

ระดับเสียงโดยทั่วไป

บริษัท ยูไนเต็ด แอนนาลิสต์ แอนด์ เอ็นจิเนียริง
คอนซัลแตนท์ จำกัด

ใบรายงานผลการวิเคราะห์

ชื่อโครงการ : โครงการจ้างที่ปรึกษาเพื่อพัฒนาระบบและปรับปรุงคุณภาพสิ่งแวดล้อมของนิคมอุตสาหกรรม ท่าเรืออุตสาหกรรมมาบตาพุดและเขตอุตสาหกรรม
พื้นที่ชายฝั่งอ่าวไทยตอนบนฝั่งตะวันออก จังหวัดชลบุรี ประจำปี 2567 (พัฒนากระบวนการผลิต)
ข้อมูล : เลขที่ 134 ถนนมิตรภาพ ตำบลบ้านนา อำเภอเมือง จังหวัดชลบุรี 18110
ข้อมูลติดต่อ : โทรศัพท์ : 08 9794 5356 อีเมล : KKei.leat@gmail.com
สถานที่ตรวจวัด : บริเวณชุมชนบ้านนาเกลือ
ประเภทการตรวจวัด : ระดมเสียงโดยทั่วไป
วันที่ตรวจวัด : 3-10 ธันวาคม 2567
เวลาที่ตรวจวัด : *
อุปกรณ์การตรวจวัด : มาตรระดับเสียง
ผู้ตรวจวัด : นายศิริชัย เจริญกุล
วันที่รับส่งมอบ : 3-10 ธันวาคม 2567
วันที่ออกรายงานผล : 17 ธันวาคม 2567
เลขที่ใบรายงานผล : 2024-U117915
เลขที่งาน : 2024-004837
หมายเลขปฏิบัติการ : T24BD078-0001 - T24BD078-0007

เวลา *	ผลการวิเคราะห์ (เดซิเบล)		
	บริเวณชุมชนบ้านนาเกลือ		
	3 - 4 ธันวาคม 2567		
	T24BD078-0001		
	L _{avg} 1 hour	L _{max} 1 hour	L ₉₀ 1 hour
07:00-08:00 น.	51.3	75.0	46.3
08:00-09:00 น.	50.0	68.1	46.0
09:00-10:00 น.	48.2	65.4	44.1
10:00-11:00 น.	53.4	70.1	48.6
11:00-12:00 น.	52.5	61.0	48.4
12:00-13:00 น.	51.3	78.9	42.5
13:00-14:00 น.	47.4	66.0	43.0
14:00-15:00 น.	49.0	70.0	42.0
15:00-16:00 น.	50.9	67.8	42.9
16:00-17:00 น.	51.9	72.5	44.1
17:00-18:00 น.	50.0	71.0	44.9
18:00-19:00 น.	48.0	59.8	44.5
19:00-20:00 น.	54.0	67.0	52.7
20:00-21:00 น.	52.3	59.2	50.4
21:00-22:00 น.	54.1	71.1	50.3
22:00-23:00 น.	50.1	66.7	43.9
23:00-00:00 น.	51.2	67.7	46.8
00:00-01:00 น.	46.9	61.7	43.9
01:00-02:00 น.	46.2	57.1	44.7
02:00-03:00 น.	48.1	68.5	45.4
03:00-04:00 น.	46.2	52.8	45.2
04:00-05:00 น.	47.6	65.1	45.3
05:00-06:00 น.	47.7	66.0	45.9
06:00-07:00 น.	51.3	69.5	45.2
L _{avg} 24 hours		50.6	

เวลา *	ผลการวิเคราะห์ (เดซิเบล)		
	บริเวณชุมชนบ้านนาเกลือ		
	4 - 5 ธันวาคม 2567		
	T24BD078-0002		
	L _{avg} 1 hour	L _{max} 1 hour	L ₉₀ 1 hour
07:00-08:00 น.	51.8	72.5	45.5
08:00-09:00 น.	52.1	71.9	46.3
09:00-10:00 น.	49.5	61.2	44.5
10:00-11:00 น.	53.3	65.1	50.7
11:00-12:00 น.	52.1	63.8	47.2
12:00-13:00 น.	50.5	66.7	41.5
13:00-14:00 น.	46.0	66.2	41.3
14:00-15:00 น.	46.8	67.6	42.9
15:00-16:00 น.	47.0	68.9	43.2
16:00-17:00 น.	49.8	70.3	43.5
17:00-18:00 น.	50.7	69.6	45.0
18:00-19:00 น.	50.0	63.2	46.7
19:00-20:00 น.	48.9	65.4	47.6
20:00-21:00 น.	49.8	65.6	48.1
21:00-22:00 น.	51.0	67.1	48.4
22:00-23:00 น.	50.2	62.7	47.6
23:00-00:00 น.	49.1	62.9	47.2
00:00-01:00 น.	49.2	64.1	49.0
01:00-02:00 น.	51.1	64.3	48.2
02:00-03:00 น.	49.7	70.4	42.8
03:00-04:00 น.	44.5	54.6	43.6
04:00-05:00 น.	46.6	64.1	47.3
05:00-06:00 น.	49.7	58.2	46.9
06:00-07:00 น.	50.6	66.5	
L _{avg} 24 hours		50.0	

เวลา *	ผลการวิเคราะห์ (เดซิเบล)		
	บริเวณชุมชนบ้านนาเกลือ		
	5 - 6 ธันวาคม 2567		
	T24BD078-0003		
	L _{avg} 1 hour	L _{max} 1 hour	L ₉₀ 1 hour
07:00-08:00 น.	53.0	69.7	47.3
08:00-09:00 น.	54.4	87.9	44.5
09:00-10:00 น.	47.3	59.9	42.8
10:00-11:00 น.	49.0	75.9	44.1
11:00-12:00 น.	46.4	73.9	41.3
12:00-13:00 น.	51.4	72.4	42.0
13:00-14:00 น.	45.6	55.0	41.5
14:00-15:00 น.	45.7	58.7	42.5
15:00-16:00 น.	51.7	68.7	43.5
16:00-17:00 น.	47.2	60.9	44.6
17:00-18:00 น.	49.7	65.7	44.8
18:00-19:00 น.	49.4	64.4	46.8
19:00-20:00 น.	49.8	67.9	46.7
20:00-21:00 น.	51.2	68.3	46.3
21:00-22:00 น.	47.8	55.3	45.9
22:00-23:00 น.	48.4	61.6	45.3
23:00-00:00 น.	46.8	68.0	45.0
00:00-01:00 น.	46.0	53.3	50.4
01:00-02:00 น.	52.0	68.6	49.8
02:00-03:00 น.	51.2	69.0	49.9
03:00-04:00 น.	51.7	57.3	49.9
04:00-05:00 น.	47.3	56.2	45.9
05:00-06:00 น.	50.1	64.2	45.2
06:00-07:00 น.		50.1	
L _{avg} 24 hours		50.1	

เวลา *	ผลการวิเคราะห์ (เดซิเบล)		
	บริเวณชุมชนบ้านนาเกลือ		
	6 - 7 ธันวาคม 2567		
	T24BD078-0004		
	L _{avg} 1 hour	L _{max} 1 hour	L ₉₀ 1 hour
07:00-08:00 น.	50.2	62.8	45.8
08:00-09:00 น.	56.7	78.6	45.4
09:00-10:00 น.	57.3	77.8	45.4
10:00-11:00 น.	51.3	80.3	45.2
11:00-12:00 น.	48.4	70.4	43.4
12:00-13:00 น.	50.6	74.9	43.9
13:00-14:00 น.	45.7	65.0	42.0
14:00-15:00 น.	48.0	64.3	42.7
15:00-16:00 น.	49.4	65.0	43.1
16:00-17:00 น.	50.1	65.5	44.1
17:00-18:00 น.	50.4	69.0	44.2
18:00-19:00 น.	51.9	73.8	44.4
19:00-20:00 น.	50.2	66.8	45.0
20:00-21:00 น.	50.5	63.0	49.1
21:00-22:00 น.	52.6	60.4	50.9
22:00-23:00 น.	52.7	63.8	50.6
23:00-00:00 น.	50.4	69.6	48.5
00:00-01:00 น.	45.0	68.9	42.5
01:00-02:00 น.	44.9	61.4	42.4
02:00-03:00 น.	48.9	61.9	42.2
03:00-04:00 น.	51.9	56.7	50.0
04:00-05:00 น.	52.6	69.2	49.8
05:00-06:00 น.	55.6	79.3	50.1
06:00-07:00 น.	53.4	68.9	47.8
L _{avg} 24 hours		51.9	

เวลา *	ผลการวิเคราะห์ (แต่เดิมผล)		
	บริเวณชุมชนบ้านธาตุเหนือ		
	7 - 8 ธันวาคม 2567		
	T24BD078-0005		
	Lavg 1 hour	Lmax 1 hour	Lavg 1 hour
07:00-08:00 น.	52.8	69.5	48.6
08:00-09:00 น.	52.6	72.5	47.8
09:00-10:00 น.	50.3	68.1	46.6
10:00-11:00 น.	50.9	67.3	45.9
11:00-12:00 น.	50.9	71.9	44.9
12:00-13:00 น.	52.7	75.1	43.8
13:00-14:00 น.	47.6	63.1	43.6
14:00-15:00 น.	51.2	67.7	44.1
15:00-16:00 น.	48.8	70.8	43.5
16:00-17:00 น.	48.3	65.2	44.3
17:00-18:00 น.	47.5	59.4	44.5
18:00-19:00 น.	49.5	69.7	43.2
19:00-20:00 น.	48.1	63.6	42.2
20:00-21:00 น.	50.7	67.9	42.7
21:00-22:00 น.	50.8	79.1	42.4
22:00-23:00 น.	51.6	57.8	49.9
23:00-00:00 น.	52.4	66.0	50.3
00:00-01:00 น.	52.9	65.0	50.9
01:00-02:00 น.	52.3	71.0	50.1
02:00-03:00 น.	51.5	63.6	49.5
03:00-04:00 น.	51.4	67.9	49.4
04:00-05:00 น.	50.6	67.0	48.1
05:00-06:00 น.	51.5	66.6	48.1
06:00-07:00 น.	50.1	60.3	47.3
Lavg 24 hours		51.0	

เวลา *	ผลการวิเคราะห์ (แต่เดิมผล)		
	บริเวณชุมชนบ้านธาตุเหนือ		
	8 - 9 ธันวาคม 2567		
	T24BD078-0006		
	Lavg 1 hour	Lmax 1 hour	Lavg 1 hour
07:00-08:00 น.	57.7	79.7	48.7
08:00-09:00 น.	54.6	75.9	47.6
09:00-10:00 น.	50.5	66.4	46.0
10:00-11:00 น.	51.2	74.5	44.2
11:00-12:00 น.	50.5	70.7	44.2
12:00-13:00 น.	47.0	76.2	42.9
13:00-14:00 น.	48.2	61.4	41.6
14:00-15:00 น.	47.0	72.5	42.0
15:00-16:00 น.	48.5	67.9	43.6
16:00-17:00 น.	49.9	77.3	43.8
17:00-18:00 น.	49.1	67.4	44.1
18:00-19:00 น.	52.9	68.7	44.7
19:00-20:00 น.	50.8	68.4	43.6
20:00-21:00 น.	52.6	63.8	51.1
21:00-22:00 น.	58.0	73.2	51.2
22:00-23:00 น.	52.7	61.9	50.6
23:00-00:00 น.	52.6	66.8	50.1
00:00-01:00 น.	53.0	78.1	50.7
01:00-02:00 น.	52.6	72.3	50.2
02:00-03:00 น.	52.2	71.5	49.5
03:00-04:00 น.	51.5	66.8	49.3
04:00-05:00 น.	50.1	72.2	48.0
05:00-06:00 น.	50.0	71.1	48.5
06:00-07:00 น.	50.4	64.6	47.2
Lavg 24 hours		52.4	

เวลา *	ผลการวิเคราะห์ (แต่เดิมผล)		
	บริเวณชุมชนบ้านธาตุเหนือ		
	9 - 10 ธันวาคม 2567		
	T24BD078-0007		
	Lavg 1 hour	Lmax 1 hour	Lavg 1 hour
07:00-08:00 น.	53.0	72.6	47.9
08:00-09:00 น.	54.7	78.4	48.3
09:00-10:00 น.	54.7	84.5	46.8
10:00-11:00 น.	53.7	76.7	46.4
11:00-12:00 น.	51.4	72.3	44.9
12:00-13:00 น.	53.8	72.1	44.5
13:00-14:00 น.	47.4	62.5	42.5
14:00-15:00 น.	51.2	69.4	44.1
15:00-16:00 น.	54.1	88.7	43.5
16:00-17:00 น.	47.1	57.6	43.8
17:00-18:00 น.	47.6	60.5	44.2
18:00-19:00 น.	47.2	65.8	43.3
19:00-20:00 น.	47.0	59.8	42.6
20:00-21:00 น.	53.2	71.4	42.9
21:00-22:00 น.	46.2	65.5	42.9
22:00-23:00 น.	51.9	57.0	50.1
23:00-00:00 น.	53.1	75.0	50.4
00:00-01:00 น.	53.4	68.5	51.1
01:00-02:00 น.	52.2	63.2	49.4
02:00-03:00 น.	51.9	69.3	49.4
03:00-04:00 น.	51.2	65.5	48.1
04:00-05:00 น.	49.6	73.7	46.3
05:00-06:00 น.	50.6	82.5	48.5
06:00-07:00 น.	51.5	64.5	47.1
Lavg 24 hours		51.9	

ในรายงานผลการวิเคราะห์			
ชื่อโครงการ	: โครงการจ้างที่ปรึกษาติดตามตรวจสอบและประเมินคุณภาพสิ่งแวดล้อมของนิคมอุตสาหกรรม ท่าเรืออุตสาหกรรมมาบตาพุดและอาคารสำนักงานใหญ่ การนิคมอุตสาหกรรมแห่งประเทศไทย ประจำปี 2567 (นิคมอุตสาหกรรมระยองและอ่าว)		
ชื่อลูกค้า	: การนิคมอุตสาหกรรมแห่งประเทศไทย		
ที่อยู่	: เลขที่ 134 ถนนสีหราชสาร ตำบลบางนา ตำบลคลองค้อ จังหวัดระยอง 18110		
ข้อมูลติดต่อ	: โทรศัพท์ : 08 9794 5356 อีเมล : KIC.eat@gmail.com		
สถานที่ตรวจวัด	: บริเวณชุมชนบ้านธาตุเหนือ		
ประเภทการตรวจวัด	: ระดับเสียงโดยทั่วไป		
วันที่ตรวจวัด	: 3-10 ธันวาคม 2567		
เวลาการตรวจวัด	: *		
อุปกรณ์การตรวจวัด	: มาตรวัดระดับเสียง		
ผู้ตรวจวัด	: นายพิรุณ ธรรมะ		
วันที่รับส่งข้อมูล	: 3-10 ธันวาคม 2567		
วันที่วิเคราะห์	: 3-10 ธันวาคม 2567		
วันที่ออกรายงานผล	: 17 ธันวาคม 2567		
เลขที่ใบรายงานผล	: 2024-U117915		
เลขที่รายงาน	: 2024-004837		
หมายเลขปฏิบัติการ	: T24BD078-0001 - T24BD078-0007		

เวลา *	ผลการวิเคราะห์ (แต่เดิมผล)	
	บริเวณชุมชนบ้านธาตุเหนือ	
	3 - 4 ธันวาคม 2567	
	T24BD078-0001	
	Lavg 5 min	Lavg 5 min
07:00-07:05 น.	48.9	45.5
07:05-07:10 น.	48.5	44.3
07:10-07:15 น.	53.7	50.0
07:15-07:20 น.	48.7	45.9
07:20-07:25 น.	52.7	48.8
07:25-07:30 น.	52.0	47.7
07:30-07:35 น.	52.3	46.4
07:35-07:40 น.	49.9	46.9
07:40-07:45 น.	51.6	46.8
07:45-07:50 น.	48.4	45.5
07:50-07:55 น.	52.1	44.8
07:55-08:00 น.	52.0	46.1
08:00-08:05 น.	49.8	46.6
08:05-08:10 น.	50.5	47.0
08:10-08:15 น.	48.6	45.3
08:15-08:20 น.	49.4	45.4
08:20-08:25 น.	49.7	44.7
08:25-08:30 น.	48.0	45.2
08:30-08:35 น.	49.4	45.0
08:35-08:40 น.	51.1	47.2
08:40-08:45 น.	52.1	47.2
08:45-08:50 น.	50.4	47.6
08:50-08:55 น.	48.3	44.6
08:55-09:00 น.	50.5	46.5
09:00-09:05 น.	52.7	44.9
09:05-09:10 น.	48.2	44.2
09:10-09:15 น.	49.4	44.3
09:15-09:20 น.	47.7	43.4
09:20-09:25 น.	46.8	44.2
09:25-09:30 น.	47.9	44.8
09:30-09:35 น.	46.8	43.4
09:35-09:40 น.	45.0	42.6
09:40-09:45 น.	46.8	43.5
09:45-09:50 น.	47.3	43.9
09:50-09:55 น.	46.4	42.8
09:55-10:00 น.	48.3	44.7
10:00-10:05 น.	49.5	44.4

เวลา *	ผลการตรวจวัด (เฉลี่ยรวม)	
	บริเวณชุมชนบ้านลาดหญ้า	
	3 - 4 ธันวาคม 2567 T24BD078-0001	
	Laeq 5 min	La90 5 min
10:05-10:10 น.	50.0	46.1
10:10-10:15 น.	48.5	45.2
10:15-10:20 น.	47.2	43.5
10:20-10:25 น.	53.9	48.5
10:25-10:30 น.	51.4	48.2
10:30-10:35 น.	52.6	49.7
10:35-10:40 น.	54.0	52.0
10:40-10:45 น.	53.4	51.3
10:45-10:50 น.	50.7	48.7
10:50-10:55 น.	59.8	52.0
10:55-11:00 น.	53.0	50.6
11:00-11:05 น.	52.1	48.4
11:05-11:10 น.	52.4	48.4
11:10-11:15 น.	51.2	49.8
11:15-11:20 น.	49.5	46.0
11:20-11:25 น.	48.6	46.4
11:25-11:30 น.	51.9	47.9
11:30-11:35 น.	46.5	42.7
11:35-11:40 น.	47.1	44.3
11:40-11:45 น.	53.8	50.1
11:45-11:50 น.	55.4	53.3
11:50-11:55 น.	55.8	53.4
11:55-12:00 น.	54.4	51.8
12:00-12:05 น.	58.1	48.6
12:05-12:10 น.	54.6	46.2
12:10-12:15 น.	50.8	43.2
12:15-12:20 น.	47.8	41.2
12:20-12:25 น.	45.7	42.3
12:25-12:30 น.	45.3	40.9
12:30-12:35 น.	45.6	42.7
12:35-12:40 น.	45.5	42.3
12:40-12:45 น.	44.5	41.8
12:45-12:50 น.	48.8	41.8
12:50-12:55 น.	51.8	43.6
12:55-13:00 น.	50.2	43.1
13:00-13:05 น.	48.4	42.6
13:05-13:10 น.	51.0	42.9
13:10-13:15 น.	42.9	40.4
13:15-13:20 น.	47.5	43.0
13:20-13:25 น.	45.8	43.0
13:25-13:30 น.	48.8	44.6
13:30-13:35 น.	46.5	44.3
13:35-13:40 น.	44.9	43.3
13:40-13:45 น.	46.3	42.5
13:45-13:50 น.	48.6	43.6
13:50-13:55 น.	47.2	43.7
13:55-14:00 น.	45.5	42.1
14:00-14:05 น.	45.8	41.7
14:05-14:10 น.	45.3	42.8
14:10-14:15 น.	46.8	42.6
14:15-14:20 น.	55.9	41.3
14:20-14:25 น.	50.5	42.2

เวลา *	ผลการตรวจวัด (เฉลี่ยรวม)	
	บริเวณชุมชนบ้านลาดหญ้า	
	3 - 4 ธันวาคม 2567 T24BD078-0001	
	Laeq 5 min	La90 5 min
14:25-14:30 น.	44.5	41.0
14:30-14:35 น.	45.1	42.4
14:35-14:40 น.	50.0	41.6
14:40-14:45 น.	45.3	42.5
14:45-14:50 น.	47.6	41.5
14:50-14:55 น.	43.3	39.7
14:55-15:00 น.	47.7	44.6
15:00-15:05 น.	57.8	48.5
15:05-15:10 น.	50.1	42.8
15:10-15:15 น.	52.2	43.6
15:15-15:20 น.	47.9	42.2
15:20-15:25 น.	45.0	42.8
15:25-15:30 น.	48.5	43.4
15:30-15:35 น.	46.3	42.3
15:35-15:40 น.	44.1	40.0
15:40-15:45 น.	47.2	42.7
15:45-15:50 น.	47.4	43.3
15:50-15:55 น.	47.4	43.5
15:55-16:00 น.	53.3	42.9
16:00-16:05 น.	47.6	41.9
16:05-16:10 น.	51.0	42.6
16:10-16:15 น.	46.7	42.2
16:15-16:20 น.	48.0	44.0
16:20-16:25 น.	48.3	44.6
16:25-16:30 น.	50.6	44.3
16:30-16:35 น.	59.4	43.0
16:35-16:40 น.	53.8	44.7
16:40-16:45 น.	46.7	42.7
16:45-16:50 น.	49.0	44.9
16:50-16:55 น.	47.5	45.0
16:55-17:00 น.	49.6	44.2
17:00-17:05 น.	51.9	45.6
17:05-17:10 น.	50.4	46.5
17:10-17:15 น.	47.3	42.7
17:15-17:20 น.	50.2	46.4
17:20-17:25 น.	47.6	44.7
17:25-17:30 น.	52.4	43.7
17:30-17:35 น.	47.0	44.7
17:35-17:40 น.	47.4	45.5
17:40-17:45 น.	48.1	45.1
17:45-17:50 น.	54.6	45.6
17:50-17:55 น.	45.3	43.9
17:55-18:00 น.	45.0	42.9
18:00-18:05 น.	47.1	44.7
18:05-18:10 น.	51.2	46.5
18:10-18:15 น.	46.1	43.0
18:15-18:20 น.	45.0	43.3
18:20-18:25 น.	45.3	44.0
18:25-18:30 น.	48.6	44.3
18:30-18:35 น.	50.4	46.3
18:35-18:40 น.	50.2	46.4
18:40-18:45 น.		

เวลา *	ผลการตรวจวัด (เฉลี่ยรวม)	
	บริเวณชุมชนบ้านลาดหญ้า	
	3 - 4 ธันวาคม 2567 T24BD078-0001	
	Laeq 5 min	La90 5 min
18:45-18:50 น.	44.9	43.0
18:50-18:55 น.	45.7	44.9
18:55-19:00 น.	49.3	44.7
19:00-19:05 น.	48.7	47.4
19:05-19:10 น.	51.9	49.8
19:10-19:15 น.	53.5	52.5
19:15-19:20 น.	53.4	52.4
19:20-19:25 น.	57.2	53.1
19:25-19:30 น.	53.7	52.7
19:30-19:35 น.	54.0	53.0
19:35-19:40 น.	54.1	53.1
19:40-19:45 น.	54.1	53.2
19:45-19:50 น.	53.9	52.9
19:50-19:55 น.	56.2	52.6
19:55-20:00 น.	52.1	50.6
20:00-20:05 น.	52.4	50.5
20:05-20:10 น.	52.1	50.7
20:10-20:15 น.	54.1	52.1
20:15-20:20 น.	52.0	50.7
20:20-20:25 น.	52.6	51.1
20:25-20:30 น.	52.4	50.8
20:30-20:35 น.	51.6	50.0
20:35-20:40 น.	53.4	50.2
20:40-20:45 น.	51.8	50.3
20:45-20:50 น.	51.6	50.1
20:50-20:55 น.	51.0	49.6
20:55-21:00 น.	50.9	49.4
21:00-21:05 น.	51.0	49.6
21:05-21:10 น.	51.3	49.7
21:10-21:15 น.	57.6	50.7
21:15-21:20 น.	56.3	50.4
21:20-21:25 น.	51.4	50.1
21:25-21:30 น.	57.0	51.4
21:30-21:35 น.	52.3	50.2
21:35-21:40 น.	55.1	52.2
21:40-21:45 น.	51.9	50.4
21:45-21:50 น.	51.7	50.1
21:50-21:55 น.	52.8	50.6
21:55-22:00 น.	53.0	49.8
22:00-22:05 น.	52.0	50.0
22:05-22:10 น.	55.5	50.1
22:10-22:15 น.	51.2	49.7
22:15-22:20 น.	46.6	42.4
22:20-22:25 น.	46.4	43.1
22:25-22:30 น.	45.4	43.5
22:30-22:35 น.	43.8	43.2
22:35-22:40 น.	45.6	44.0
22:40-22:45 น.	44.3	43.7
22:45-22:50 น.	45.9	43.8
22:50-22:55 น.	52.1	48.2
22:55-23:00 น.	52.1	46.3
23:00-23:05 น.	52.2	47.7

เวลา *	ผลการตรวจวัด (เฉลี่ยรวม)	
	บริเวณชุมชนบ้านลาดหญ้า	
	3 - 4 ธันวาคม 2567 T24BD078-0001	
	Laeq 5 min	La90 5 min
23:05-23:10 น.	51.2	48.3
23:10-23:15 น.	45.8	44.9
23:15-23:20 น.	56.4	46.4
23:20-23:25 น.	47.8	46.5
23:25-23:30 น.	52.5	48.9
23:30-23:35 น.	50.2	47.0
23:35-23:40 น.	51.2	48.1
23:40-23:45 น.	51.2	49.1
23:45-23:50 น.	46.0	45.1
23:50-23:55 น.	50.3	45.9
23:55-00:00 น.	47.5	45.0
00:00-00:05 น.	46.9	45.4
00:05-00:10 น.	52.0	46.6
00:10-00:15 น.	47.6	45.8
00:15-00:20 น.	46.2	45.6
00:20-00:25 น.	47.7	44.1
00:25-00:30 น.	43.6	42.9
00:30-00:35 น.	47.8	42.8
00:35-00:40 น.	42.4	42.0
00:40-00:45 น.	43.0	41.7
00:45-00:50 น.	44.4	43.8
00:50-00:55 น.	44.3	43.4
00:55-01:00 น.	46.3	44.0
01:00-01:05 น.	44.8	43.1
01:05-01:10 น.	46.2	45.4
01:10-01:15 น.	46.2	45.5
01:15-01:20 น.	45.0	44.1
01:20-01:25 น.	44.7	44.2
01:25-01:30 น.	44.5	43.7
01:30-01:35 น.	43.6	42.4
01:35-01:40 น.	49.5	43.6
01:40-01:45 น.	46.6	46.1
01:45-01:50 น.	47.4	45.9
01:50-01:55 น.	46.9	46.1
01:55-02:00 น.	46.1	45.2
02:00-02:05 น.	47.4	45.1
02:05-02:10 น.	45.0	44.4
02:10-02:15 น.	45.3	44.7
02:15-02:20 น.	45.4	44.4
02:20-02:25 น.	45.2	44.6
02:25-02:30 น.	47.6	45.9
02:30-02:35 น.	47.9	46.7
02:35-02:40 น.	49.4	45.0
02:40-02:45 น.	46.9	45.7
02:45-02:50 น.	52.7	47.1
02:50-02:55 น.	48.2	46.3
02:55-03:00 น.	48.5	47.1
03:00-03:05 น.	48.1	46.8
03:05-03:10 น.	47.5	46.5
03:10-03:15 น.	45.6	44.5
03:15-03:20 น.	44.6	43.8
03:20-03:25 น.	45.2	44.3

เวลา *	ผลการวิเคราะห์ (เฉลี่ยรวม)	
	บริเวณชุมชนบ้านลาดเหนือ	
	3 - 4 ธันวาคม 2567 T24BD078-0001	
	Laag 5 min	La90 5 min
03:25-03:30 น.	44.9	44.4
03:30-03:35 น.	46.4	44.9
03:35-03:40 น.	46.2	45.2
03:40-03:45 น.	46.3	45.6
03:45-03:50 น.	46.4	45.6
03:50-03:55 น.	45.9	45.2
03:55-04:00 น.	45.9	45.5
04:00-04:05 น.	45.7	44.9
04:05-04:10 น.	48.7	46.5
04:10-04:15 น.	46.0	45.4
04:15-04:20 น.	46.8	46.0
04:20-04:25 น.	45.8	45.1
04:25-04:30 น.	50.4	45.0
04:30-04:35 น.	50.7	45.9
04:35-04:40 น.	46.0	44.1
04:40-04:45 น.	45.3	44.0
04:45-04:50 น.	46.1	45.2
04:50-04:55 น.	47.7	46.4
04:55-05:00 น.	47.1	45.9
05:00-05:05 น.	48.0	46.7
05:05-05:10 น.	47.5	46.2
05:10-05:15 น.	47.3	45.7
05:15-05:20 น.	45.5	44.7
05:20-05:25 น.	47.8	46.7
05:25-05:30 น.	52.9	47.0
05:30-05:35 น.	47.3	46.3
05:35-05:40 น.	47.1	45.7
05:40-05:45 น.	45.0	44.4
05:45-05:50 น.	44.3	43.4
05:50-05:55 น.	44.6	44.0
05:55-06:00 น.	47.1	46.0
06:00-06:05 น.	45.6	45.6
06:05-06:10 น.	46.6	45.2
06:10-06:15 น.	45.7	44.5
06:15-06:20 น.	46.5	45.2
06:20-06:25 น.	58.4	46.9
06:25-06:30 น.	50.1	44.5
06:30-06:35 น.	48.3	45.2
06:35-06:40 น.	49.4	43.8
06:40-06:45 น.	49.3	44.5
06:45-06:50 น.	48.1	44.1
06:50-06:55 น.	50.8	47.3
06:55-07:00 น.	52.9	48.2

• นำผลค่าเฉลี่ยในฐานข้อมูลผลการวิเคราะห์เพื่อเป็นข้อมูลอ้างอิง โดยไม่ได้รับอนุญาตจากห้องปฏิบัติการเป็นลายลักษณ์อักษร
• ในรายงานผลวิเคราะห์จะแสดงค่าเฉลี่ยทางพื้นที่ตามจุดตรวจเท่านั้น

6/42

2024-U117916

เวลา *	ผลการวิเคราะห์ (เฉลี่ยรวม)	
	บริเวณชุมชนบ้านลาดเหนือ	
	4 - 5 ธันวาคม 2567 T24BD078-0002	
	Laag 5 min	La90 5 min
07:00-07:05 น.	52.0	45.5
07:05-07:10 น.	50.7	44.7
07:10-07:15 น.	49.0	45.2
07:15-07:20 น.	48.7	44.3
07:20-07:25 น.	50.7	46.0
07:25-07:30 น.	55.8	48.3
07:30-07:35 น.	55.3	47.4
07:35-07:40 น.	51.4	47.6
07:40-07:45 น.	49.8	46.4
07:45-07:50 น.	48.6	45.1
07:50-07:55 น.	49.8	45.0
07:55-08:00 น.	51.3	45.5
08:00-08:05 น.	55.4	46.7
08:05-08:10 น.	50.0	45.3
08:10-08:15 น.	53.5	46.6
08:15-08:20 น.	52.6	46.5
08:20-08:25 น.	49.9	45.3
08:25-08:30 น.	48.1	44.9
08:30-08:35 น.	49.4	44.7
08:35-08:40 น.	51.3	47.9
08:40-08:45 น.	49.9	46.0
08:45-08:50 น.	49.5	46.0
08:50-08:55 น.	54.8	47.7
08:55-09:00 น.	53.0	47.6
09:00-09:05 น.	46.5	43.4
09:05-09:10 น.	47.8	43.0
09:10-09:15 น.	50.2	45.8
09:15-09:20 น.	48.3	44.7
09:20-09:25 น.	47.9	44.3
09:25-09:30 น.	51.2	48.6
09:30-09:35 น.	49.1	43.8
09:35-09:40 น.	52.0	43.2
09:40-09:45 น.	45.4	42.7
09:45-09:50 น.	51.0	46.4
09:50-09:55 น.	50.1	45.8
09:55-10:00 น.	49.5	45.3
10:00-10:05 น.	49.1	45.8
10:05-10:10 น.	46.3	42.7
10:10-10:15 น.	48.4	44.9
10:15-10:20 น.	50.0	43.8
10:20-10:25 น.	55.2	45.7
10:25-10:30 น.	53.2	51.1
10:30-10:35 น.	52.9	50.3
10:35-10:40 น.	55.4	51.4
10:40-10:45 น.	53.7	51.5
10:45-10:50 น.	53.6	51.3
10:50-10:55 น.	54.8	51.7
10:55-11:00 น.	56.2	52.0
11:00-11:05 น.	50.9	46.8
11:05-11:10 น.	51.5	47.5
11:10-11:15 น.	53.6	49.8
11:15-11:20 น.	50.4	48.0

• นำผลค่าเฉลี่ยในฐานข้อมูลผลการวิเคราะห์เพื่อเป็นข้อมูลอ้างอิง โดยไม่ได้รับอนุญาตจากห้องปฏิบัติการเป็นลายลักษณ์อักษร
• ในรายงานผลวิเคราะห์จะแสดงค่าเฉลี่ยทางพื้นที่ตามจุดตรวจเท่านั้น

7/42

2024-U117916

เวลา *	ผลการวิเคราะห์ (เฉลี่ยรวม)	
	บริเวณชุมชนบ้านลาดเหนือ	
	4 - 5 ธันวาคม 2567 T24BD078-0002	
	Laag 5 min	La90 5 min
11:20-11:25 น.	47.3	45.4
11:25-11:30 น.	47.3	45.1
11:30-11:35 น.	49.3	45.8
11:35-11:40 น.	50.1	44.4
11:40-11:45 น.	48.7	45.3
11:45-11:50 น.	53.2	49.9
11:50-11:55 น.	56.4	53.0
11:55-12:00 น.	55.4	52.3
12:00-12:05 น.	54.5	51.6
12:05-12:10 น.	55.7	52.7
12:10-12:15 น.	51.3	46.0
12:15-12:20 น.	48.2	42.6
12:20-12:25 น.	46.9	43.2
12:25-12:30 น.	43.6	41.3
12:30-12:35 น.	43.9	40.6
12:35-12:40 น.	42.0	39.9
12:40-12:45 น.	45.2	40.0
12:45-12:50 น.	54.3	45.4
12:50-12:55 น.	46.4	42.1
12:55-13:00 น.	44.1	40.7
13:00-13:05 น.	46.7	40.9
13:05-13:10 น.	44.9	41.8
13:10-13:15 น.	45.1	41.6
13:15-13:20 น.	43.3	41.6
13:20-13:25 น.	50.1	41.6
13:25-13:30 น.	44.7	42.5
13:30-13:35 น.	43.0	40.0
13:35-13:40 น.	41.9	39.2
13:40-13:45 น.	45.3	42.4
13:45-13:50 น.	49.0	41.4
13:50-13:55 น.	45.9	40.8
13:55-14:00 น.	44.9	40.5
14:00-14:05 น.	45.5	42.9
14:05-14:10 น.	44.3	38.7
14:10-14:15 น.	46.8	42.1
14:15-14:20 น.	51.9	43.4
14:20-14:25 น.	42.0	39.3
14:25-14:30 น.	44.6	41.1
14:30-14:35 น.	50.0	42.1
14:35-14:40 น.	44.2	40.3
14:40-14:45 น.	45.3	42.3
14:45-14:50 น.	46.0	40.7
14:50-14:55 น.	46.8	41.5
14:55-15:00 น.	41.8	40.0
15:00-15:05 น.	48.4	42.8
15:05-15:10 น.	50.6	41.6
15:10-15:15 น.	45.2	41.9
15:15-15:20 น.	43.8	40.8
15:20-15:25 น.	42.4	39.8
15:25-15:30 น.	48.0	44.4
15:30-15:35 น.	45.8	41.4
15:35-15:40 น.	44.7	42.9

• นำผลค่าเฉลี่ยในฐานข้อมูลผลการวิเคราะห์เพื่อเป็นข้อมูลอ้างอิง โดยไม่ได้รับอนุญาตจากห้องปฏิบัติการเป็นลายลักษณ์อักษร
• ในรายงานผลวิเคราะห์จะแสดงค่าเฉลี่ยทางพื้นที่ตามจุดตรวจเท่านั้น

8/42

2024-U117916

เวลา *	ผลการวิเคราะห์ (เฉลี่ยรวม)	
	บริเวณชุมชนบ้านลาดเหนือ	
	4 - 5 ธันวาคม 2567 T24BD078-0002	
	Laag 5 min	La90 5 min
15:40-15:45 น.	47.2	42.8
15:45-15:50 น.	44.0	42.9
15:50-15:55 น.	49.1	45.2
15:55-16:00 น.	47.8	43.9
16:00-16:05 น.	49.2	43.2
16:05-16:10 น.	46.7	42.5
16:10-16:15 น.	45.5	43.1
16:15-16:20 น.	46.9	44.0
16:20-16:25 น.	48.2	42.8
16:25-16:30 น.	56.0	41.7
16:30-16:35 น.	46.6	44.0
16:35-16:40 น.	47.5	44.8
16:40-16:45 น.	46.0	43.3
16:45-16:50 น.	47.6	43.1
16:50-16:55 น.	53.1	42.2
16:55-17:00 น.	48.5	45.2
17:00-17:05 น.	46.3	42.2
17:05-17:10 น.	46.1	43.6
17:10-17:15 น.	48.8	43.9
17:15-17:20 น.	59.2	47.0
17:20-17:25 น.	45.4	42.2
17:25-17:30 น.	47.1	42.5
17:30-17:35 น.	49.0	44.9
17:35-17:40 น.	46.4	43.4
17:40-17:45 น.	44.9	41.8
17:45-17:50 น.	46.4	43.8
17:50-17:55 น.	49.8	44.6
17:55-18:00 น.	45.1	42.8
18:00-18:05 น.	51.0	44.3
18:05-18:10 น.	47.4	42.2
18:10-18:15 น.	43.8	41.5
18:15-18:20 น.	45.1	43.1
18:20-18:25 น.	49.8	44.1
18:25-18:30 น.	48.3	47.0
18:30-18:35 น.	48.2	45.8
18:35-18:40 น.	54.2	49.6
18:40-18:45 น.	46.0	43.5
18:45-18:50 น.	46.8	45.6
18:50-18:55 น.	52.9	48.1
18:55-19:00 น.	52.6	47.9
19:00-19:05 น.	46.7	45.6
19:05-19:10 น.	51.1	46.3
19:10-19:15 น.	48.5	46.5
19:15-19:20 น.	46.0	44.9
19:20-19:25 น.	48.0	46.2
19:25-19:30 น.	48.0	46.0
19:30-19:35 น.	50.6	48.2
19:35-19:40 น.	49.2	48.0
19:40-19:45 น.	49.9	48.9
19:45-19:50 น.	48.5	47.1
19:50-19:55 น.	49.2	47.8
19:55-20:00 น.	48.5	46.8

• นำผลค่าเฉลี่ยในฐานข้อมูลผลการวิเคราะห์เพื่อเป็นข้อมูลอ้างอิง โดยไม่ได้รับอนุญาตจากห้องปฏิบัติการเป็นลายลักษณ์อักษร
• ในรายงานผลวิเคราะห์จะแสดงค่าเฉลี่ยทางพื้นที่ตามจุดตรวจเท่านั้น

9/42

2024-U117916

เวลา *	ผลการวิเคราะห์ (เฉลี่ยผล)	
	บริเวณชุมชนบ้านธาตุเหนือ	
	4 - 5 ธันวาคม 2567 T24BD078-0002	
	Laag 5 min	La90 5 min
20:00-20:05 น.	46.9	47.0
20:05-20:10 น.	50.3	47.6
20:10-20:15 น.	49.2	47.4
20:15-20:20 น.	49.0	46.5
20:20-20:25 น.	50.6	48.9
20:25-20:30 น.	49.4	47.6
20:30-20:35 น.	49.6	48.1
20:35-20:40 น.	50.0	48.9
20:40-20:45 น.	49.9	47.2
20:45-20:50 น.	50.9	48.8
20:50-20:55 น.	50.0	48.3
20:55-21:00 น.	48.7	47.3
21:00-21:05 น.	49.8	48.4
21:05-21:10 น.	52.2	48.2
21:10-21:15 น.	49.3	47.9
21:15-21:20 น.	49.2	48.1
21:20-21:25 น.	49.7	48.6
21:25-21:30 น.	50.5	48.5
21:30-21:35 น.	48.4	47.2
21:35-21:40 น.	48.1	46.6
21:40-21:45 น.	48.8	47.4
21:45-21:50 น.	53.1	48.8
21:50-21:55 น.	48.5	46.0
21:55-22:00 น.	55.8	48.1
22:00-22:05 น.	51.6	47.9
22:05-22:10 น.	49.8	48.4
22:10-22:15 น.	49.6	48.0
22:15-22:20 น.	49.9	48.4
22:20-22:25 น.	50.5	49.0
22:25-22:30 น.	49.9	48.4
22:30-22:35 น.	50.9	48.6
22:35-22:40 น.	50.1	48.5
22:40-22:45 น.	50.2	48.5
22:45-22:50 น.	49.9	47.8
22:50-22:55 น.	49.6	48.0
22:55-23:00 น.	49.3	47.0
23:00-23:05 น.	49.3	47.6
23:05-23:10 น.	49.2	47.7
23:10-23:15 น.	49.4	47.6
23:15-23:20 น.	49.1	46.7
23:20-23:25 น.	49.1	47.5
23:25-23:30 น.	49.3	47.6
23:30-23:35 น.	50.0	48.4
23:35-23:40 น.	49.1	47.8
23:40-23:45 น.	48.9	47.6
23:45-23:50 น.	48.6	47.3
23:50-23:55 น.	48.9	47.5
23:55-00:00 น.	47.7	46.2
00:00-00:05 น.	52.9	48.8
00:05-00:10 น.	49.0	47.7
00:10-00:15 น.	48.8	47.4
00:15-00:20 น.	49.0	47.5

- * นำผลค่าในรายงานผลการวิเคราะห์เปรียบเทียบส่วน โดยนำค่าไปเทียบกับค่าจากข้อมูลปฏิบัติการเป็นลายลักษณ์อักษร
- * ในรายงานผลวิเคราะห์บริเวณชุมชนบ้านธาตุเหนือ

10/42

2024-U117916

เวลา *	ผลการวิเคราะห์ (เฉลี่ยผล)	
	บริเวณชุมชนบ้านธาตุเหนือ	
	4 - 5 ธันวาคม 2567 T24BD078-0002	
	Laag 5 min	La90 5 min
00:20-00:25 น.	48.7	47.1
00:25-00:30 น.	48.5	47.0
00:30-00:35 น.	48.6	47.3
00:35-00:40 น.	47.6	46.1
00:40-00:45 น.	45.5	44.1
00:45-00:50 น.	45.2	44.1
00:50-00:55 น.	46.0	44.0
00:55-01:00 น.	52.4	50.7
01:00-01:05 น.	52.7	51.1
01:05-01:10 น.	51.6	49.9
01:10-01:15 น.	51.4	49.7
01:15-01:20 น.	51.0	49.3
01:20-01:25 น.	49.6	42.6
01:25-01:30 น.	50.3	48.7
01:30-01:35 น.	51.2	49.2
01:35-01:40 น.	52.9	48.2
01:40-01:45 น.	49.5	47.5
01:45-01:50 น.	50.4	48.5
01:50-01:55 น.	50.1	48.5
01:55-02:00 น.	51.2	49.2
02:00-02:05 น.	49.9	48.3
02:05-02:10 น.	50.0	48.3
02:10-02:15 น.	49.8	48.1
02:15-02:20 น.	50.2	48.9
02:20-02:25 น.	50.7	49.4
02:25-02:30 น.	50.4	48.9
02:30-02:35 น.	49.5	47.7
02:35-02:40 น.	51.3	48.6
02:40-02:45 น.	51.8	41.5
02:45-02:50 น.	47.7	42.5
02:50-02:55 น.	46.0	42.5
02:55-03:00 น.	43.0	41.9
03:00-03:05 น.	42.7	41.9
03:05-03:10 น.	44.4	42.9
03:10-03:15 น.	48.7	43.1
03:15-03:20 น.	44.5	43.1
03:20-03:25 น.	43.0	42.5
03:25-03:30 น.	43.5	42.7
03:30-03:35 น.	42.9	42.2
03:35-03:40 น.	44.7	41.7
03:40-03:45 น.	43.0	42.3
03:45-03:50 น.	44.2	43.1
03:50-03:55 น.	44.1	43.2
03:55-04:00 น.	43.7	43.1
04:00-04:05 น.	47.7	43.0
04:05-04:10 น.	44.3	43.1
04:10-04:15 น.	43.7	42.7
04:15-04:20 น.	46.9	43.5
04:20-04:25 น.	48.9	45.3
04:25-04:30 น.	47.8	41.9
04:30-04:35 น.	44.5	43.7
04:35-04:40 น.	46.3	42.6

- * นำผลค่าในรายงานผลการวิเคราะห์เปรียบเทียบส่วน โดยนำค่าไปเทียบกับค่าจากข้อมูลปฏิบัติการเป็นลายลักษณ์อักษร
- * ในรายงานผลวิเคราะห์บริเวณชุมชนบ้านธาตุเหนือ

11/42

2024-U117916

เวลา *	ผลการวิเคราะห์ (เฉลี่ยผล)	
	บริเวณชุมชนบ้านธาตุเหนือ	
	5 - 6 ธันวาคม 2567 T24BD078-0003	
	Laag 5 min	La90 5 min
04:40-04:45 น.	45.8	44.0
04:45-04:50 น.	48.9	45.3
04:50-04:55 น.	45.4	44.4
04:55-05:00 น.	44.9	44.1
05:00-05:05 น.	45.9	44.6
05:05-05:10 น.	44.6	43.6
05:10-05:15 น.	44.7	43.8
05:15-05:20 น.	45.3	44.7
05:20-05:25 น.	46.4	45.5
05:25-05:30 น.	47.3	45.8
05:30-05:35 น.	50.6	48.7
05:35-05:40 น.	51.3	49.3
05:40-05:45 น.	52.0	50.4
05:45-05:50 น.	53.1	50.1
05:50-05:55 น.	51.6	49.9
05:55-06:00 น.	51.3	49.3
06:00-06:05 น.	50.7	47.5
06:05-06:10 น.	51.4	49.3
06:10-06:15 น.	51.6	48.9
06:15-06:20 น.	50.1	45.9
06:20-06:25 น.	49.4	47.0
06:25-06:30 น.	48.0	44.6
06:30-06:35 น.	49.4	45.9
06:35-06:40 น.	51.6	45.9
06:40-06:45 น.	50.0	44.7
06:45-06:50 น.	50.7	46.8
06:50-06:55 น.	52.0	47.5
06:55-07:00 น.	51.1	46.9

- * นำผลค่าในรายงานผลการวิเคราะห์เปรียบเทียบส่วน โดยนำค่าไปเทียบกับค่าจากข้อมูลปฏิบัติการเป็นลายลักษณ์อักษร
- * ในรายงานผลวิเคราะห์บริเวณชุมชนบ้านธาตุเหนือ

12/42

2024-U117916

เวลา *	ผลการวิเคราะห์ (เฉลี่ยผล)	
	บริเวณชุมชนบ้านธาตุเหนือ	
	5 - 6 ธันวาคม 2567 T24BD078-0003	
	Laag 5 min	La90 5 min
07:00-07:05 น.	52.0	47.2
07:05-07:10 น.	49.1	45.0
07:10-07:15 น.	51.2	48.0
07:15-07:20 น.	52.2	46.9
07:20-07:25 น.	50.6	47.8
07:25-07:30 น.	50.1	46.2
07:30-07:35 น.	49.6	46.1
07:35-07:40 น.	51.4	47.6
07:40-07:45 น.	52.2	46.7
07:45-07:50 น.	52.3	49.0
07:50-07:55 น.	59.1	50.6
07:55-08:00 น.	53.7	47.4
08:00-08:05 น.	57.2	48.2
08:05-08:10 น.	57.3	47.5
08:10-08:15 น.	55.5	46.9
08:15-08:20 น.	49.7	45.3
08:20-08:25 น.	47.8	42.4
08:25-08:30 น.	46.2	42.8
08:30-08:35 น.	48.4	43.6
08:35-08:40 น.	47.4	43.0
08:40-08:45 น.	45.5	42.6
08:45-08:50 น.	61.4	47.9
08:50-08:55 น.	47.3	44.2
08:55-09:00 น.	49.5	44.8
09:00-09:05 น.	46.8	43.3
09:05-09:10 น.	44.4	40.7
09:10-09:15 น.	50.4	43.5
09:15-09:20 น.	50.1	42.6
09:20-09:25 น.	44.1	41.5
09:25-09:30 น.	47.5	42.2
09:30-09:35 น.	45.8	43.0
09:35-09:40 น.	47.9	44.1
09:40-09:45 น.	47.7	43.3
09:45-09:50 น.	46.4	43.5
09:50-09:55 น.	45.0	42.5
09:55-10:00 น.	45.8	42.6
10:00-10:05 น.	47.7	44.2
10:05-10:10 น.	50.7	44.3
10:10-10:15 น.	47.9	42.7
10:15-10:20 น.	47.6	44.8
10:20-10:25 น.	47.1	42.0
10:25-10:30 น.	47.9	42.6
10:30-10:35 น.	47.3	44.2
10:35-10:40 น.	49.4	42.9
10:40-10:45 น.	51.0	45.2
10:45-10:50 น.	52.8	47.8
10:50-10:55 น.	46.3	42.7
10:55-11:00 น.	45.8	43.9
11:00-11:05 น.	45.5	41.4
11:05-11:10 น.	48.3	43.5
11:10-11:15 น.	44.9	40.3
11:15-11:20 น.	42.6	39.3

- * นำผลค่าในรายงานผลการวิเคราะห์เปรียบเทียบส่วน โดยนำค่าไปเทียบกับค่าจากข้อมูลปฏิบัติการเป็นลายลักษณ์อักษร
- * ในรายงานผลวิเคราะห์บริเวณชุมชนบ้านธาตุเหนือ

13/42

2024-U117916

เวลา *	ผลการตรวจวัด (เฉลี่ยแบบ)	
	บริเวณชุมชนบ้านสาธุเหนือ	
	5 - 6 ธันวาคม 2567 T24BD078-0003	
	Laeq 5 min	La90 5 min
11:20-11:25 น.	48.4	44.3
11:25-11:30 น.	44.7	41.1
11:30-11:35 น.	43.9	39.8
11:35-11:40 น.	47.7	41.2
11:40-11:45 น.	44.1	40.6
11:45-11:50 น.	46.0	41.9
11:50-11:55 น.	43.9	41.3
11:55-12:00 น.	49.9	41.5
12:00-12:05 น.	51.6	42.7
12:05-12:10 น.	46.7	43.2
12:10-12:15 น.	44.2	41.4
12:15-12:20 น.	46.9	42.4
12:20-12:25 น.	43.8	41.6
12:25-12:30 น.	46.5	40.1
12:30-12:35 น.	45.5	40.7
12:35-12:40 น.	45.1	40.9
12:40-12:45 น.	58.1	42.3
12:45-12:50 น.	49.3	42.5
12:50-12:55 น.	56.7	44.9
12:55-13:00 น.	45.9	40.8
13:00-13:05 น.	46.0	42.3
13:05-13:10 น.	42.3	40.4
13:10-13:15 น.	42.8	40.5
13:15-13:20 น.	48.9	44.2
13:20-13:25 น.	46.9	41.9
13:25-13:30 น.	45.7	43.2
13:30-13:35 น.	46.5	43.3
13:35-13:40 น.	45.4	41.1
13:40-13:45 น.	44.3	41.0
13:45-13:50 น.	43.2	40.5
13:50-13:55 น.	43.2	39.6
13:55-14:00 น.	46.8	43.2
14:00-14:05 น.	42.5	41.4
14:05-14:10 น.	46.2	41.8
14:10-14:15 น.	43.3	39.9
14:15-14:20 น.	43.3	40.5
14:20-14:25 น.	44.4	41.0
14:25-14:30 น.	42.1	40.2
14:30-14:35 น.	47.1	41.8
14:35-14:40 น.	47.0	41.2
14:40-14:45 น.	48.9	43.2
14:45-14:50 น.	46.2	41.8
14:50-14:55 น.	45.7	42.6
14:55-15:00 น.	46.1	42.8
15:00-15:05 น.	49.2	40.8
15:05-15:10 น.	50.1	43.1
15:10-15:15 น.	41.0	39.6
15:15-15:20 น.	48.2	41.9
15:20-15:25 น.	47.4	42.6
15:25-15:30 น.	47.4	42.3
15:30-15:35 น.	45.5	41.4
15:35-15:40 น.	59.7	47.5

• นำผลค่าในรายงานผลการตรวจวัดเพื่อเป็นข้อมูลอ้างอิง โดยไม่ได้รับอนุญาตจากห้องปฏิบัติการเป็นลายลักษณ์อักษร
• ในรายงานผลอื่นของผลตรวจวัดที่เกี่ยวข้องบ้างที่นำมาทดสอบเท่านั้น

14/42

2024-U117916

เวลา *	ผลการตรวจวัด (เฉลี่ยแบบ)	
	บริเวณชุมชนบ้านสาธุเหนือ	
	5 - 6 ธันวาคม 2567 T24BD078-0003	
	Laeq 5 min	La90 5 min
15:40-15:45 น.	47.8	42.1
15:45-15:50 น.	51.0	43.3
15:50-15:55 น.	51.0	45.5
15:55-16:00 น.	51.0	43.2
16:00-16:05 น.	49.3	44.0
16:05-16:10 น.	46.8	43.5
16:10-16:15 น.	50.5	43.4
16:15-16:20 น.	47.5	43.6
16:20-16:25 น.	44.4	42.4
16:25-16:30 น.	45.8	43.5
16:30-16:35 น.	46.4	43.3
16:35-16:40 น.	43.4	40.7
16:40-16:45 น.	47.4	43.8
16:45-16:50 น.	44.2	40.8
16:50-16:55 น.	48.4	44.7
16:55-17:00 น.	47.2	42.6
17:00-17:05 น.	52.3	44.9
17:05-17:10 น.	54.6	43.8
17:10-17:15 น.	49.8	44.2
17:15-17:20 น.	47.6	44.5
17:20-17:25 น.	47.7	44.9
17:25-17:30 น.	46.1	43.6
17:30-17:35 น.	46.6	44.1
17:35-17:40 น.	47.7	44.9
17:40-17:45 น.	47.5	45.4
17:45-17:50 น.	49.6	45.9
17:50-17:55 น.	47.0	44.7
17:55-18:00 น.	50.0	43.8
18:00-18:05 น.	49.1	46.4
18:05-18:10 น.	49.4	44.5
18:10-18:15 น.	50.0	44.8
18:15-18:20 น.	52.2	43.3
18:20-18:25 น.	44.8	43.3
18:25-18:30 น.	45.6	43.3
18:30-18:35 น.	47.0	44.8
18:35-18:40 น.	49.8	45.2
18:40-18:45 น.	47.0	44.3
18:45-18:50 น.	48.9	44.7
18:50-18:55 น.	53.3	46.0
18:55-19:00 น.	47.9	46.8
19:00-19:05 น.	48.8	47.1
19:05-19:10 น.	48.1	46.6
19:10-19:15 น.	48.8	47.7
19:15-19:20 น.	49.9	48.3
19:20-19:25 น.	48.5	46.4
19:25-19:30 น.	47.8	46.4
19:30-19:35 น.	46.9	46.0
19:35-19:40 น.	48.4	47.0
19:40-19:45 น.	49.5	46.2
19:45-19:50 น.	47.2	46.1
19:50-19:55 น.	55.3	47.7
19:55-20:00 น.	49.9	48.9

• นำผลค่าในรายงานผลการตรวจวัดเพื่อเป็นข้อมูลอ้างอิง โดยไม่ได้รับอนุญาตจากห้องปฏิบัติการเป็นลายลักษณ์อักษร
• ในรายงานผลอื่นของผลตรวจวัดที่เกี่ยวข้องบ้างที่นำมาทดสอบเท่านั้น

15/42

2024-U117916

เวลา *	ผลการตรวจวัด (เฉลี่ยแบบ)	
	บริเวณชุมชนบ้านสาธุเหนือ	
	5 - 6 ธันวาคม 2567 T24BD078-0003	
	Laeq 5 min	La90 5 min
20:00-20:05 น.	51.0	50.4
20:05-20:10 น.	51.6	48.7
20:10-20:15 น.	47.2	46.6
20:15-20:20 น.	49.7	47.3
20:20-20:25 น.	55.2	46.7
20:25-20:30 น.	56.6	47.8
20:30-20:35 น.	52.1	47.7
20:35-20:40 น.	46.5	45.7
20:40-20:45 น.	47.3	45.6
20:45-20:50 น.	46.6	45.8
20:50-20:55 น.	45.6	45.1
20:55-21:00 น.	46.7	46.0
21:00-21:05 น.	47.0	46.2
21:05-21:10 น.	46.8	46.0
21:10-21:15 น.	49.2	46.1
21:15-21:20 น.	47.1	46.2
21:20-21:25 น.	48.5	46.6
21:25-21:30 น.	47.1	46.1
21:30-21:35 น.	48.7	47.3
21:35-21:40 น.	47.5	46.4
21:40-21:45 น.	48.4	47.3
21:45-21:50 น.	47.9	47.3
21:50-21:55 น.	47.4	46.8
21:55-22:00 น.	47.6	46.1
22:00-22:05 น.	48.7	47.5
22:05-22:10 น.	47.4	46.0
22:10-22:15 น.	50.0	47.0
22:15-22:20 น.	46.2	45.1
22:20-22:25 น.	47.2	45.8
22:25-22:30 น.	47.7	45.9
22:30-22:35 น.	46.6	45.7
22:35-22:40 น.	46.9	45.8
22:40-22:45 น.	50.6	46.5
22:45-22:50 น.	51.3	46.2
22:50-22:55 น.	48.1	45.7
22:55-23:00 น.	46.2	45.4
23:00-23:05 น.	46.2	45.5
23:05-23:10 น.	46.0	45.3
23:10-23:15 น.	45.9	45.2
23:15-23:20 น.	47.1	45.8
23:20-23:25 น.	48.5	47.2
23:25-23:30 น.	46.2	45.1
23:30-23:35 น.	48.7	46.5
23:35-23:40 น.	48.1	45.7
23:40-23:45 น.	47.0	45.2
23:45-23:50 น.	44.2	43.2
23:50-23:55 น.	46.7	45.0
23:55-00:00 น.	44.4	43.6
00:00-00:05 น.	44.7	43.7
00:05-00:10 น.	46.9	45.7
00:10-00:15 น.	47.0	45.7
00:15-00:20 น.	47.5	45.5

• นำผลค่าในรายงานผลการตรวจวัดเพื่อเป็นข้อมูลอ้างอิง โดยไม่ได้รับอนุญาตจากห้องปฏิบัติการเป็นลายลักษณ์อักษร
• ในรายงานผลอื่นของผลตรวจวัดที่เกี่ยวข้องบ้างที่นำมาทดสอบเท่านั้น

16/42

2024-U117916

เวลา *	ผลการตรวจวัด (เฉลี่ยแบบ)	
	บริเวณชุมชนบ้านสาธุเหนือ	
	5 - 6 ธันวาคม 2567 T24BD078-0003	
	Laeq 5 min	La90 5 min
00:20-00:25 น.	45.7	44.7
00:25-00:30 น.	46.1	45.0
00:30-00:35 น.	45.7	44.9
00:35-00:40 น.	45.9	45.1
00:40-00:45 น.	45.4	44.7
00:45-00:50 น.	45.2	44.4
00:50-00:55 น.	45.4	44.1
00:55-01:00 น.	46.0	45.0
01:00-01:05 น.	44.1	42.1
01:05-01:10 น.	44.7	43.5
01:10-01:15 น.	47.5	43.9
01:15-01:20 น.	51.4	49.5
01:20-01:25 น.	52.6	50.5
01:25-01:30 น.	51.9	50.5
01:30-01:35 น.	51.8	50.3
01:35-01:40 น.	54.6	51.4
01:40-01:45 น.	54.5	50.8
01:45-01:50 น.	51.8	50.3
01:50-01:55 น.	54.4	50.7
01:55-02:00 น.	52.4	50.4
02:00-02:05 น.	53.6	50.1
02:05-02:10 น.	51.6	49.9
02:10-02:15 น.	51.7	50.0
02:15-02:20 น.	51.4	49.7
02:20-02:25 น.	52.6	49.8
02:25-02:30 น.	53.2	49.7
02:30-02:35 น.	49.3	44.2
02:35-02:40 น.	48.2	43.6
02:40-02:45 น.	44.1	43.5
02:45-02:50 น.	43.3	42.4
02:50-02:55 น.	51.6	49.9
02:55-03:00 น.	52.6	50.8
03:00-03:05 น.	46.4	45.7
03:05-03:10 น.	45.0	43.6
03:10-03:15 น.	49.0	43.7
03:15-03:20 น.	43.6	42.8
03:20-03:25 น.	48.3	44.5
03:25-03:30 น.	52.6	50.0
03:30-03:35 น.	51.9	49.8
03:35-03:40 น.	54.9	50.8
03:40-03:45 น.	53.4	50.8
03:45-03:50 น.	56.1	50.8
03:50-03:55 น.	52.3	50.4
03:55-04:00 น.	54.0	51.8
04:00-04:05 น.	52.1	50.5
04:05-04:10 น.	51.7	49.8
04:10-04:15 น.	52.8	50.2
04:15-04:20 น.	51.4	49.3
04:20-04:25 น.	51.6	49.6
04:25-04:30 น.	51.6	49.3
04:30-04:35 น.	51.9	50.0
04:35-04:40 น.	52.2	50.2

• นำผลค่าในรายงานผลการตรวจวัดเพื่อเป็นข้อมูลอ้างอิง โดยไม่ได้รับอนุญาตจากห้องปฏิบัติการเป็นลายลักษณ์อักษร
• ในรายงานผลอื่นของผลตรวจวัดที่เกี่ยวข้องบ้างที่นำมาทดสอบเท่านั้น

17/42

2024-U117916

เวลา *	ผลการวิเคราะห์ (เฉลี่ยแบบ)	
	บริเวณชุมชนบ้านลาดเหนือ	
	5 - 6 ธันวาคม 2567 T24BD078-0003	
	Laag 5 min	La90 5 min
04:40-04:45 น.	50.7	48.8
04:45-04:50 น.	52.1	50.5
04:50-04:55 น.	51.5	50.1
04:55-05:00 น.	49.4	47.3
05:00-05:05 น.	47.6	46.2
05:05-05:10 น.	48.2	46.7
05:10-05:15 น.	47.0	45.9
05:15-05:20 น.	46.9	45.8
05:20-05:25 น.	47.3	46.5
05:25-05:30 น.	47.7	46.5
05:30-05:35 น.	47.1	45.3
05:35-05:40 น.	48.5	45.7
05:40-05:45 น.	46.4	44.5
05:45-05:50 น.	47.1	44.4
05:50-05:55 น.	45.3	44.7
05:55-06:00 น.	47.3	45.9
06:00-06:05 น.	49.3	45.3
06:05-06:10 น.	47.4	45.2
06:10-06:15 น.	46.7	43.7
06:15-06:20 น.	45.5	44.2
06:20-06:25 น.	55.0	49.4
06:25-06:30 น.	50.7	45.4
06:30-06:35 น.	47.7	44.0
06:35-06:40 น.	49.3	45.1
06:40-06:45 น.	48.6	44.9
06:45-06:50 น.	48.8	44.3
06:50-06:55 น.	50.4	47.7
06:55-07:00 น.	52.4	46.7

* นำผลค่าในฐานงานผลการวิเคราะห์โดยประมาณมาใช้งาน โดยไม่ได้เป็นข้อมูลจากห้องปฏิบัติการเป็นลายลักษณ์อักษร
* ในรายงานและข้อสรุปของผลวิเคราะห์ด้วยค่าที่นำมาทดสอบเท่านั้น

18/42

2024-U117916

เวลา *	ผลการวิเคราะห์ (เฉลี่ยแบบ)	
	บริเวณชุมชนบ้านลาดเหนือ	
	6 - 7 ธันวาคม 2567 T24BD078-0004	
	Laag 5 min	La90 5 min
07:00-07:05 น.	48.5	44.6
07:05-07:10 น.	49.8	47.5
07:10-07:15 น.	50.8	47.6
07:15-07:20 น.	51.0	45.6
07:20-07:25 น.	52.1	48.0
07:25-07:30 น.	49.2	46.3
07:30-07:35 น.	51.0	46.0
07:35-07:40 น.	50.5	45.2
07:40-07:45 น.	47.7	44.9
07:45-07:50 น.	49.7	46.5
07:50-07:55 น.	47.4	45.0
07:55-08:00 น.	51.7	45.3
08:00-08:05 น.	49.2	45.4
08:05-08:10 น.	49.5	46.9
08:10-08:15 น.	47.7	45.0
08:15-08:20 น.	49.3	45.4
08:20-08:25 น.	49.6	46.8
08:25-08:30 น.	56.6	50.1
08:30-08:35 น.	49.7	45.8
08:35-08:40 น.	49.6	45.2
08:40-08:45 น.	50.9	45.4
08:45-08:50 น.	51.0	44.7
08:50-08:55 น.	52.5	46.4
08:55-09:00 น.	49.4	45.2
09:00-09:05 น.	51.2	45.9
09:05-09:10 น.	66.8	53.0
09:10-09:15 น.	57.0	46.4
09:15-09:20 น.	52.5	45.5
09:20-09:25 น.	53.8	45.1
09:25-09:30 น.	50.3	43.8
09:30-09:35 น.	50.7	45.8
09:35-09:40 น.	48.6	45.3
09:40-09:45 น.	47.6	45.3
09:45-09:50 น.	45.9	43.8
09:50-09:55 น.	52.0	46.0
09:55-10:00 น.	46.3	43.4
10:00-10:05 น.	49.0	46.3
10:05-10:10 น.	50.5	46.4
10:10-10:15 น.	49.9	45.2
10:15-10:20 น.	49.7	45.7
10:20-10:25 น.	48.6	45.2
10:25-10:30 น.	49.9	46.4
10:30-10:35 น.	50.6	44.8
10:35-10:40 น.	58.0	43.1
10:40-10:45 น.	43.1	41.8
10:45-10:50 น.	44.7	42.1
10:50-10:55 น.	53.4	45.4
10:55-11:00 น.	47.7	44.9
11:00-11:05 น.	51.8	47.4
11:05-11:10 น.	48.5	44.4
11:10-11:15 น.	44.2	42.4
11:15-11:20 น.	45.3	43.9

* นำผลค่าในฐานงานผลการวิเคราะห์โดยประมาณมาใช้งาน โดยไม่ได้เป็นข้อมูลจากห้องปฏิบัติการเป็นลายลักษณ์อักษร
* ในรายงานและข้อสรุปของผลวิเคราะห์ด้วยค่าที่นำมาทดสอบเท่านั้น

19/42

2024-U117916

เวลา *	ผลการวิเคราะห์ (เฉลี่ยแบบ)	
	บริเวณชุมชนบ้านลาดเหนือ	
	6 - 7 ธันวาคม 2567 T24BD078-0004	
	Laag 5 min	La90 5 min
11:20-11:25 น.	52.8	46.0
11:25-11:30 น.	47.1	43.5
11:30-11:35 น.	44.0	42.7
11:35-11:40 น.	47.3	43.2
11:40-11:45 น.	48.4	42.3
11:45-11:50 น.	44.9	40.2
11:50-11:55 น.	45.4	41.7
11:55-12:00 น.	49.6	44.4
12:00-12:05 น.	53.5	43.8
12:05-12:10 น.	57.6	48.0
12:10-12:15 น.	45.3	43.4
12:15-12:20 น.	46.9	44.6
12:20-12:25 น.	51.0	46.5
12:25-12:30 น.	46.4	43.1
12:30-12:35 น.	46.0	42.7
12:35-12:40 น.	48.9	45.4
12:40-12:45 น.	49.0	44.0
12:45-12:50 น.	44.3	42.8
12:50-12:55 น.	43.9	41.3
12:55-13:00 น.	49.4	44.0
13:00-13:05 น.	47.4	42.7
13:05-13:10 น.	43.5	42.2
13:10-13:15 น.	45.8	41.7
13:15-13:20 น.	46.1	42.4
13:20-13:25 น.	43.4	41.2
13:25-13:30 น.	49.5	43.9
13:30-13:35 น.	47.2	43.2
13:35-13:40 น.	45.7	42.2
13:40-13:45 น.	42.4	40.9
13:45-13:50 น.	43.6	41.1
13:50-13:55 น.	43.8	41.7
13:55-14:00 น.	44.0	40.4
14:00-14:05 น.	47.3	42.6
14:05-14:10 น.	47.0	41.8
14:10-14:15 น.	46.6	43.6
14:15-14:20 น.	45.0	41.7
14:20-14:25 น.	47.6	42.8
14:25-14:30 น.	46.3	42.2
14:30-14:35 น.	47.6	43.6
14:35-14:40 น.	46.8	43.2
14:40-14:45 น.	50.9	44.3
14:45-14:50 น.	45.5	41.3
14:50-14:55 น.	52.1	42.7
14:55-15:00 น.	47.1	42.4
15:00-15:05 น.	50.5	43.2
15:05-15:10 น.	50.8	43.0
15:10-15:15 น.	50.7	42.9
15:15-15:20 น.	46.5	42.3
15:20-15:25 น.	49.9	43.9
15:25-15:30 น.	48.4	44.4
15:30-15:35 น.	48.6	43.6
15:35-15:40 น.	45.1	42.1

* นำผลค่าในฐานงานผลการวิเคราะห์โดยประมาณมาใช้งาน โดยไม่ได้เป็นข้อมูลจากห้องปฏิบัติการเป็นลายลักษณ์อักษร
* ในรายงานและข้อสรุปของผลวิเคราะห์ด้วยค่าที่นำมาทดสอบเท่านั้น

20/42

2024-U117916

เวลา *	ผลการวิเคราะห์ (เฉลี่ยแบบ)	
	บริเวณชุมชนบ้านลาดเหนือ	
	6 - 7 ธันวาคม 2567 T24BD078-0004	
	Laag 5 min	La90 5 min
15:40-15:45 น.	45.4	42.5
15:45-15:50 น.	46.8	44.0
15:50-15:55 น.	46.8	42.6
15:55-16:00 น.	54.0	48.5
16:00-16:05 น.	45.4	42.1
16:05-16:10 น.	44.5	42.6
16:10-16:15 น.	48.8	40.7
16:15-16:20 น.	54.5	46.8
16:20-16:25 น.	44.8	43.1
16:25-16:30 น.	48.3	46.0
16:30-16:35 น.	46.4	41.8
16:35-16:40 น.	50.1	44.9
16:40-16:45 น.	53.8	46.0
16:45-16:50 น.	50.4	44.9
16:50-16:55 น.	50.6	45.3
16:55-17:00 น.	49.8	43.2
17:00-17:05 น.	50.4	44.6
17:05-17:10 น.	49.4	45.5
17:10-17:15 น.	50.0	44.2
17:15-17:20 น.	50.5	45.2
17:20-17:25 น.	53.2	44.2
17:25-17:30 น.	50.4	45.4
17:30-17:35 น.	49.4	44.2
17:35-17:40 น.	50.0	44.2
17:40-17:45 น.	53.5	44.2
17:45-17:50 น.	47.6	43.9
17:50-17:55 น.	47.2	42.9
17:55-18:00 น.	48.4	43.7
18:00-18:05 น.	52.4	45.5
18:05-18:10 น.	53.5	48.8
18:10-18:15 น.	46.9	42.7
18:15-18:20 น.	51.0	42.3
18:20-18:25 น.	52.6	44.1
18:25-18:30 น.	53.8	44.1
18:30-18:35 น.	51.2	45.0
18:35-18:40 น.	53.0	43.6
18:40-18:45 น.	46.5	43.2
18:45-18:50 น.	47.5	45.2
18:50-18:55 น.	52.4	44.6
18:55-19:00 น.	53.9	46.7
19:00-19:05 น.	48.0	45.5
19:05-19:10 น.	45.7	43.0
19:10-19:15 น.	44.6	42.6
19:15-19:20 น.	48.4	44.3
19:20-19:25 น.	48.9	45.5
19:25-19:30 น.	49.8	45.1
19:30-19:35 น.	52.6	45.9
19:35-19:40 น.	46.4	44.4
19:40-19:45 น.	51.8	45.7
19:45-19:50 น.	47.4	44.8
19:50-19:55 น.	53.2	44.7
19:55-20:00 น.	54.0	49.6

* นำผลค่าในฐานงานผลการวิเคราะห์โดยประมาณมาใช้งาน โดยไม่ได้เป็นข้อมูลจากห้องปฏิบัติการเป็นลายลักษณ์อักษร
* ในรายงานและข้อสรุปของผลวิเคราะห์ด้วยค่าที่นำมาทดสอบเท่านั้น

21/42

2024-U117916

เวลา *	ผลการวิเคราะห์ (เฉลี่ยรวม)	
	บริเวณชุมชนบ้านธาตุเหนือ 6 - 7 ธันวาคม 2567 T24BD078-0004	
	Laag 5 min	La90 5 min
20:00-20:05 น.	47.7	44.7
20:05-20:10 น.	47.7	45.4
20:10-20:15 น.	45.9	44.0
20:15-20:20 น.	46.8	44.3
20:20-20:25 น.	45.6	44.3
20:25-20:30 น.	50.8	48.4
20:30-20:35 น.	51.2	49.7
20:35-20:40 น.	51.6	50.0
20:40-20:45 น.	51.6	50.0
20:45-20:50 น.	52.0	50.3
20:50-20:55 น.	53.6	51.1
20:55-21:00 น.	52.1	50.4
21:00-21:05 น.	51.8	50.3
21:05-21:10 น.	52.4	50.8
21:10-21:15 น.	52.2	50.7
21:15-21:20 น.	52.8	50.9
21:20-21:25 น.	52.2	50.5
21:25-21:30 น.	52.5	51.0
21:30-21:35 น.	53.7	51.7
21:35-21:40 น.	53.2	51.2
21:40-21:45 น.	52.6	51.0
21:45-21:50 น.	52.3	50.7
21:50-21:55 น.	52.6	50.6
21:55-22:00 น.	52.5	50.9
22:00-22:05 น.	52.6	50.9
22:05-22:10 น.	53.0	51.3
22:10-22:15 น.	52.4	50.7
22:15-22:20 น.	53.3	50.4
22:20-22:25 น.	55.2	50.8
22:25-22:30 น.	52.5	51.0
22:30-22:35 น.	52.0	50.2
22:35-22:40 น.	52.5	50.6
22:40-22:45 น.	52.2	50.5
22:45-22:50 น.	51.8	50.1
22:50-22:55 น.	51.4	46.9
22:55-23:00 น.	51.7	49.7
23:00-23:05 น.	51.2	49.5
23:05-23:10 น.	51.7	49.9
23:10-23:15 น.	51.8	50.1
23:15-23:20 น.	52.2	50.4
23:20-23:25 น.	51.2	50.2
23:25-23:30 น.	48.2	47.5
23:30-23:35 น.	46.8	42.2
23:35-23:40 น.	48.4	43.7
23:40-23:45 น.	48.3	43.3
23:45-23:50 น.	43.3	41.9
23:50-23:55 น.	51.8	50.1
23:55-00:00 น.	51.8	42.7
00:00-00:05 น.	47.8	43.1
00:05-00:10 น.	44.5	43.5
00:10-00:15 น.	43.8	42.1
00:15-00:20 น.	43.0	41.9

* นำผลค่าในรายงานผลการวิเคราะห์เพื่อประมวลผล โดยไม่ได้รับอนุญาตจากห้องปฏิบัติการเป็นลายลักษณ์อักษร
* ในรายงานผลอื่นของผลเฉพาะพื้นที่ส่วนนี้ที่นำมาทดสอบเท่านั้น

22/42

2024-U117916

เวลา *	ผลการวิเคราะห์ (เฉลี่ยรวม)	
	บริเวณชุมชนบ้านธาตุเหนือ 6 - 7 ธันวาคม 2567 T24BD078-0004	
	Laag 5 min	La90 5 min
00:20-00:25 น.	45.8	42.5
00:25-00:30 น.	45.8	42.8
00:30-00:35 น.	43.5	41.7
00:35-00:40 น.	44.0	42.8
00:40-00:45 น.	43.7	41.3
00:45-00:50 น.	47.5	42.7
00:50-00:55 น.	42.4	40.5
00:55-01:00 น.	43.9	42.4
01:00-01:05 น.	43.8	42.0
01:05-01:10 น.	43.5	41.0
01:10-01:15 น.	47.5	42.7
01:15-01:20 น.	44.2	43.2
01:20-01:25 น.	47.4	44.3
01:25-01:30 น.	47.5	43.4
01:30-01:35 น.	43.9	42.7
01:35-01:40 น.	43.6	42.9
01:40-01:45 น.	42.6	41.9
01:45-01:50 น.	42.2	41.6
01:50-01:55 น.	42.7	41.7
01:55-02:00 น.	45.0	41.9
02:00-02:05 น.	45.7	42.1
02:05-02:10 น.	43.6	41.5
02:10-02:15 น.	41.7	41.1
02:15-02:20 น.	41.6	40.9
02:20-02:25 น.	44.1	42.2
02:25-02:30 น.	46.9	41.4
02:30-02:35 น.	41.6	40.9
02:35-02:40 น.	50.9	48.7
02:40-02:45 น.	51.7	49.8
02:45-02:50 น.	53.2	49.8
02:50-02:55 น.	51.7	49.4
02:55-03:00 น.	51.3	49.8
03:00-03:05 น.	51.7	50.0
03:05-03:10 น.	51.9	50.0
03:10-03:15 น.	51.2	49.2
03:15-03:20 น.	51.6	49.7
03:20-03:25 น.	52.0	49.9
03:25-03:30 น.	52.1	50.2
03:30-03:35 น.	52.3	50.2
03:35-03:40 น.	52.3	50.5
03:40-03:45 น.	52.1	50.3
03:45-03:50 น.	51.8	49.9
03:50-03:55 น.	51.6	49.8
03:55-04:00 น.	52.0	50.1
04:00-04:05 น.	51.9	50.1
04:05-04:10 น.	51.4	49.7
04:10-04:15 น.	51.6	50.0
04:15-04:20 น.	52.3	50.1
04:20-04:25 น.	51.5	49.9
04:25-04:30 น.	51.4	49.6
04:30-04:35 น.	51.0	49.0
04:35-04:40 น.	55.6	49.0

* นำผลค่าในรายงานผลการวิเคราะห์เพื่อประมวลผล โดยไม่ได้รับอนุญาตจากห้องปฏิบัติการเป็นลายลักษณ์อักษร
* ในรายงานผลอื่นของผลเฉพาะพื้นที่ส่วนนี้ที่นำมาทดสอบเท่านั้น

23/42

2024-U117916

เวลา *	ผลการวิเคราะห์ (เฉลี่ยรวม)	
	บริเวณชุมชนบ้านธาตุเหนือ 6 - 7 ธันวาคม 2567 T24BD078-0004	
	Laag 5 min	La90 5 min
04:40-04:45 น.	55.7	49.6
04:45-04:50 น.	51.1	49.2
04:50-04:55 น.	52.0	49.8
04:55-05:00 น.	51.9	50.0
05:00-05:05 น.	52.7	50.3
05:05-05:10 น.	54.5	50.2
05:10-05:15 น.	52.3	50.6
05:15-05:20 น.	52.0	50.3
05:20-05:25 น.	51.6	50.0
05:25-05:30 น.	51.2	49.5
05:30-05:35 น.	52.1	49.8
05:35-05:40 น.	61.3	49.8
05:40-05:45 น.	60.4	51.1
05:45-05:50 น.	51.6	49.3
05:50-05:55 น.	50.9	49.1
05:55-06:00 น.	56.6	53.3
06:00-06:05 น.	57.9	55.6
06:05-06:10 น.	55.9	52.2
06:10-06:15 น.	55.5	52.9
06:15-06:20 น.	51.7	49.7
06:20-06:25 น.	51.2	49.4
06:25-06:30 น.	49.8	46.0
06:30-06:35 น.	51.9	46.9
06:35-06:40 น.	49.8	44.9
06:40-06:45 น.	46.4	43.6
06:45-06:50 น.	47.8	45.4
06:50-06:55 น.	54.7	48.4
06:55-07:00 น.	53.3	47.1

* นำผลค่าในรายงานผลการวิเคราะห์เพื่อประมวลผล โดยไม่ได้รับอนุญาตจากห้องปฏิบัติการเป็นลายลักษณ์อักษร
* ในรายงานผลอื่นของผลเฉพาะพื้นที่ส่วนนี้ที่นำมาทดสอบเท่านั้น

24/42

2024-U117916

เวลา *	ผลการวิเคราะห์ (เฉลี่ยรวม)	
	บริเวณชุมชนบ้านธาตุเหนือ 7 - 8 ธันวาคม 2567 T24BD078-0005	
	Laag 5 min	La90 5 min
07:00-07:05 น.	52.6	47.5
07:05-07:10 น.	54.6	49.6
07:10-07:15 น.	54.0	47.7
07:15-07:20 น.	52.9	48.7
07:20-07:25 น.	58.0	47.6
07:25-07:30 น.	51.9	48.8
07:30-07:35 น.	51.8	47.1
07:35-07:40 น.	52.6	50.0
07:40-07:45 น.	53.2	49.0
07:45-07:50 น.	53.2	50.1
07:50-07:55 น.	51.7	47.6
07:55-08:00 น.	53.6	48.5
08:00-08:05 น.	52.5	49.4
08:05-08:10 น.	50.8	49.2
08:10-08:15 น.	55.2	51.1
08:15-08:20 น.	49.7	46.9
08:20-08:25 น.	55.9	49.8
08:25-08:30 น.	49.1	44.9
08:30-08:35 น.	51.9	46.7
08:35-08:40 น.	55.1	51.6
08:40-08:45 น.	52.9	48.7
08:45-08:50 น.	48.6	44.8
08:50-08:55 น.	46.4	44.2
08:55-09:00 น.	52.5	44.9
09:00-09:05 น.	49.9	45.1
09:05-09:10 น.	50.8	47.3
09:10-09:15 น.	50.6	47.5
09:15-09:20 น.	48.9	45.3
09:20-09:25 น.	51.3	47.4
09:25-09:30 น.	49.2	46.6
09:30-09:35 น.	47.8	42.8
09:35-09:40 น.	46.9	45.0
09:40-09:45 น.	50.6	48.0
09:45-09:50 น.	51.7	47.4
09:50-09:55 น.	52.9	46.6
09:55-10:00 น.	50.1	46.0
10:00-10:05 น.	51.7	43.3
10:05-10:10 น.	48.2	43.8
10:10-10:15 น.	51.2	48.1
10:15-10:20 น.	51.2	48.6
10:20-10:25 น.	50.0	47.7
10:25-10:30 น.	53.3	49.6
10:30-10:35 น.	50.8	46.3
10:35-10:40 น.	47.8	44.3
10:40-10:45 น.	54.9	45.8
10:45-10:50 น.	47.4	44.9
10:50-10:55 น.	49.7	45.9
10:55-11:00 น.	48.0	45.6
11:00-11:05 น.	51.9	46.6
11:05-11:10 น.	50.7	45.1
11:10-11:15 น.	48.2	45.2
11:15-11:20 น.	56.5	44.7

* นำผลค่าในรายงานผลการวิเคราะห์เพื่อประมวลผล โดยไม่ได้รับอนุญาตจากห้องปฏิบัติการเป็นลายลักษณ์อักษร
* ในรายงานผลอื่นของผลเฉพาะพื้นที่ส่วนนี้ที่นำมาทดสอบเท่านั้น

25/42

2024-U117916

เวลา *	ผลการจราจร (เฉลี่ยบนรถ)	
	บริเวณชุมชนบ้านลาดเหนือ	
	7 - 8 ธันวาคม 2567 T24BD078-0005	
	Laag 5 min	La90 5 min
11:20-11:25 น.	49.5	45.7
11:25-11:30 น.	50.0	45.5
11:30-11:35 น.	50.7	44.3
11:35-11:40 น.	46.9	43.5
11:40-11:45 น.	53.3	47.5
11:45-11:50 น.	46.6	43.2
11:50-11:55 น.	46.9	42.7
11:55-12:00 น.	45.3	41.8
12:00-12:05 น.	47.2	42.4
12:05-12:10 น.	54.7	47.5
12:10-12:15 น.	49.1	43.0
12:15-12:20 น.	48.9	44.8
12:20-12:25 น.	43.9	40.8
12:25-12:30 น.	50.3	44.0
12:30-12:35 น.	50.1	45.4
12:35-12:40 น.	59.8	46.6
12:40-12:45 น.	54.4	43.6
12:45-12:50 น.	51.8	44.4
12:50-12:55 น.	47.0	43.5
12:55-13:00 น.	47.6	43.2
13:00-13:05 น.	47.7	43.9
13:05-13:10 น.	46.3	43.3
13:10-13:15 น.	51.8	44.8
13:15-13:20 น.	47.4	44.8
13:20-13:25 น.	47.6	43.4
13:25-13:30 น.	44.9	42.0
13:30-13:35 น.	49.9	43.2
13:35-13:40 น.	46.0	43.7
13:40-13:45 น.	47.1	43.8
13:45-13:50 น.	45.4	43.2
13:50-13:55 น.	46.4	42.5
13:55-14:00 น.	45.3	45.9
14:00-14:05 น.	49.6	41.7
14:05-14:10 น.	43.7	42.4
14:10-14:15 น.	45.5	42.0
14:15-14:20 น.	46.2	44.5
14:20-14:25 น.	49.7	45.9
14:25-14:30 น.	58.2	41.8
14:30-14:35 น.	51.6	44.0
14:35-14:40 น.	51.6	46.3
14:40-14:45 น.	51.8	44.9
14:45-14:50 น.	47.2	42.9
14:50-14:55 น.	47.7	44.2
14:55-15:00 น.	49.6	42.3
15:00-15:05 น.	47.5	42.1
15:05-15:10 น.	45.5	45.1
15:10-15:15 น.	48.5	44.4
15:15-15:20 น.	54.1	44.3
15:20-15:25 น.	51.2	43.4
15:25-15:30 น.	47.7	45.0
15:30-15:35 น.	47.9	42.5
15:35-15:40 น.	48.0	

เวลา *	ผลการจราจร (เฉลี่ยบนรถ)	
	บริเวณชุมชนบ้านลาดเหนือ	
	7 - 8 ธันวาคม 2567 T24BD078-0005	
	Laag 5 min	La90 5 min
15:40-15:45 น.	46.1	43.5
15:45-15:50 น.	44.9	42.9
15:50-15:55 น.	47.1	43.7
15:55-16:00 น.	47.0	42.4
16:00-16:05 น.	46.3	43.1
16:05-16:10 น.	51.3	44.3
16:10-16:15 น.	47.2	44.2
16:15-16:20 น.	47.3	43.2
16:20-16:25 น.	44.3	41.1
16:25-16:30 น.	49.7	44.4
16:30-16:35 น.	47.1	43.2
16:35-16:40 น.	49.9	47.1
16:40-16:45 น.	48.3	44.6
16:45-16:50 น.	48.3	44.6
16:50-16:55 น.	46.6	43.7
16:55-17:00 น.	49.2	44.8
17:00-17:05 น.	50.7	46.3
17:05-17:10 น.	49.7	46.4
17:10-17:15 น.	47.9	44.8
17:15-17:20 น.	48.5	46.9
17:20-17:25 น.	45.8	42.9
17:25-17:30 น.	44.2	42.7
17:30-17:35 น.	46.1	43.6
17:35-17:40 น.	44.5	43.1
17:40-17:45 น.	45.6	44.1
17:45-17:50 น.	47.8	44.8
17:50-17:55 น.	45.3	43.5
17:55-18:00 น.	48.6	44.9
18:00-18:05 น.	47.1	44.2
18:05-18:10 น.	45.8	42.9
18:10-18:15 น.	44.2	42.3
18:15-18:20 น.	45.7	43.1
18:20-18:25 น.	44.8	42.6
18:25-18:30 น.	47.3	44.4
18:30-18:35 น.	46.9	43.6
18:35-18:40 น.	54.4	45.8
18:40-18:45 น.	44.3	43.2
18:45-18:50 น.	55.1	42.8
18:50-18:55 น.	51.5	44.3
18:55-19:00 น.	44.0	42.8
19:00-19:05 น.	51.7	43.7
19:05-19:10 น.	44.9	42.9
19:10-19:15 น.	54.2	46.6
19:15-19:20 น.	48.3	43.6
19:20-19:25 น.	45.8	41.4
19:25-19:30 น.	44.4	41.6
19:30-19:35 น.	48.6	44.9
19:35-19:40 น.	45.3	42.1
19:40-19:45 น.	42.1	40.7
19:45-19:50 น.	44.1	42.2
19:50-19:55 น.	42.8	41.7
19:55-20:00 น.	44.2	41.9

เวลา *	ผลการจราจร (เฉลี่ยบนรถ)	
	บริเวณชุมชนบ้านลาดเหนือ	
	7 - 8 ธันวาคม 2567 T24BD078-0005	
	Laag 5 min	La90 5 min
20:00-20:05 น.	46.4	41.6
20:05-20:10 น.	46.8	42.8
20:10-20:15 น.	49.1	42.6
20:15-20:20 น.	44.3	42.6
20:20-20:25 น.	47.4	43.8
20:25-20:30 น.	50.7	43.0
20:30-20:35 น.	47.5	42.3
20:35-20:40 น.	45.3	43.1
20:40-20:45 น.	46.1	43.6
20:45-20:50 น.	59.2	46.8
20:50-20:55 น.	46.6	42.6
20:55-21:00 น.	44.3	41.5
21:00-21:05 น.	47.5	42.3
21:05-21:10 น.	44.4	42.4
21:10-21:15 น.	54.3	42.0
21:15-21:20 น.	52.9	41.4
21:20-21:25 น.	56.6	42.5
21:25-21:30 น.	51.6	43.4
21:30-21:35 น.	48.0	44.8
21:35-21:40 น.	49.6	43.7
21:40-21:45 น.	46.4	42.8
21:45-21:50 น.	46.8	42.3
21:50-21:55 น.	44.2	42.3
21:55-22:00 น.	42.3	41.2
22:00-22:05 น.	45.4	42.5
22:05-22:10 น.	51.8	49.5
22:10-22:15 น.	51.4	49.3
22:15-22:20 น.	51.7	49.7
22:20-22:25 น.	51.8	49.8
22:25-22:30 น.	51.8	49.9
22:30-22:35 น.	52.9	50.8
22:35-22:40 น.	52.2	50.4
22:40-22:45 น.	51.4	49.7
22:45-22:50 น.	52.2	50.3
22:50-22:55 น.	52.0	50.1
22:55-23:00 น.	51.9	50.1
23:00-23:05 น.	52.0	50.2
23:05-23:10 น.	52.6	50.3
23:10-23:15 น.	52.5	50.8
23:15-23:20 น.	52.1	50.5
23:20-23:25 น.	52.4	50.5
23:25-23:30 น.	52.7	50.0
23:30-23:35 น.	52.2	49.8
23:35-23:40 น.	51.6	49.8
23:40-23:45 น.	51.5	49.7
23:45-23:50 น.	52.0	50.2
23:50-23:55 น.	52.7	50.9
23:55-00:00 น.	54.2	50.8
00:00-00:05 น.	52.6	50.9
00:05-00:10 น.	52.7	51.0
00:10-00:15 น.	55.2	50.9
00:15-00:20 น.	52.1	50.5

เวลา *	ผลการจราจร (เฉลี่ยบนรถ)	
	บริเวณชุมชนบ้านลาดเหนือ	
	7 - 8 ธันวาคม 2567 T24BD078-0005	
	Laag 5 min	La90 5 min
00:20-00:25 น.	52.5	50.8
00:25-00:30 น.	52.7	51.1
00:30-00:35 น.	52.3	50.7
00:35-00:40 น.	53.2	51.6
00:40-00:45 น.	52.3	50.6
00:45-00:50 น.	52.0	50.2
00:50-00:55 น.	53.0	51.6
00:55-01:00 น.	52.7	51.0
01:00-01:05 น.	53.3	51.1
01:05-01:10 น.	52.9	50.8
01:10-01:15 น.	52.2	50.6
01:15-01:20 น.	51.7	50.0
01:20-01:25 น.	52.0	50.4
01:25-01:30 น.	51.7	50.1
01:30-01:35 น.	51.7	49.9
01:35-01:40 น.	54.4	51.6
01:40-01:45 น.	52.2	49.8
01:45-01:50 น.	51.8	49.8
01:50-01:55 น.	51.3	49.6
01:55-02:00 น.	51.4	49.4
02:00-02:05 น.	51.9	50.1
02:05-02:10 น.	50.8	48.9
02:10-02:15 น.	51.4	49.7
02:15-02:20 น.	51.3	49.7
02:20-02:25 น.	51.2	49.3
02:25-02:30 น.	51.0	49.3
02:30-02:35 น.	51.1	49.3
02:35-02:40 น.	52.8	49.6
02:40-02:45 น.	52.2	49.4
02:45-02:50 น.	51.8	49.5
02:50-02:55 น.	50.2	48.4
02:55-03:00 น.	52.2	49.6
03:00-03:05 น.	50.3	48.5
03:05-03:10 น.	52.9	49.4
03:10-03:15 น.	50.4	48.5
03:15-03:20 น.	51.3	49.4
03:20-03:25 น.	51.5	49.5
03:25-03:30 น.	51.2	49.2
03:30-03:35 น.	51.7	49.7
03:35-03:40 น.	52.4	49.8
03:40-03:45 น.	51.1	49.0
03:45-03:50 น.	51.3	49.3
03:50-03:55 น.	50.7	48.6
03:55-04:00 น.	51.2	49.4
04:00-04:05 น.	51.5	49.1
04:05-04:10 น.	50.8	48.7
04:10-04:15 น.	55.3	49.6
04:15-04:20 น.	51.5	49.0
04:20-04:25 น.	50.3	48.1
04:25-04:30 น.	51.1	48.7
04:30-04:35 น.	50.3	48.0
04:35-04:40 น.	46.0	42.8

เวลา *	ผลการวิเคราะห์ (เฉลี่ยรวม)	
	บริเวณชุมชนบ้านลาดเหนือ	
	7 - 8 ธันวาคม 2567 T24BD078-0005	
	Laag 5 min	La90 5 min
04:40-04:45 น.	49.8	43.2
04:45-04:50 น.	46.8	44.1
04:50-04:55 น.	47.7	44.4
04:55-05:00 น.	45.7	44.7
05:00-05:05 น.	44.8	44.1
05:05-05:10 น.	48.2	43.4
05:10-05:15 น.	47.2	44.9
05:15-05:20 น.	48.7	45.2
05:20-05:25 น.	54.8	44.3
05:25-05:30 น.	50.3	47.3
05:30-05:35 น.	51.8	49.6
05:35-05:40 น.	51.5	49.6
05:40-05:45 น.	51.4	49.3
05:45-05:50 น.	51.0	48.8
05:50-05:55 น.	50.6	48.8
05:55-06:00 น.	55.9	49.6
06:00-06:05 น.	49.9	47.7
06:05-06:10 น.	49.6	47.7
06:10-06:15 น.	50.8	47.8
06:15-06:20 น.	49.9	48.2
06:20-06:25 น.	49.7	47.6
06:25-06:30 น.	50.5	46.7
06:30-06:35 น.	50.1	45.6
06:35-06:40 น.	51.3	47.0
06:40-06:45 น.	51.6	48.0
06:45-06:50 น.	48.4	46.8
06:50-06:55 น.	49.5	45.6
06:55-07:00 น.	48.3	45.4

* นำผลค่าในรายงานผลการวิเคราะห์เพื่อเป็นแนวทาง ส่วน โดยไม่ได้ใช้ข้อมูลจากห้องปฏิบัติการเป็นลายลักษณ์อักษร
* ในรายงานผลวิเคราะห์ของผลวิเคราะห์ที่ส่งมาทางไปรษณีย์

30/42

2024-U117916

เวลา *	ผลการวิเคราะห์ (เฉลี่ยรวม)	
	บริเวณชุมชนบ้านลาดเหนือ	
	8 - 9 ธันวาคม 2567 T24BD078-0006	
	Laag 5 min	La90 5 min
07:00-07:05 น.	54.7	49.1
07:05-07:10 น.	57.8	51.9
07:10-07:15 น.	50.9	48.6
07:15-07:20 น.	50.1	47.3
07:20-07:25 น.	53.1	49.3
07:25-07:30 น.	51.3	47.6
07:30-07:35 น.	52.6	48.9
07:35-07:40 น.	66.9	50.1
07:40-07:45 น.	52.1	48.5
07:45-07:50 น.	51.4	48.8
07:50-07:55 น.	50.8	47.0
07:55-08:00 น.	50.7	47.3
08:00-08:05 น.	48.9	46.1
08:05-08:10 น.	51.5	48.6
08:10-08:15 น.	54.5	47.9
08:15-08:20 น.	52.4	47.7
08:20-08:25 น.	52.1	48.5
08:25-08:30 น.	58.5	46.8
08:30-08:35 น.	61.0	46.2
08:35-08:40 น.	54.7	47.7
08:40-08:45 น.	51.5	48.3
08:45-08:50 น.	48.1	45.0
08:50-08:55 น.	48.5	43.7
08:55-09:00 น.	50.7	47.4
09:00-09:05 น.	53.7	45.9
09:05-09:10 น.	54.0	50.1
09:10-09:15 น.	48.7	43.9
09:15-09:20 น.	49.0	46.8
09:20-09:25 น.	50.3	46.6
09:25-09:30 น.	49.4	46.3
09:30-09:35 น.	46.7	43.2
09:35-09:40 น.	51.8	46.0
09:40-09:45 น.	46.5	43.8
09:45-09:50 น.	47.7	43.4
09:50-09:55 น.	48.2	43.6
09:55-10:00 น.	52.0	47.0
10:00-10:05 น.	46.5	44.1
10:05-10:10 น.	49.2	45.8
10:10-10:15 น.	47.6	43.6
10:15-10:20 น.	49.9	45.0
10:20-10:25 น.	51.3	45.8
10:25-10:30 น.	56.4	45.0
10:30-10:35 น.	45.4	43.4
10:35-10:40 น.	48.6	43.3
10:40-10:45 น.	48.1	42.8
10:45-10:50 น.	48.1	44.3
10:50-10:55 น.	56.2	46.8
10:55-11:00 น.	48.1	43.4
11:00-11:05 น.	49.7	44.3
11:05-11:10 น.	47.2	42.6
11:10-11:15 น.	44.6	42.5
11:15-11:20 น.	47.7	44.3

* นำผลค่าในรายงานผลการวิเคราะห์เพื่อเป็นแนวทาง ส่วน โดยไม่ได้ใช้ข้อมูลจากห้องปฏิบัติการเป็นลายลักษณ์อักษร
* ในรายงานผลวิเคราะห์ของผลวิเคราะห์ที่ส่งมาทางไปรษณีย์

31/42

2024-U117916

เวลา *	ผลการวิเคราะห์ (เฉลี่ยรวม)	
	บริเวณชุมชนบ้านลาดเหนือ	
	8 - 9 ธันวาคม 2567 T24BD078-0006	
	Laag 5 min	La90 5 min
11:20-11:25 น.	43.0	39.7
11:25-11:30 น.	49.2	44.2
11:30-11:35 น.	49.0	42.6
11:35-11:40 น.	54.1	44.2
11:40-11:45 น.	50.8	42.9
11:45-11:50 น.	47.9	44.7
11:50-11:55 น.	53.3	46.8
11:55-12:00 น.	54.5	49.6
12:00-12:05 น.	48.1	44.8
12:05-12:10 น.	49.3	44.9
12:10-12:15 น.	44.4	40.8
12:15-12:20 น.	47.0	43.0
12:20-12:25 น.	48.0	44.3
12:25-12:30 น.	49.6	44.4
12:30-12:35 น.	45.8	42.7
12:35-12:40 น.	43.1	41.3
12:40-12:45 น.	47.6	42.7
12:45-12:50 น.	47.1	43.6
12:50-12:55 น.	45.4	42.7
12:55-13:00 น.	43.9	40.9
13:00-13:05 น.	42.1	40.7
13:05-13:10 น.	51.7	42.2
13:10-13:15 น.	46.4	41.5
13:15-13:20 น.	51.3	45.7
13:20-13:25 น.	48.2	41.5
13:25-13:30 น.	48.7	41.6
13:30-13:35 น.	50.3	43.1
13:35-13:40 น.	46.1	40.9
13:40-13:45 น.	47.2	42.5
13:45-13:50 น.	46.1	41.5
13:50-13:55 น.	43.6	40.8
13:55-14:00 น.	46.2	42.8
14:00-14:05 น.	45.4	41.2
14:05-14:10 น.	46.2	40.7
14:10-14:15 น.	44.5	41.8
14:15-14:20 น.	46.4	42.1
14:20-14:25 น.	47.7	44.0
14:25-14:30 น.	45.2	41.8
14:30-14:35 น.	42.6	40.2
14:35-14:40 น.	45.0	42.8
14:40-14:45 น.	51.7	41.9
14:45-14:50 น.	45.9	43.0
14:50-14:55 น.	49.7	43.7
14:55-15:00 น.	45.0	42.9
15:00-15:05 น.	46.9	43.9
15:05-15:10 น.	46.1	44.1
15:10-15:15 น.	43.6	41.0
15:15-15:20 น.	48.7	42.8
15:20-15:25 น.	52.1	44.8
15:25-15:30 น.	47.2	41.1
15:30-15:35 น.	47.3	43.3
15:35-15:40 น.	46.9	41.8

* นำผลค่าในรายงานผลการวิเคราะห์เพื่อเป็นแนวทาง ส่วน โดยไม่ได้ใช้ข้อมูลจากห้องปฏิบัติการเป็นลายลักษณ์อักษร
* ในรายงานผลวิเคราะห์ของผลวิเคราะห์ที่ส่งมาทางไปรษณีย์

32/42

2024-U117916

เวลา *	ผลการวิเคราะห์ (เฉลี่ยรวม)	
	บริเวณชุมชนบ้านลาดเหนือ	
	8 - 9 ธันวาคม 2567 T24BD078-0006	
	Laag 5 min	La90 5 min
15:40-15:45 น.	50.3	44.0
15:45-15:50 น.	51.1	46.1
15:50-15:55 น.	48.7	45.0
15:55-16:00 น.	45.2	41.8
16:00-16:05 น.	55.8	42.2
16:05-16:10 น.	48.4	39.9
16:10-16:15 น.	46.5	41.8
16:15-16:20 น.	48.5	44.3
16:20-16:25 น.	48.1	43.5
16:25-16:30 น.	49.2	44.3
16:30-16:35 น.	46.2	43.6
16:35-16:40 น.	49.5	45.2
16:40-16:45 น.	49.1	43.9
16:45-16:50 น.	46.9	43.5
16:50-16:55 น.	50.9	45.7
16:55-17:00 น.	48.2	45.1
17:00-17:05 น.	48.6	45.9
17:05-17:10 น.	49.3	45.1
17:10-17:15 น.	46.6	43.3
17:15-17:20 น.	50.6	46.5
17:20-17:25 น.	47.1	44.0
17:25-17:30 น.	45.6	43.1
17:30-17:35 น.	49.3	45.5
17:35-17:40 น.	47.4	42.9
17:40-17:45 น.	45.2	43.3
17:45-17:50 น.	47.0	44.2
17:50-17:55 น.	54.6	44.9
17:55-18:00 น.	46.7	43.7
18:00-18:05 น.	47.0	44.7
18:05-18:10 น.	47.9	44.2
18:10-18:15 น.	48.7	44.7
18:15-18:20 น.	45.2	43.7
18:20-18:25 น.	52.6	45.1
18:25-18:30 น.	54.6	44.9
18:30-18:35 น.	53.6	44.0
18:35-18:40 น.	51.4	45.0
18:40-18:45 น.	59.4	45.8
18:45-18:50 น.	55.0	46.0
18:50-18:55 น.	45.1	43.3
18:55-19:00 น.	47.2	42.3
19:00-19:05 น.	56.3	44.3
19:05-19:10 น.	54.4	47.8
19:10-19:15 น.	45.5	42.6
19:15-19:20 น.	51.0	44.8
19:20-19:25 น.	46.7	42.2
19:25-19:30 น.	54.7	44.1
19:30-19:35 น.	48.4	42.5
19:35-19:40 น.	44.6	43.5
19:40-19:45 น.	45.5	43.5
19:45-19:50 น.	45.9	43.5
19:50-19:55 น.	46.2	43.7
19:55-20:00 น.	44.3	42.3

* นำผลค่าในรายงานผลการวิเคราะห์เพื่อเป็นแนวทาง ส่วน โดยไม่ได้ใช้ข้อมูลจากห้องปฏิบัติการเป็นลายลักษณ์อักษร
* ในรายงานผลวิเคราะห์ของผลวิเคราะห์ที่ส่งมาทางไปรษณีย์

33/42

2024-U117916

เวลา *	ผลการวิเคราะห์ (เฉลี่ยรวม)	
	บริเวณชุมชนบ้านสาธุเหนือ	
	8 - 9 ธันวาคม 2567 T24BD078-0006	
	Laag 5 min	La90 5 min
20:00-20:05 น.	46.6	43.8
20:05-20:10 น.	51.1	47.8
20:10-20:15 น.	51.0	48.0
20:15-20:20 น.	52.6	50.8
20:20-20:25 น.	53.1	51.3
20:25-20:30 น.	52.5	50.7
20:30-20:35 น.	53.1	51.4
20:35-20:40 น.	54.0	51.8
20:40-20:45 น.	52.9	51.3
20:45-20:50 น.	53.2	51.4
20:50-20:55 น.	52.7	50.9
20:55-21:00 น.	54.4	51.5
21:00-21:05 น.	66.1	59.8
21:05-21:10 น.	61.7	54.1
21:10-21:15 น.	53.0	51.1
21:15-21:20 น.	53.8	52.0
21:20-21:25 น.	53.1	51.5
21:25-21:30 น.	53.3	51.6
21:30-21:35 น.	52.8	51.0
21:35-21:40 น.	52.8	51.0
21:40-21:45 น.	52.0	50.1
21:45-21:50 น.	52.7	50.9
21:50-21:55 น.	53.6	51.2
21:55-22:00 น.	52.6	50.8
22:00-22:05 น.	53.9	51.6
22:05-22:10 น.	53.1	51.5
22:10-22:15 น.	52.6	50.8
22:15-22:20 น.	51.7	49.9
22:20-22:25 น.	53.1	50.8
22:25-22:30 น.	51.8	50.1
22:30-22:35 น.	52.3	50.6
22:35-22:40 น.	52.2	50.5
22:40-22:45 น.	53.1	50.8
22:45-22:50 น.	53.7	50.4
22:50-22:55 น.	51.9	50.0
22:55-23:00 น.	52.0	50.1
23:00-23:05 น.	52.4	50.6
23:05-23:10 น.	52.1	50.2
23:10-23:15 น.	52.1	50.2
23:15-23:20 น.	54.0	50.0
23:20-23:25 น.	51.5	48.6
23:25-23:30 น.	52.3	50.4
23:30-23:35 น.	52.1	50.1
23:35-23:40 น.	52.1	50.0
23:40-23:45 น.	55.1	50.1
23:45-23:50 น.	51.3	49.2
23:50-23:55 น.	51.4	49.1
23:55-00:00 น.	53.5	49.5
00:00-00:05 น.	51.7	49.2
00:05-00:10 น.	54.4	50.5
00:10-00:15 น.	52.2	50.6
00:15-00:20 น.	52.3	50.8

* นำผลค่าในรายงานผลการวิเคราะห์พื้นที่ของบางส่วน โดยไม่ได้เป็นข้อมูลจากแหล่งปฏิบัติการเป็นลายลักษณ์อักษร
* ในรายงานผลวิเคราะห์ของแหล่งตรวจเก็บข้อมูลบางพื้นที่อาจแตกต่างกัน

34/42

2024-U117916

เวลา *	ผลการวิเคราะห์ (เฉลี่ยรวม)	
	บริเวณชุมชนบ้านสาธุเหนือ	
	8 - 9 ธันวาคม 2567 T24BD078-0006	
	Laag 5 min	La90 5 min
00:20-00:25 น.	52.1	50.6
00:25-00:30 น.	52.7	51.0
00:30-00:35 น.	54.0	50.5
00:35-00:40 น.	52.6	51.0
00:40-00:45 น.	52.7	51.1
00:45-00:50 น.	52.4	50.7
00:50-00:55 น.	52.8	51.3
00:55-01:00 น.	54.9	50.5
01:00-01:05 น.	54.7	51.0
01:05-01:10 น.	51.8	50.1
01:10-01:15 น.	52.2	50.6
01:15-01:20 น.	51.9	50.2
01:20-01:25 น.	53.3	50.4
01:25-01:30 น.	51.8	50.1
01:30-01:35 น.	51.9	50.2
01:35-01:40 น.	55.1	52.0
01:40-01:45 น.	51.8	50.2
01:45-01:50 น.	51.6	49.9
01:50-01:55 น.	51.4	49.7
01:55-02:00 น.	51.3	49.6
02:00-02:05 น.	51.1	49.5
02:05-02:10 น.	51.0	49.3
02:10-02:15 น.	51.2	49.4
02:15-02:20 น.	51.5	49.9
02:20-02:25 น.	52.3	49.9
02:25-02:30 น.	50.7	48.9
02:30-02:35 น.	51.4	49.8
02:35-02:40 น.	54.6	50.5
02:40-02:45 น.	53.3	50.0
02:45-02:50 น.	53.9	49.4
02:50-02:55 น.	52.0	48.7
02:55-03:00 น.	51.0	49.3
03:00-03:05 น.	51.2	48.9
03:05-03:10 น.	52.6	48.5
03:10-03:15 น.	50.3	48.3
03:15-03:20 น.	51.3	49.3
03:20-03:25 น.	51.5	49.5
03:25-03:30 น.	51.2	49.2
03:30-03:35 น.	51.4	49.5
03:35-03:40 น.	52.4	50.1
03:40-03:45 น.	52.0	50.1
03:45-03:50 น.	51.0	49.0
03:50-03:55 น.	51.4	49.1
03:55-04:00 น.	51.5	49.4
04:00-04:05 น.	50.6	48.6
04:05-04:10 น.	51.0	48.5
04:10-04:15 น.	53.1	49.1
04:15-04:20 น.	53.3	49.0
04:20-04:25 น.	51.0	48.6
04:25-04:30 น.	50.7	48.6
04:30-04:35 น.	49.5	47.5
04:35-04:40 น.	43.5	42.8

* นำผลค่าในรายงานผลการวิเคราะห์พื้นที่ของบางส่วน โดยไม่ได้เป็นข้อมูลจากแหล่งปฏิบัติการเป็นลายลักษณ์อักษร
* ในรายงานผลวิเคราะห์ของแหล่งตรวจเก็บข้อมูลบางพื้นที่อาจแตกต่างกัน

35/42

2024-U117916

เวลา *	ผลการวิเคราะห์ (เฉลี่ยรวม)	
	บริเวณชุมชนบ้านสาธุเหนือ	
	8 - 9 ธันวาคม 2567 T24BD078-0006	
	Laag 5 min	La90 5 min
04:40-04:45 น.	46.6	44.2
04:45-04:50 น.	49.4	46.1
04:50-04:55 น.	46.3	44.3
04:55-05:00 น.	47.1	44.2
05:00-05:05 น.	45.5	44.5
05:05-05:10 น.	48.6	44.3
05:10-05:15 น.	45.5	44.4
05:15-05:20 น.	45.2	44.2
05:20-05:25 น.	46.9	44.7
05:25-05:30 น.	50.5	48.0
05:30-05:35 น.	52.5	49.3
05:35-05:40 น.	51.5	49.6
05:40-05:45 น.	51.1	49.2
05:45-05:50 น.	50.8	48.9
05:50-05:55 น.	50.9	48.9
05:55-06:00 น.	52.5	49.3
06:00-06:05 น.	50.1	47.9
06:05-06:10 น.	50.2	47.8
06:10-06:15 น.	49.4	44.0
06:15-06:20 น.	50.5	46.0
06:20-06:25 น.	50.0	47.9
06:25-06:30 น.	49.9	47.3
06:30-06:35 น.	48.7	46.9
06:35-06:40 น.	51.1	47.2
06:40-06:45 น.	51.9	47.6
06:45-06:50 น.	51.4	46.6
06:50-06:55 น.	50.7	47.2
06:55-07:00 น.	49.9	45.5

* นำผลค่าในรายงานผลการวิเคราะห์พื้นที่ของบางส่วน โดยไม่ได้เป็นข้อมูลจากแหล่งปฏิบัติการเป็นลายลักษณ์อักษร
* ในรายงานผลวิเคราะห์ของแหล่งตรวจเก็บข้อมูลบางพื้นที่อาจแตกต่างกัน

36/42

2024-U117916

เวลา *	ผลการวิเคราะห์ (เฉลี่ยรวม)	
	บริเวณชุมชนบ้านสาธุเหนือ	
	9 - 10 ธันวาคม 2567 T24BD078-0007	
	Laag 5 min	La90 5 min
07:00-07:05 น.	55.5	49.6
07:05-07:10 น.	51.5	49.1
07:10-07:15 น.	51.7	46.6
07:15-07:20 น.	51.0	47.2
07:20-07:25 น.	54.8	47.4
07:25-07:30 น.	52.4	48.8
07:30-07:35 น.	54.4	49.9
07:35-07:40 น.	52.3	47.6
07:40-07:45 น.	50.8	46.7
07:45-07:50 น.	52.5	48.2
07:50-07:55 น.	53.4	45.8
07:55-08:00 น.	54.0	50.5
08:00-08:05 น.	56.7	51.0
08:05-08:10 น.	53.8	48.9
08:10-08:15 น.	59.0	49.1
08:15-08:20 น.	56.2	47.5
08:20-08:25 น.	55.6	50.4
08:25-08:30 น.	50.9	48.3
08:30-08:35 น.	52.4	49.6
08:35-08:40 น.	48.8	46.2
08:40-08:45 น.	57.8	48.3
08:45-08:50 น.	48.5	46.7
08:50-08:55 น.	51.1	45.5
08:55-09:00 น.	49.3	47.6
09:00-09:05 น.	56.1	47.0
09:05-09:10 น.	52.8	50.6
09:10-09:15 น.	50.4	46.9
09:15-09:20 น.	52.1	50.2
09:20-09:25 น.	57.0	48.0
09:25-09:30 น.	59.4	46.6
09:30-09:35 น.	59.6	49.4
09:35-09:40 น.	49.5	45.4
09:40-09:45 น.	49.6	46.5
09:45-09:50 น.	50.1	46.6
09:50-09:55 น.	46.3	44.0
09:55-10:00 น.	46.8	43.9
10:00-10:05 น.	54.0	46.0
10:05-10:10 น.	48.4	44.7
10:10-10:15 น.	52.3	49.0
10:15-10:20 น.	53.1	49.6
10:20-10:25 น.	50.9	47.6
10:25-10:30 น.	53.7	49.1
10:30-10:35 น.	49.0	44.1
10:35-10:40 น.	61.3	53.3
10:40-10:45 น.	50.7	45.9
10:45-10:50 น.	47.8	45.1
10:50-10:55 น.	48.9	46.7
10:55-11:00 น.	48.4	45.5
11:00-11:05 น.	46.2	44.9
11:05-11:10 น.	47.3	43.6
11:10-11:15 น.	47.4	43.9
11:15-11:20 น.	48.4	46.3

* นำผลค่าในรายงานผลการวิเคราะห์พื้นที่ของบางส่วน โดยไม่ได้เป็นข้อมูลจากแหล่งปฏิบัติการเป็นลายลักษณ์อักษร
* ในรายงานผลวิเคราะห์ของแหล่งตรวจเก็บข้อมูลบางพื้นที่อาจแตกต่างกัน

37/42

2024-U117916

เวลา *	ผลการตรวจวัด (เฉลี่ยแบบ)	
	บริเวณชุมชนบ้านสาธุเหนือ	
	9 - 10 ธันวาคม 2567 T24BD078-0007	
	Laag 5 min	Laag 9 min
11:20-11:25 น.	50.8	44.3
11:25-11:30 น.	51.8	46.4
11:30-11:35 น.	48.9	44.9
11:35-11:40 น.	47.6	43.0
11:40-11:45 น.	52.8	45.3
11:45-11:50 น.	52.9	48.6
11:50-11:55 น.	45.4	43.5
11:55-12:00 น.	57.9	48.3
12:00-12:05 น.	49.0	45.3
12:05-12:10 น.	45.3	42.4
12:10-12:15 น.	60.7	48.5
12:15-12:20 น.	49.7	42.9
12:20-12:25 น.	54.4	44.5
12:25-12:30 น.	46.8	43.5
12:30-12:35 น.	48.0	44.5
12:35-12:40 น.	50.5	45.0
12:40-12:45 น.	59.0	43.8
12:45-12:50 น.	46.6	43.1
12:50-12:55 น.	48.8	45.4
12:55-13:00 น.	49.2	44.6
13:00-13:05 น.	45.7	41.3
13:05-13:10 น.	46.4	42.0
13:10-13:15 น.	48.8	43.3
13:15-13:20 น.	48.5	42.4
13:20-13:25 น.	48.6	42.6
13:25-13:30 น.	45.0	41.9
13:30-13:35 น.	50.0	45.9
13:35-13:40 น.	45.4	42.9
13:40-13:45 น.	42.5	40.2
13:45-13:50 น.	44.4	42.3
13:50-13:55 น.	48.2	46.4
13:55-14:00 น.	47.6	43.9
14:00-14:05 น.	46.0	42.2
14:05-14:10 น.	46.9	42.8
14:10-14:15 น.	44.4	42.1
14:15-14:20 น.	51.0	44.2
14:20-14:25 น.	54.2	44.7
14:25-14:30 น.	52.4	43.9
14:30-14:35 น.	58.1	47.4
14:35-14:40 น.	48.3	45.3
14:40-14:45 น.	47.0	44.3
14:45-14:50 น.	46.5	43.5
14:50-14:55 น.	45.6	43.0
14:55-15:00 น.	48.2	44.9
15:00-15:05 น.	45.1	41.6
15:05-15:10 น.	49.4	44.9
15:10-15:15 น.	43.6	41.2
15:15-15:20 น.	51.0	47.2
15:20-15:25 น.	51.3	45.8
15:25-15:30 น.	47.0	44.3
15:30-15:35 น.	48.4	43.7
15:35-15:40 น.	47.5	42.7

* นำผลค่าเฉลี่ยในรายงานผลการตรวจวัดสิ่งแวดล้อมมาคำนวณ โดยนำค่าเฉลี่ยมาคูณด้วยค่าสัมประสิทธิ์การเป็นลายลักษณ์อักษร
* ในรายงานผลเฉลี่ยของผลตรวจวัดสิ่งแวดล้อมมาคำนวณ

38/42

2024-U117916

เวลา *	ผลการตรวจวัด (เฉลี่ยแบบ)	
	บริเวณชุมชนบ้านสาธุเหนือ	
	9 - 10 ธันวาคม 2567 T24BD078-0007	
	Laag 5 min	Laag 9 min
15:40-15:45 น.	47.0	43.3
15:45-15:50 น.	45.4	43.0
15:50-15:55 น.	63.7	56.7
15:55-16:00 น.	47.2	42.7
16:00-16:05 น.	45.1	42.3
16:05-16:10 น.	46.1	42.3
16:10-16:15 น.	44.3	41.0
16:15-16:20 น.	45.3	43.2
16:20-16:25 น.	46.9	44.4
16:25-16:30 น.	44.1	42.3
16:30-16:35 น.	47.8	44.2
16:35-16:40 น.	49.8	45.1
16:40-16:45 น.	46.6	44.3
16:45-16:50 น.	45.8	43.3
16:50-16:55 น.	49.3	44.9
16:55-17:00 น.	49.5	46.6
17:00-17:05 น.	49.0	46.4
17:05-17:10 น.	47.3	44.7
17:10-17:15 น.	49.5	45.5
17:15-17:20 น.	46.7	44.5
17:20-17:25 น.	47.1	44.9
17:25-17:30 น.	45.8	43.6
17:30-17:35 น.	46.1	43.4
17:35-17:40 น.	47.8	43.7
17:40-17:45 น.	47.7	44.3
17:45-17:50 น.	48.2	43.9
17:50-17:55 น.	45.5	43.6
17:55-18:00 น.	48.3	44.1
18:00-18:05 น.	45.3	43.0
18:05-18:10 น.	44.5	42.5
18:10-18:15 น.	44.2	42.7
18:15-18:20 น.	48.5	45.3
18:20-18:25 น.	47.8	44.3
18:25-18:30 น.	45.4	43.8
18:30-18:35 น.	47.7	45.1
18:35-18:40 น.	47.9	43.0
18:40-18:45 น.	51.5	43.8
18:45-18:50 น.	45.5	43.6
18:50-18:55 น.	45.5	42.7
18:55-19:00 น.	46.1	43.0
19:00-19:05 น.	50.6	43.5
19:05-19:10 น.	44.5	43.0
19:10-19:15 น.	47.5	43.1
19:15-19:20 น.	47.9	43.3
19:20-19:25 น.	45.2	42.4
19:25-19:30 น.	44.5	42.7
19:30-19:35 น.	47.1	42.3
19:35-19:40 น.	43.5	40.9
19:40-19:45 น.	47.3	41.8
19:45-19:50 น.	50.2	44.6
19:50-19:55 น.	43.5	41.2
19:55-20:00 น.	42.6	41.2

* นำผลค่าเฉลี่ยในรายงานผลการตรวจวัดสิ่งแวดล้อมมาคำนวณ โดยนำค่าเฉลี่ยมาคูณด้วยค่าสัมประสิทธิ์การเป็นลายลักษณ์อักษร
* ในรายงานผลเฉลี่ยของผลตรวจวัดสิ่งแวดล้อมมาคำนวณ

39/42

2024-U117916

เวลา *	ผลการตรวจวัด (เฉลี่ยแบบ)	
	บริเวณชุมชนบ้านสาธุเหนือ	
	9 - 10 ธันวาคม 2567 T24BD078-0007	
	Laag 5 min	Laag 9 min
20:00-20:05 น.	54.0	42.2
20:05-20:10 น.	47.3	41.7
20:10-20:15 น.	46.5	40.9
20:15-20:20 น.	47.9	44.7
20:20-20:25 น.	60.0	48.1
20:25-20:30 น.	45.6	43.6
20:30-20:35 น.	43.9	42.2
20:35-20:40 น.	43.0	41.8
20:40-20:45 น.	45.6	43.6
20:45-20:50 น.	59.6	43.5
20:50-20:55 น.	47.2	42.1
20:55-21:00 น.	42.5	41.4
21:00-21:05 น.	47.8	42.8
21:05-21:10 น.	48.7	44.1
21:10-21:15 น.	44.5	42.5
21:15-21:20 น.	50.2	41.9
21:20-21:25 น.	43.8	42.5
21:25-21:30 น.	42.9	41.9
21:30-21:35 น.	45.1	43.5
21:35-21:40 น.	45.4	43.1
21:40-21:45 น.	44.6	43.3
21:45-21:50 น.	46.0	43.9
21:50-21:55 น.	43.7	41.6
21:55-22:00 น.	45.2	42.9
22:00-22:05 น.	49.4	44.8
22:05-22:10 น.	52.0	48.7
22:10-22:15 น.	52.0	50.2
22:15-22:20 น.	51.7	49.6
22:20-22:25 น.	52.2	49.4
22:25-22:30 น.	52.2	50.4
22:30-22:35 น.	52.1	50.1
22:35-22:40 น.	51.9	50.1
22:40-22:45 น.	52.4	50.6
22:45-22:50 น.	52.2	50.3
22:50-22:55 น.	52.1	50.2
22:55-23:00 น.	51.4	48.7
23:00-23:05 น.	52.5	50.4
23:05-23:10 น.	52.0	50.0
23:10-23:15 น.	52.1	50.4
23:15-23:20 น.	52.6	49.8
23:20-23:25 น.	52.1	50.5
23:25-23:30 น.	51.9	50.3
23:30-23:35 น.	54.0	50.5
23:35-23:40 น.	51.1	45.4
23:40-23:45 น.	51.5	49.8
23:45-23:50 น.	54.6	50.3
23:50-23:55 น.	56.3	50.7
23:55-00:00 น.	52.8	50.8
00:00-00:05 น.	53.1	51.1
00:05-00:10 น.	53.5	51.3
00:10-00:15 น.	51.9	50.3
00:15-00:20 น.	52.6	50.8

* นำผลค่าเฉลี่ยในรายงานผลการตรวจวัดสิ่งแวดล้อมมาคำนวณ โดยนำค่าเฉลี่ยมาคูณด้วยค่าสัมประสิทธิ์การเป็นลายลักษณ์อักษร
* ในรายงานผลเฉลี่ยของผลตรวจวัดสิ่งแวดล้อมมาคำนวณ

40/42

2024-U117916

เวลา *	ผลการตรวจวัด (เฉลี่ยแบบ)	
	บริเวณชุมชนบ้านสาธุเหนือ	
	9 - 10 ธันวาคม 2567 T24BD078-0007	
	Laag 5 min	Laag 9 min
00:20-00:25 น.	52.8	51.4
00:25-00:30 น.	54.0	52.0
00:30-00:35 น.	52.3	50.8
00:35-00:40 น.	53.2	51.4
00:40-00:45 น.	52.7	51.0
00:45-00:50 น.	52.8	51.0
00:50-00:55 น.	53.1	50.5
00:55-01:00 น.	56.4	51.3
01:00-01:05 น.	52.8	51.3
01:05-01:10 น.	51.7	50.1
01:10-01:15 น.	51.9	50.2
01:15-01:20 น.	52.0	50.4
01:20-01:25 น.	54.5	52.4
01:25-01:30 น.	52.0	50.0
01:30-01:35 น.	52.3	50.4
01:35-01:40 น.	51.3	49.5
01:40-01:45 น.	51.7	49.9
01:45-01:50 น.	53.0	49.7
01:50-01:55 น.	51.2	49.4
01:55-02:00 น.	51.3	49.7
02:00-02:05 น.	51.2	49.6
02:05-02:10 น.	50.5	48.8
02:10-02:15 น.	51.0	49.3
02:15-02:20 น.	53.1	50.1
02:20-02:25 น.	51.1	49.4
02:25-02:30 น.	51.7	49.8
02:30-02:35 น.	53.0	50.2
02:35-02:40 น.	51.0	49.2
02:40-02:45 น.	51.0	49.3
02:45-02:50 น.	52.6	49.4
02:50-02:55 น.	51.3	49.1
02:55-03:00 น.	53.7	49.2
03:00-03:05 น.	51.4	49.2
03:05-03:10 น.	50.6	48.7
03:10-03:15 น.	52.6	49.6
03:15-03:20 น.	51.1	49.3
03:20-03:25 น.	50.9	48.8
03:25-03:30 น.	51.0	49.1
03:30-03:35 น.	51.2	49.2
03:35-03:40 น.	51.5	49.3
03:40-03:45 น.	51.0	49.0
03:45-03:50 น.	51.0	48.8
03:50-03:55 น.	50.6	48.8
03:55-04:00 น.	50.6	48.7
04:00-04:05 น.	51.9	48.8
04:05-04:10 น.	50.7	48.7
04:10-04:15 น.	53.3	49.6
04:15-04:20 น.	50.0	49.0
04:20-04:25 น.	50.2	47.9
04:25-04:30 น.	50.6	48.0
04:30-04:35 น.	43.8	42.8
04:35-04:40 น.	44.1	43.2

* นำผลค่าเฉลี่ยในรายงานผลการตรวจวัดสิ่งแวดล้อมมาคำนวณ โดยนำค่าเฉลี่ยมาคูณด้วยค่าสัมประสิทธิ์การเป็นลายลักษณ์อักษร
* ในรายงานผลเฉลี่ยของผลตรวจวัดสิ่งแวดล้อมมาคำนวณ

41/42

2024-U117916

เวลา *	ผลการวิเคราะห์ (เฉลี่ยแบบ)		
	บริเวณชุมชนบ้านธาตุเหนือ		
	9 - 10 ธันวาคม 2567 T24BD078-0007		
	L _{avg} 5 min		L _{avg} 5 min
06:40-06:45 น.	48.6		44.6
06:45-06:50 น.	49.0		44.0
06:50-06:55 น.	46.5		43.6
06:55-07:00 น.	45.1		44.4
07:00-07:05 น.	44.8		44.1
07:05-07:10 น.	45.4		44.6
07:10-07:15 น.	44.6		44.0
07:15-07:20 น.	53.7		44.9
07:20-07:25 น.	46.9		44.1
07:25-07:30 น.	51.1		48.9
07:30-07:35 น.	51.5		49.7
07:35-07:40 น.	51.4		49.5
07:40-07:45 น.	50.9		49.0
07:45-07:50 น.	51.2		49.1
07:50-07:55 น.	52.6		48.6
07:55-08:00 น.	51.9		48.3
08:00-08:05 น.	55.1		48.8
08:05-08:10 น.	51.3		48.4
08:10-08:15 น.	52.1		48.4
08:15-08:20 น.	49.5		47.9
08:20-08:25 น.	47.4		45.9
08:25-08:30 น.	52.3		46.2
08:30-08:35 น.	49.9		46.8
08:35-08:40 น.	50.8		47.1
08:40-08:45 น.	50.8		46.5
08:45-08:50 น.	50.9		46.9
08:50-08:55 น.	51.7		47.1
08:55-09:00 น.	51.8		48.1



(นายสุชาติ ชื่นชูเกียรติ)
ผู้ควบคุมห้องปฏิบัติการ

- นำผลค่าในรายงานผลการวิเคราะห์ผลเสียงมาส่วน โดยไม่ได้เป็นข้อมูลจากห้องปฏิบัติการเป็นลายลักษณ์อักษร
- ในรายงานผลเสียงหรือเอกสารที่เกี่ยวข้องอย่างอื่นที่นำมาจากห้องปฏิบัติการ

42/42

2024-11-17916

- End of Analysis Report -

ชื่อโครงการ

: โครงการจ้างที่ปรึกษาติดตามตรวจสอบและประเมินคุณภาพสิ่งแวดล้อมของกิจกรรม การก่อสร้างอาคารพาณิชย์และอาคารสำนักงานใหญ่ การเพิ่มผลผลิตการประมงประมงทะเลไทย ประจำปี 2567 (ข้อมูลจากกรมประมง)

ชื่อลูกค้า

: การประมงสมุทรสาครจังหวัดสมุทรสาคร

ที่อยู่

: เลขที่ 134 ถนนสีหราช ตำบลบ้านธาตุ อำเภอเมืองสมุทรสาคร จังหวัดสมุทรสาคร 18110

ข้อมูลติดต่อ

: โทรศัพท์ : 08 9794 5356 อีเมล : KKe.lest@gmail.com

สถานที่ตรวจวัด

: บริเวณชุมชนบ้านธาตุใต้

ประเภทการตรวจวัด

: ระดับเสียงโดยทั่วไป

วันที่ตรวจวัด

: 3-10 ธันวาคม 2567

เวลาการตรวจวัด

: *

อุปกรณ์การตรวจวัด

: มาตรวัดเสียง

ผู้ตรวจวัด

: นายพิชญ์ เจริญผล

ใบรายงานผลการวิเคราะห์

วันที่รับค่าเสียง : 3-10 ธันวาคม 2567

วันที่วิเคราะห์ : 3-10 ธันวาคม 2567

วันที่ออกรายงานผล : 17 ธันวาคม 2567

เลขที่ใบรายงานผล : 2024-U117919

เลขที่งาน : 2024-004837

หมายเลขประจำใบการ : T24BD078-0008 - T24BD078-0014

เวลา *	ผลการวิเคราะห์ (เฉลี่ยแบบ)		
	บริเวณชุมชนบ้านธาตุใต้		
	3 - 4 ธันวาคม 2567 T24BD078-0008		
	L _{avg} 1 hour	L _{max} 1 hour	L _{avg} 1 hour
07:00-08:00 น.	52.9	68.5	47.8
08:00-09:00 น.	53.4	64.3	48.5
09:00-10:00 น.	49.9	62.3	45.3
10:00-11:00 น.	53.5	64.9	49.0
11:00-12:00 น.	52.9	67.3	47.3
12:00-13:00 น.	51.1	68.3	43.6
13:00-14:00 น.	52.4	64.7	45.3
14:00-15:00 น.	53.0	66.2	45.4
15:00-16:00 น.	52.2	65.6	46.0
16:00-17:00 น.	52.4	65.8	45.7
17:00-18:00 น.	51.4	61.9	46.7
18:00-19:00 น.	53.2	68.7	48.5
19:00-20:00 น.	55.2	62.5	52.4
20:00-21:00 น.	53.1	63.3	49.8
21:00-22:00 น.	53.3	65.1	49.2
22:00-23:00 น.	50.4	59.0	45.7
23:00-00:00 น.	50.6	61.5	46.8
00:00-01:00 น.	47.5	58.7	44.3
01:00-02:00 น.	46.8	57.0	44.3
02:00-03:00 น.	48.1	62.0	45.1
03:00-04:00 น.	46.7	54.9	44.4
04:00-05:00 น.	47.4	56.8	44.7
05:00-06:00 น.	48.6	62.2	45.3
06:00-07:00 น.	50.7	63.2	45.4
L _{avg} 24 hours		51.7	

ISO 9001:2015 CERTIFIED
ISO 14001:2015 CERTIFIED
BY BSI GROUP (THAILAND) CO., LTD.

- นำผลค่าในรายงานผลการวิเคราะห์ผลเสียงมาส่วน โดยไม่ได้เป็นข้อมูลจากห้องปฏิบัติการเป็นลายลักษณ์อักษร
- ในรายงานผลเสียงหรือเอกสารที่เกี่ยวข้องอย่างอื่นที่นำมาจากห้องปฏิบัติการ

1/7



เวลา *	ผลการวิเคราะห์ (เฉลี่ยแบบ)		
	บริเวณชุมชนบ้านธาตุใต้		
	4 - 5 ธันวาคม 2567 T24BD078-0009		
	L _{avg} 1 hour	L _{max} 1 hour	L _{avg} 1 hour
07:00-08:00 น.	53.6	67.6	48.1
08:00-09:00 น.	54.1	66.0	48.8
09:00-10:00 น.	51.2	62.9	45.8
10:00-11:00 น.	53.5	63.1	49.2
11:00-12:00 น.	52.5	63.8	46.4
12:00-13:00 น.	50.9	63.3	44.0
13:00-14:00 น.	48.4	60.0	43.2
14:00-15:00 น.	53.2	62.7	47.4
15:00-16:00 น.	51.0	66.7	44.7
16:00-17:00 น.	52.3	65.2	46.9
17:00-18:00 น.	51.0	65.8	45.1
18:00-19:00 น.	52.5	64.8	48.5
19:00-20:00 น.	51.6	62.1	48.3
20:00-21:00 น.	51.1	61.7	47.6
21:00-22:00 น.	51.4	63.5	47.5
22:00-23:00 น.	51.1	59.4	46.6
23:00-00:00 น.	49.4	57.9	46.8
00:00-01:00 น.	49.8	60.1	47.4
01:00-02:00 น.	50.3	58.2	47.4
02:00-03:00 น.	48.4	64.1	46.7
03:00-04:00 น.	45.2	53.0	43.1
04:00-05:00 น.	46.6	57.5	43.6
05:00-06:00 น.	50.8	66.3	47.4
06:00-07:00 น.	51.4	64.9	47.1
L _{avg} 24 hours		51.3	

เวลา *	ผลการวิเคราะห์ (เฉลี่ยแบบ)		
	บริเวณชุมชนบ้านธาตุใต้		
	5 - 6 ธันวาคม 2567 T24BD078-0010		
	L _{avg} 1 hour	L _{max} 1 hour	L _{avg} 1 hour
07:00-08:00 น.	53.5	68.9	47.2
08:00-09:00 น.	53.7	74.3	45.5
09:00-10:00 น.	49.3	59.5	44.3
10:00-11:00 น.	51.8	66.2	45.3
11:00-12:00 น.	50.2	66.5	44.4
12:00-13:00 น.	50.6	65.3	43.8
13:00-14:00 น.	48.1	57.7	42.8
14:00-15:00 น.	48.1	60.2	42.2
15:00-16:00 น.	50.8	63.4	43.9
16:00-17:00 น.	50.0	62.5	44.2
17:00-18:00 น.	51.3	65.2	45.0
18:00-19:00 น.	52.4	72.2	46.0
19:00-20:00 น.	51.0	62.5	47.1
20:00-21:00 น.	51.9	64.9	47.9
21:00-22:00 น.	49.3	56.2	47.3
22:00-23:00 น.	49.2	60.1	46.4
23:00-00:00 น.	47.9	59.3	45.5
00:00-01:00 น.	47.5	55.7	45.2
01:00-02:00 น.	50.6	66.1	47.5
02:00-03:00 น.	49.4	61.2	46.8
03:00-04:00 น.	50.9	60.9	48.5
04:00-05:00 น.	51.8	59.6	49.1
05:00-06:00 น.	47.9	57.3	45.4
06:00-07:00 น.	50.4	61.1	45.6
L _{avg} 24 hours		50.7	

ISO 9001:2015 CERTIFIED
ISO 14001:2015 CERTIFIED
BY BSI GROUP (THAILAND) CO., LTD.

- นำผลค่าในรายงานผลการวิเคราะห์ผลเสียงมาส่วน โดยไม่ได้เป็นข้อมูลจากห้องปฏิบัติการเป็นลายลักษณ์อักษร
- ในรายงานผลเสียงหรือเอกสารที่เกี่ยวข้องอย่างอื่นที่นำมาจากห้องปฏิบัติการ

3/7

2024-U117919

เวลา *	ผลการวิเคราะห์ (เฉลี่ยผล)		
	ปริมาณชุมชนบ้านธาตุใต้		
	6 - 7 ธันวาคม 2567 T24BD078-0011		
	Lavg 1 hour	Lmax 1 hour	L90 1 hour
07:00-08:00 น.	52.7	65.6	47.3
08:00-09:00 น.	53.8	67.9	46.7
09:00-10:00 น.	53.9	68.5	44.9
10:00-11:00 น.	51.4	64.9	45.7
11:00-12:00 น.	50.3	64.0	44.1
12:00-13:00 น.	50.5	67.1	44.2
13:00-14:00 น.	47.9	61.0	42.5
14:00-15:00 น.	51.0	69.7	43.2
15:00-16:00 น.	51.6	65.3	45.8
16:00-17:00 น.	53.9	66.6	46.4
17:00-18:00 น.	53.7	67.6	45.8
18:00-19:00 น.	57.2	73.6	48.9
19:00-20:00 น.	52.2	63.3	47.5
20:00-21:00 น.	51.7	62.3	48.4
21:00-22:00 น.	52.6	60.6	49.8
22:00-23:00 น.	51.9	60.3	48.8
23:00-00:00 น.	50.5	68.1	44.0
00:00-01:00 น.	47.7	61.8	43.1
01:00-02:00 น.	46.3	59.2	43.2
02:00-03:00 น.	47.6	57.7	43.6
03:00-04:00 น.	49.6	58.0	47.5
04:00-05:00 น.	50.8	63.9	47.7
05:00-06:00 น.	52.3	68.6	48.3
06:00-07:00 น.	53.0	64.9	47.5
Lavg 24 hours		52.1	

เวลา *	ผลการวิเคราะห์ (เฉลี่ยผล)		
	ปริมาณชุมชนบ้านธาตุใต้		
	7 - 8 ธันวาคม 2567 T24BD078-0012		
	Lavg 1 hour	Lmax 1 hour	L90 1 hour
07:00-08:00 น.	54.2	67.5	48.9
08:00-09:00 น.	56.4	71.5	49.8
09:00-10:00 น.	51.7	65.4	47.1
10:00-11:00 น.	52.4	67.2	46.0
11:00-12:00 น.	51.4	66.2	44.7
12:00-13:00 น.	52.6	69.7	45.0
13:00-14:00 น.	50.9	62.9	44.6
14:00-15:00 น.	55.4	66.4	49.1
15:00-16:00 น.	51.2	64.3	45.0
16:00-17:00 น.	52.1	64.5	47.4
17:00-18:00 น.	50.0	59.1	45.8
18:00-19:00 น.	52.0	68.6	47.2
19:00-20:00 น.	50.4	61.7	45.3
20:00-21:00 น.	49.9	63.9	44.8
21:00-22:00 น.	50.6	70.9	43.4
22:00-23:00 น.	51.1	58.7	48.1
23:00-00:00 น.	51.6	63.6	48.4
00:00-01:00 น.	52.7	67.2	48.5
01:00-02:00 น.	51.3	62.4	48.7
02:00-03:00 น.	50.4	60.0	47.8
03:00-04:00 น.	50.3	62.0	47.4
04:00-05:00 น.	49.3	64.4	45.4
05:00-06:00 น.	51.1	61.7	47.7
06:00-07:00 น.	50.6	61.1	47.0
Lavg 24 hours		52.0	

เวลา *	ผลการวิเคราะห์ (เฉลี่ยผล)		
	ปริมาณชุมชนบ้านธาตุใต้		
	8 - 9 ธันวาคม 2567 T24BD078-0013		
	Lavg 1 hour	Lmax 1 hour	L90 1 hour
07:00-08:00 น.	54.6	69.3	48.8
08:00-09:00 น.	55.5	71.4	47.0
09:00-10:00 น.	51.2	65.1	45.7
10:00-11:00 น.	52.2	65.3	45.6
11:00-12:00 น.	51.5	66.4	45.2
12:00-13:00 น.	50.6	63.7	43.9
13:00-14:00 น.	49.6	61.8	43.0
14:00-15:00 น.	48.8	64.7	43.4
15:00-16:00 น.	50.7	68.2	43.6
16:00-17:00 น.	50.8	66.2	44.4
17:00-18:00 น.	50.7	63.3	45.1
18:00-19:00 น.	53.4	68.5	45.7
19:00-20:00 น.	50.8	64.9	44.8
20:00-21:00 น.	54.1	65.9	50.6
21:00-22:00 น.	54.7	68.1	50.5
22:00-23:00 น.	53.6	68.0	49.6
23:00-00:00 น.	51.1	61.9	47.8
00:00-01:00 น.	52.4	65.6	48.9
01:00-02:00 น.	51.2	63.7	47.8
02:00-03:00 น.	50.0	64.4	46.9
03:00-04:00 น.	50.2	60.2	48.0
04:00-05:00 น.	50.0	62.7	46.9
05:00-06:00 น.	51.5	63.9	47.8
06:00-07:00 น.	51.6	65.3	46.9
Lavg 24 hours		52.1	

เวลา *	ผลการวิเคราะห์ (เฉลี่ยผล)		
	ปริมาณชุมชนบ้านธาตุใต้		
	9 - 10 ธันวาคม 2567 T24BD078-0014		
	Lavg 1 hour	Lmax 1 hour	L90 1 hour
07:00-08:00 น.	54.2	68.0	49.1
08:00-09:00 น.	55.1	71.5	49.0
09:00-10:00 น.	54.7	73.0	46.2
10:00-11:00 น.	53.2	68.6	46.9
11:00-12:00 น.	51.1	62.4	45.5
12:00-13:00 น.	52.2	66.9	44.9
13:00-14:00 น.	49.3	63.5	43.6
14:00-15:00 น.	50.8	65.9	43.8
15:00-16:00 น.	54.2	73.3	46.7
16:00-17:00 น.	52.2	63.3	46.5
17:00-18:00 น.	50.8	62.0	45.9
18:00-19:00 น.	52.9	68.0	48.2
19:00-20:00 น.	50.3	60.2	45.1
20:00-21:00 น.	52.3	66.9	44.8
21:00-22:00 น.	47.9	61.5	43.7
22:00-23:00 น.	51.6	60.8	47.9
23:00-00:00 น.	52.2	65.0	48.3
00:00-01:00 น.	52.2	61.2	48.6
01:00-02:00 น.	51.0	60.6	47.9
02:00-03:00 น.	50.8	62.6	47.1
03:00-04:00 น.	49.3	56.5	44.1
04:00-05:00 น.	49.0	70.1	47.8
05:00-06:00 น.	50.7	70.6	47.8
06:00-07:00 น.	51.3	66.7	46.9
Lavg 24 hours		52.0	


(นายศิวา บรรจงใจกิจ)
ผู้ควบคุมห้องปฏิบัติการ

ชื่อโครงการ	โครงการจ้างให้บริการด้านวิศวกรรมและประติมากรรมทางสถาปัตย์และอาคารพาณิชย์		
ชื่อลูกค้า	การนิคมอุตสาหกรรมแห่งประเทศไทย		
ที่อยู่	เลขที่ 134 ถนนติวานนท์ ตำบลบ้านทราย อำเภอเมือง จังหวัดสุพรรณบุรี 18110		
ข้อมูลผู้ติดต่อ	โทรศัพท์ : 08 9794 5356 อีเมล : Kide.kaet@gmail.com		
สถานที่โครงการ	บริเวณถนนติวานนท์		
ประเภทโครงการ	ระบบระบายน้ำ		
วันที่โครงการ	3-10 ธันวาคม 2567		
เวลาโครงการ	*		
อุปกรณ์โครงการ	นาฬิกาข้อมือ		
ผู้ตรวจ	นายพีรภัฏ เรืองเดช		

เวลา *	ผลการวิเคราะห์ (เฉลี่ย)	
	บริเวณถนนติวานนท์	
	3 - 4 ธันวาคม 2567	
	Laag 5 min	Laag 5 min
07:00-07:05 น.	49.7	45.5
07:05-07:10 น.	52.1	46.2
07:10-07:15 น.	52.5	48.6
07:15-07:20 น.	52.3	47.6
07:20-07:25 น.	53.9	47.9
07:25-07:30 น.	53.3	47.7
07:30-07:35 น.	53.4	48.6
07:35-07:40 น.	54.0	47.9
07:40-07:45 น.	52.4	47.3
07:45-07:50 น.	52.7	47.2
07:50-07:55 น.	53.5	47.9
07:55-08:00 น.	53.9	48.5
08:00-08:05 น.	52.2	47.8
08:05-08:10 น.	53.1	47.3
08:10-08:15 น.	51.6	46.9
08:15-08:20 น.	51.2	46.5
08:20-08:25 น.	52.5	48.0
08:25-08:30 น.	52.6	48.9
08:30-08:35 น.	52.0	46.9
08:35-08:40 น.	55.1	51.2
08:40-08:45 น.	53.4	50.5
08:45-08:50 น.	53.2	50.1
08:50-08:55 น.	54.5	51.0
08:55-09:00 น.	56.0	51.3
09:00-09:05 น.	51.5	46.0
09:05-09:10 น.	50.6	44.7
09:10-09:15 น.	49.7	44.7
09:15-09:20 น.	49.1	45.2
09:20-09:25 น.	50.2	46.5
09:25-09:30 น.	49.9	46.4
09:30-09:35 น.	49.5	44.9
09:35-09:40 น.	48.3	44.8
09:40-09:45 น.	50.1	45.3
09:45-09:50 น.	48.8	45.3
09:50-09:55 น.	49.4	45.4
09:55-10:00 น.	50.6	45.7
10:00-10:05 น.	49.7	45.8

* นำผลค่าในรายงานผลการวิเคราะห์เพื่อมาคำนวณ โดยนำค่าในรายงานผลการวิเคราะห์ไปใช้ในการเป็นลายลักษณ์อักษร
* ในรายงานผลอื่นของโครงการนี้ด้วยถ้ามี

1/42



เวลา *	ผลการวิเคราะห์ (เฉลี่ย)	
	บริเวณถนนติวานนท์	
	3 - 4 ธันวาคม 2567	
	Laag 5 min	Laag 5 min
10:05-10:10 น.	51.2	47.2
10:10-10:15 น.	50.9	46.4
10:15-10:20 น.	51.7	45.9
10:20-10:25 น.	51.4	47.2
10:25-10:30 น.	55.4	49.4
10:30-10:35 น.	53.5	49.5
10:35-10:40 น.	55.3	50.3
10:40-10:45 น.	52.8	49.4
10:45-10:50 น.	54.9	49.8
10:50-10:55 น.	56.2	50.0
10:55-11:00 น.	53.0	48.6
11:00-11:05 น.	53.8	48.4
11:05-11:10 น.	50.8	46.7
11:10-11:15 น.	51.5	47.9
11:15-11:20 น.	53.2	45.8
11:20-11:25 น.	52.8	46.0
11:25-11:30 น.	49.5	44.4
11:30-11:35 น.	48.6	43.9
11:35-11:40 น.	49.7	45.7
11:40-11:45 น.	53.6	49.7
11:45-11:50 น.	55.6	51.0
11:50-11:55 น.	53.3	49.4
11:55-12:00 น.	56.0	49.8
12:00-12:05 น.	55.9	47.3
12:05-12:10 น.	52.4	45.3
12:10-12:15 น.	50.3	43.5
12:15-12:20 น.	48.4	43.2
12:20-12:25 น.	48.6	43.4
12:25-12:30 น.	48.0	43.7
12:30-12:35 น.	47.7	44.2
12:35-12:40 น.	49.8	44.9
12:40-12:45 น.	49.0	43.2
12:45-12:50 น.	50.5	44.7
12:50-12:55 น.	53.4	43.3
12:55-13:00 น.	50.5	43.5
13:00-13:05 น.	50.5	43.7
13:05-13:10 น.	52.4	44.4
13:10-13:15 น.	48.8	43.5
13:15-13:20 น.	51.6	45.1
13:20-13:25 น.	47.9	45.5
13:25-13:30 น.	49.7	45.6
13:30-13:35 น.	50.6	45.4
13:35-13:40 น.	54.4	51.1
13:40-13:45 น.	57.1	52.5
13:45-13:50 น.	56.2	51.8
13:50-13:55 น.	48.0	43.3
13:55-14:00 น.	47.8	42.5
14:00-14:05 น.	48.3	43.6
14:05-14:10 น.	49.1	43.5
14:10-14:15 น.	51.5	42.5
14:15-14:20 น.	52.7	42.4
14:20-14:25 น.	50.3	45.4

* นำผลค่าในรายงานผลการวิเคราะห์เพื่อมาคำนวณ โดยนำค่าในรายงานผลการวิเคราะห์ไปใช้ในการเป็นลายลักษณ์อักษร
* ในรายงานผลอื่นของโครงการนี้ด้วยถ้ามี

2/42

2024-U117924

เวลา *	ผลการวิเคราะห์ (เฉลี่ย)	
	บริเวณถนนติวานนท์	
	3 - 4 ธันวาคม 2567	
	Laag 5 min	Laag 5 min
14:25-14:30 น.	47.9	44.9
14:30-14:35 น.	50.2	45.3
14:35-14:40 น.	55.0	50.2
14:40-14:45 น.	55.6	51.2
14:45-14:50 น.	53.8	49.7
14:50-14:55 น.	52.4	49.3
14:55-15:00 น.	57.6	52.5
15:00-15:05 น.	56.9	50.3
15:05-15:10 น.	52.0	45.0
15:10-15:15 น.	52.6	46.6
15:15-15:20 น.	51.0	46.8
15:20-15:25 น.	49.7	45.8
15:25-15:30 น.	50.0	45.6
15:30-15:35 น.	48.7	44.6
15:35-15:40 น.	49.4	45.1
15:40-15:45 น.	50.9	46.0
15:45-15:50 น.	50.3	45.9
15:50-15:55 น.	52.5	46.0
15:55-16:00 น.	54.6	46.8
16:00-16:05 น.	50.9	45.0
16:05-16:10 น.	50.7	45.3
16:10-16:15 น.	50.7	45.5
16:15-16:20 น.	50.0	46.2
16:20-16:25 น.	52.4	47.0
16:25-16:30 น.	55.4	46.6
16:30-16:35 น.	56.1	45.4
16:35-16:40 น.	53.5	44.6
16:40-16:45 น.	50.8	44.9
16:45-16:50 น.	50.9	46.0
16:50-16:55 น.	51.4	46.8
16:55-17:00 น.	50.7	45.9
17:00-17:05 น.	52.6	47.1
17:05-17:10 น.	51.4	45.8
17:10-17:15 น.	52.7	46.6
17:15-17:20 น.	50.9	44.4
17:20-17:25 น.	51.6	47.5
17:25-17:30 น.	51.1	45.0
17:30-17:35 น.	52.2	47.3
17:35-17:40 น.	50.2	46.7
17:40-17:45 น.	50.6	46.7
17:45-17:50 น.	52.4	46.8
17:50-17:55 น.	51.5	46.5
17:55-18:00 น.	48.3	45.1
18:00-18:05 น.	49.5	46.0
18:05-18:10 น.	51.8	46.9
18:10-18:15 น.	51.6	46.7
18:15-18:20 น.	49.5	45.7
18:20-18:25 น.	49.2	46.3
18:25-18:30 น.	52.5	49.9
18:30-18:35 น.	53.5	49.7
18:35-18:40 น.	57.4	49.8
18:40-18:45 น.	56.7	49.5

* นำผลค่าในรายงานผลการวิเคราะห์เพื่อมาคำนวณ โดยนำค่าในรายงานผลการวิเคราะห์ไปใช้ในการเป็นลายลักษณ์อักษร
* ในรายงานผลอื่นของโครงการนี้ด้วยถ้ามี

3/42

2024-U117924

เวลา *	ผลการวิเคราะห์ (เฉลี่ย)	
	บริเวณถนนติวานนท์	
	3 - 4 ธันวาคม 2567	
	Laag 5 min	Laag 5 min
18:45-18:50 น.	51.0	48.8
18:50-18:55 น.	51.8	48.2
18:55-19:00 น.	53.9	50.0
19:00-19:05 น.	53.6	50.0
19:05-19:10 น.	55.3	52.2
19:10-19:15 น.	54.9	52.9
19:15-19:20 น.	55.9	52.4
19:20-19:25 น.	56.8	53.2
19:25-19:30 น.	56.2	54.4
19:30-19:35 น.	55.7	53.6
19:35-19:40 น.	55.5	52.4
19:40-19:45 น.	54.6	52.8
19:45-19:50 น.	54.3	50.9
19:50-19:55 น.	55.3	51.2
19:55-20:00 น.	52.8	50.9
20:00-20:05 น.	53.5	50.5
20:05-20:10 น.	51.9	50.9
20:10-20:15 น.	53.5	50.6
20:15-20:20 น.	52.7	50.5
20:20-20:25 น.	54.6	51.3
20:25-20:30 น.	52.4	49.8
20:30-20:35 น.	53.1	49.5
20:35-20:40 น.	56.5	49.7
20:40-20:45 น.	52.1	49.3
20:45-20:50 น.	52.3	49.3
20:50-20:55 น.	50.9	49.4
20:55-21:00 น.	50.7	48.8
21:00-21:05 น.	51.4	49.2
21:05-21:10 น.	53.9	49.6
21:10-21:15 น.	54.2	49.2
21:15-21:20 น.	56.7	49.7
21:20-21:25 น.	53.0	49.2
21:25-21:30 น.	53.4	49.4
21:30-21:35 น.	53.3	49.7
21:35-21:40 น.	53.6	49.7
21:40-21:45 น.	51.6	48.9
21:45-21:50 น.	51.8	49.2
21:50-21:55 น.	51.7	49.2
21:55-22:00 น.	51.6	48.2
22:00-22:05 น.	52.1	49.3
22:05-22:10 น.	51.5	48.2
22:10-22:15 น.	50.2	46.6
22:15-22:20 น.	48.0	45.2
22:20-22:25 น.	50.3	44.0
22:25-22:30 น.	46.8	44.9
22:30-22:35 น.	46.7	44.9
22:35-22:40 น.	48.7	44.8
22:40-22:45 น.	51.3	44.4
22:45-22:50 น.	50.9	46.2
22:50-22:55 น.	51.9	47.1
22:55-23:00 น.	51.8	46.7
23:00-23:05 น.	51.4	47.6

* นำผลค่าในรายงานผลการวิเคราะห์เพื่อมาคำนวณ โดยนำค่าในรายงานผลการวิเคราะห์ไปใช้ในการเป็นลายลักษณ์อักษร
* ในรายงานผลอื่นของโครงการนี้ด้วยถ้ามี

4/42

2024-U117924

เวลา *	ผลการวิเคราะห์ (เฉลี่ยรวม)	
	Laag 5 min	Laag 5 min
23:05-23:10 น.	49.3	46.8
23:10-23:15 น.	51.1	45.9
23:15-23:20 น.	52.0	46.6
23:20-23:25 น.	49.1	46.8
23:25-23:30 น.	50.0	47.5
23:30-23:35 น.	51.4	46.9
23:35-23:40 น.	51.7	47.4
23:40-23:45 น.	50.8	46.7
23:45-23:50 น.	48.7	45.5
23:50-23:55 น.	50.9	46.1
23:55-00:00 น.	48.7	45.0
00:00-00:05 น.	48.2	45.2
00:05-00:10 น.	49.8	45.2
00:10-00:15 น.	46.8	45.1
00:15-00:20 น.	46.8	44.5
00:20-00:25 น.	50.0	44.4
00:25-00:30 น.	48.0	43.8
00:30-00:35 น.	46.4	43.2
00:35-00:40 น.	44.3	43.2
00:40-00:45 น.	46.3	44.2
00:45-00:50 น.	47.2	45.2
00:50-00:55 น.	46.5	43.8
00:55-01:00 น.	47.0	43.4
01:00-01:05 น.	49.4	44.2
01:05-01:10 น.	47.8	46.0
01:10-01:15 น.	45.2	44.2
01:15-01:20 น.	44.8	44.0
01:20-01:25 น.	45.4	43.8
01:25-01:30 น.	44.2	43.0
01:30-01:35 น.	46.3	43.0
01:35-01:40 น.	48.8	44.4
01:40-01:45 น.	46.6	45.6
01:45-01:50 น.	46.9	45.8
01:50-01:55 น.	46.5	45.4
01:55-02:00 น.	46.2	44.7
02:00-02:05 น.	46.9	45.5
02:05-02:10 น.	47.1	45.1
02:10-02:15 น.	44.8	44.0
02:15-02:20 น.	45.2	43.9
02:20-02:25 น.	45.6	44.4
02:25-02:30 น.	46.3	45.0
02:30-02:35 น.	51.2	44.9
02:35-02:40 น.	51.5	45.0
02:40-02:45 น.	48.1	45.3
02:45-02:50 น.	48.1	45.3
02:50-02:55 น.	46.9	45.3
02:55-03:00 น.	49.2	46.0
03:00-03:05 น.	48.0	45.6
03:05-03:10 น.	46.2	44.3
03:10-03:15 น.	43.9	43.1
03:15-03:20 น.	47.6	43.3
03:20-03:25 น.	46.5	43.7

เวลา *	ผลการวิเคราะห์ (เฉลี่ยรวม)	
	Laag 5 min	Laag 5 min
03:25-03:30 น.	46.1	43.3
03:30-03:35 น.	46.8	44.7
03:35-03:40 น.	47.2	45.1
03:40-03:45 น.	46.4	45.2
03:45-03:50 น.	48.2	44.4
03:50-03:55 น.	45.4	44.7
03:55-04:00 น.	46.4	44.2
04:00-04:05 น.	45.7	44.5
04:05-04:10 น.	46.1	44.6
04:10-04:15 น.	45.7	44.6
04:15-04:20 น.	47.2	45.2
04:20-04:25 น.	47.0	44.7
04:25-04:30 น.	48.6	44.9
04:30-04:35 น.	46.4	43.8
04:35-04:40 น.	48.6	43.5
04:40-04:45 น.	46.5	44.3
04:45-04:50 น.	47.8	45.6
04:50-04:55 น.	46.7	45.2
04:55-05:00 น.	49.9	45.6
05:00-05:05 น.	47.3	45.5
05:05-05:10 น.	49.6	45.2
05:10-05:15 น.	47.8	45.3
05:15-05:20 น.	47.3	45.5
05:20-05:25 น.	50.9	46.2
05:25-05:30 น.	51.9	46.1
05:30-05:35 น.	47.2	45.6
05:35-05:40 น.	48.2	45.3
05:40-05:45 น.	46.1	44.3
05:45-05:50 น.	44.8	43.8
05:50-05:55 น.	48.5	45.1
05:55-06:00 น.	48.4	45.2
06:00-06:05 น.	47.1	44.6
06:05-06:10 น.	47.0	44.8
06:10-06:15 น.	47.1	44.4
06:15-06:20 น.	52.6	46.2
06:20-06:25 น.	52.1	45.2
06:25-06:30 น.	50.7	45.6
06:30-06:35 น.	50.7	45.5
06:35-06:40 น.	50.5	45.1
06:40-06:45 น.	50.7	45.0
06:45-06:50 น.	49.9	45.9
06:50-06:55 น.	52.7	47.8
06:55-07:00 น.	52.2	46.7

เวลา *	ผลการวิเคราะห์ (เฉลี่ยรวม)	
	Laag 5 min	Laag 5 min
07:00-07:05 น.	52.1	46.3
07:05-07:10 น.	50.6	45.5
07:10-07:15 น.	51.1	45.8
07:15-07:20 น.	51.6	46.1
07:20-07:25 น.	54.6	48.0
07:25-07:30 น.	55.8	48.7
07:30-07:35 น.	54.3	49.1
07:35-07:40 น.	53.7	48.7
07:40-07:45 น.	54.5	47.9
07:45-07:50 น.	53.6	48.1
07:50-07:55 น.	53.5	48.2
07:55-08:00 น.	54.4	48.1
08:00-08:05 น.	54.6	47.9
08:05-08:10 น.	53.5	47.4
08:10-08:15 น.	53.6	46.4
08:15-08:20 น.	53.2	47.9
08:20-08:25 น.	52.6	47.7
08:25-08:30 น.	52.4	48.7
08:30-08:35 น.	52.7	48.9
08:35-08:40 น.	54.7	50.7
08:40-08:45 น.	52.7	49.2
08:45-08:50 น.	54.9	50.2
08:50-08:55 น.	57.4	52.3
08:55-09:00 น.	54.3	50.6
09:00-09:05 น.	51.7	45.0
09:05-09:10 น.	51.2	45.2
09:10-09:15 น.	51.0	45.2
09:15-09:20 น.	50.9	45.8
09:20-09:25 น.	50.8	46.7
09:25-09:30 น.	51.0	47.5
09:30-09:35 น.	51.6	44.8
09:35-09:40 น.	51.7	45.0
09:40-09:45 น.	49.2	45.8
09:45-09:50 น.	51.4	46.9
09:50-09:55 น.	51.2	46.3
09:55-10:00 น.	52.4	47.0
10:00-10:05 น.	49.9	45.8
10:05-10:10 น.	49.5	44.8
10:10-10:15 น.	52.9	46.4
10:15-10:20 น.	53.8	46.5
10:20-10:25 น.	52.8	46.8
10:25-10:30 น.	55.0	48.8
10:30-10:35 น.	54.3	49.9
10:35-10:40 น.	53.2	49.6
10:40-10:45 น.	54.0	50.5
10:45-10:50 น.	53.8	50.5
10:50-10:55 น.	55.5	50.2
10:55-11:00 น.	53.8	49.7
11:00-11:05 น.	51.8	46.6
11:05-11:10 น.	53.0	47.3
11:10-11:15 น.	51.8	47.7
11:15-11:20 น.	52.3	46.1

เวลา *	ผลการวิเคราะห์ (เฉลี่ยรวม)	
	Laag 5 min	Laag 5 min
11:20-11:25 น.	49.3	44.4
11:25-11:30 น.	49.9	44.6
11:30-11:35 น.	51.2	44.7
11:35-11:40 น.	49.1	44.1
11:40-11:45 น.	50.5	45.9
11:45-11:50 น.	55.1	49.0
11:50-11:55 น.	55.3	49.6
11:55-12:00 น.	54.9	50.6
12:00-12:05 น.	53.8	50.1
12:05-12:10 น.	55.5	50.3
12:10-12:15 น.	51.1	45.0
12:15-12:20 น.	48.0	42.7
12:20-12:25 น.	48.9	45.1
12:25-12:30 น.	47.3	43.6
12:30-12:35 น.	48.1	43.3
12:35-12:40 น.	47.2	43.2
12:40-12:45 น.	52.0	44.3
12:45-12:50 น.	52.4	44.4
12:50-12:55 น.	48.1	41.8
12:55-13:00 น.	47.4	42.4
13:00-13:05 น.	49.1	43.2
13:05-13:10 น.	51.0	44.0
13:10-13:15 น.	46.0	42.6
13:15-13:20 น.	48.7	42.6
13:20-13:25 น.	49.7	43.6
13:25-13:30 น.	47.5	42.4
13:30-13:35 น.	46.0	42.0
13:35-13:40 น.	46.5	41.8
13:40-13:45 น.	47.6	43.2
13:45-13:50 น.	49.6	43.3
13:50-13:55 น.	48.4	43.8
13:55-14:00 น.	48.1	43.8
14:00-14:05 น.	53.3	48.3
14:05-14:10 น.	52.3	46.7
14:10-14:15 น.	53.7	47.2
14:15-14:20 น.	53.5	47.5
14:20-14:25 น.	51.0	45.9
14:25-14:30 น.	53.9	47.3
14:30-14:35 น.	53.2	46.6
14:35-14:40 น.	51.5	46.8
14:40-14:45 น.	54.0	50.3
14:45-14:50 น.	54.4	49.7
14:50-14:55 น.	52.9	48.1
14:55-15:00 น.	53.2	48.3
15:00-15:05 น.	55.2	48.1
15:05-15:10 น.	53.6	47.7
15:10-15:15 น.	49.0	44.1
15:15-15:20 น.	47.7	43.9
15:20-15:25 น.	50.7	44.4
15:25-15:30 น.	49.4	45.0
15:30-15:35 น.	47.3	42.7
15:35-15:40 น.	48.5	43.9

เวลา *	ผลการวิเคราะห์ (เฉลี่ยแบบ)	
	บริเวณชุมชนบ้านธาตุใต้ 4 - 5 ธันวาคม 2567 T248D078-0009	
	L _{eq} 5 min	L _{eq} 5 min
15:40-15:45 น.	48.4	42.7
15:45-15:50 น.	48.8	45.5
15:50-15:55 น.	51.3	47.2
15:55-16:00 น.	53.0	45.9
16:00-16:05 น.	50.4	43.1
16:05-16:10 น.	49.3	44.8
16:10-16:15 น.	49.9	46.6
16:15-16:20 น.	52.7	47.6
16:20-16:25 น.	55.1	46.9
16:25-16:30 น.	52.6	44.5
16:30-16:35 น.	51.6	48.6
16:35-16:40 น.	51.8	48.8
16:40-16:45 น.	50.5	46.8
16:45-16:50 น.	54.1	47.0
16:50-16:55 น.	54.5	48.7
16:55-17:00 น.	50.3	44.6
17:00-17:05 น.	49.2	45.0
17:05-17:10 น.	51.2	45.0
17:10-17:15 น.	55.4	46.5
17:15-17:20 น.	51.8	44.8
17:20-17:25 น.	49.3	45.1
17:25-17:30 น.	49.7	44.6
17:30-17:35 น.	49.9	45.0
17:35-17:40 น.	49.1	45.2
17:40-17:45 น.	49.3	44.7
17:45-17:50 น.	51.8	46.9
17:50-17:55 น.	50.4	45.4
17:55-18:00 น.	50.3	45.3
18:00-18:05 น.	51.7	44.9
18:05-18:10 น.	50.1	45.3
18:10-18:15 น.	47.5	43.7
18:15-18:20 น.	50.8	45.8
18:20-18:25 น.	52.6	48.8
18:25-18:30 น.	51.8	49.2
18:30-18:35 น.	53.8	50.4
18:35-18:40 น.	53.2	48.1
18:40-18:45 น.	51.0	47.8
18:45-18:50 น.	53.2	49.8
18:50-18:55 น.	55.9	51.8
18:55-19:00 น.	53.0	49.5
19:00-19:05 น.	53.0	49.8
19:05-19:10 น.	53.4	49.9
19:10-19:15 น.	51.0	48.2
19:15-19:20 น.	50.6	48.2
19:20-19:25 น.	51.8	48.7
19:25-19:30 น.	52.7	49.7
19:30-19:35 น.	51.2	49.0
19:35-19:40 น.	51.2	48.1
19:40-19:45 น.	50.9	48.1
19:45-19:50 น.	51.2	48.4
19:50-19:55 น.	50.3	46.9
19:55-20:00 น.	49.7	

เวลา *	ผลการวิเคราะห์ (เฉลี่ยแบบ)	
	บริเวณชุมชนบ้านธาตุใต้ 4 - 5 ธันวาคม 2567 T248D078-0009	
	L _{eq} 5 min	L _{eq} 5 min
20:00-20:05 น.	52.2	48.0
20:05-20:10 น.	50.0	46.9
20:10-20:15 น.	52.1	46.5
20:15-20:20 น.	52.0	49.2
20:20-20:25 น.	51.2	48.0
20:25-20:30 น.	50.6	47.5
20:30-20:35 น.	52.4	48.0
20:35-20:40 น.	49.6	47.7
20:40-20:45 น.	50.6	47.4
20:45-20:50 น.	51.1	47.6
20:50-20:55 น.	49.4	46.8
20:55-21:00 น.	50.0	46.4
21:00-21:05 น.	52.4	47.7
21:05-21:10 น.	51.2	47.4
21:10-21:15 น.	50.6	48.6
21:15-21:20 น.	51.3	47.7
21:20-21:25 น.	51.9	48.3
21:25-21:30 น.	50.1	47.3
21:30-21:35 น.	49.7	45.9
21:35-21:40 น.	49.2	46.0
21:40-21:45 น.	49.7	47.3
21:45-21:50 น.	50.4	47.0
21:50-21:55 น.	52.3	47.6
21:55-22:00 น.	54.6	47.7
22:00-22:05 น.	53.4	48.4
22:05-22:10 น.	50.8	48.2
22:10-22:15 น.	49.5	47.6
22:15-22:20 น.	52.5	49.0
22:20-22:25 น.	48.5	46.8
22:25-22:30 น.	51.7	47.4
22:30-22:35 น.	51.5	47.1
22:35-22:40 น.	50.8	47.9
22:40-22:45 น.	51.9	48.3
22:45-22:50 น.	51.6	48.1
22:50-22:55 น.	48.8	46.3
22:55-23:00 น.	48.7	46.0
23:00-23:05 น.	49.8	46.6
23:05-23:10 น.	47.4	46.0
23:10-23:15 น.	48.9	46.2
23:15-23:20 น.	49.3	46.9
23:20-23:25 น.	49.4	46.6
23:25-23:30 น.	48.3	46.8
23:30-23:35 น.	50.3	47.1
23:35-23:40 น.	48.8	46.5
23:40-23:45 น.	47.4	46.3
23:45-23:50 น.	49.3	47.2
23:50-23:55 น.	48.9	46.5
23:55-00:00 น.	52.4	47.3
00:00-00:05 น.	51.6	47.4
00:05-00:10 น.	49.0	47.1
00:10-00:15 น.	47.5	46.3
00:15-00:20 น.	50.2	46.7

เวลา *	ผลการวิเคราะห์ (เฉลี่ยแบบ)	
	บริเวณชุมชนบ้านธาตุใต้ 4 - 5 ธันวาคม 2567 T248D078-0009	
	L _{eq} 5 min	L _{eq} 5 min
00:20-00:25 น.	53.1	47.9
00:25-00:30 น.	50.9	47.2
00:30-00:35 น.	48.3	46.6
00:35-00:40 น.	47.3	45.5
00:40-00:45 น.	48.2	45.2
00:45-00:50 น.	47.9	44.8
00:50-00:55 น.	48.9	46.9
00:55-01:00 น.	50.8	49.3
01:00-01:05 น.	50.9	49.1
01:05-01:10 น.	50.3	48.8
01:10-01:15 น.	53.0	48.4
01:15-01:20 น.	49.0	45.8
01:20-01:25 น.	49.2	45.6
01:25-01:30 น.	51.2	48.3
01:30-01:35 น.	51.0	47.9
01:35-01:40 น.	51.4	47.6
01:40-01:45 น.	48.5	46.3
01:45-01:50 น.	48.3	46.8
01:50-01:55 น.	48.5	47.0
01:55-02:00 น.	49.8	47.2
02:00-02:05 น.	49.1	47.0
02:05-02:10 น.	48.0	46.6
02:10-02:15 น.	48.9	47.2
02:15-02:20 น.	50.1	48.1
02:20-02:25 น.	48.8	47.4
02:25-02:30 น.	48.3	47.0
02:30-02:35 น.	48.7	46.8
02:35-02:40 น.	49.3	44.6
02:40-02:45 น.	48.3	42.8
02:45-02:50 น.	48.9	43.5
02:50-02:55 น.	44.4	42.7
02:55-03:00 น.	44.1	42.6
03:00-03:05 น.	45.7	43.1
03:05-03:10 น.	46.6	43.2
03:10-03:15 น.	46.7	43.3
03:15-03:20 น.	45.4	43.1
03:20-03:25 น.	43.4	42.8
03:25-03:30 น.	47.5	43.0
03:30-03:35 น.	44.1	42.4
03:35-03:40 น.	43.7	42.1
03:40-03:45 น.	44.0	43.0
03:45-03:50 น.	44.5	43.2
03:50-03:55 น.	43.9	43.1
03:55-04:00 น.	45.1	43.0
04:00-04:05 น.	46.1	43.4
04:05-04:10 น.	44.2	43.0
04:10-04:15 น.	46.0	43.2
04:15-04:20 น.	47.2	43.8
04:20-04:25 น.	46.5	43.0
04:25-04:30 น.	45.3	42.7
04:30-04:35 น.	44.7	42.8
04:35-04:40 น.	48.7	43.9

เวลา *	ผลการวิเคราะห์ (เฉลี่ยแบบ)	
	บริเวณชุมชนบ้านธาตุใต้ 4 - 5 ธันวาคม 2567 T248D078-0009	
	L _{eq} 5 min	L _{eq} 5 min
04:40-04:45 น.	46.7	44.0
04:45-04:50 น.	48.1	44.6
04:50-04:55 น.	46.8	43.9
04:55-05:00 น.	45.3	43.9
05:00-05:05 น.	46.0	44.1
05:05-05:10 น.	45.2	43.4
05:10-05:15 น.	45.3	44.1
05:15-05:20 น.	46.5	45.1
05:20-05:25 น.	46.2	45.0
05:25-05:30 น.	48.2	46.8
05:30-05:35 น.	50.4	48.2
05:35-05:40 น.	52.4	48.5
05:40-05:45 น.	53.9	48.8
05:45-05:50 น.	51.9	49.3
05:50-05:55 น.	54.1	49.5
05:55-06:00 น.	53.8	47.9
06:00-06:05 น.	50.7	47.9
06:05-06:10 น.	50.6	48.3
06:10-06:15 น.	51.0	47.6
06:15-06:20 น.	50.3	45.7
06:20-06:25 น.	50.3	45.7
06:25-06:30 น.	49.3	45.9
06:30-06:35 น.	50.6	45.7
06:35-06:40 น.	52.4	46.6
06:40-06:45 น.	51.6	46.8
06:45-06:50 น.	53.0	47.8
06:50-06:55 น.	52.0	47.3
06:55-07:00 น.	52.8	47.8

เวลา *	ผลการวิเคราะห์ (เฉลี่ย)	
	บริเวณชุมชนบ้านธาตุใต้	
	5 - 6 ธันวาคม 2567 T24BD078-0010	
	Laag 5 min	La90 5 min
07:00-07:05 น.	50.6	46.5
07:05-07:10 น.	51.2	46.9
07:10-07:15 น.	52.5	47.2
07:15-07:20 น.	53.2	48.9
07:20-07:25 น.	51.2	47.1
07:25-07:30 น.	51.3	46.3
07:30-07:35 น.	51.5	46.9
07:35-07:40 น.	52.1	47.1
07:40-07:45 น.	53.9	49.2
07:45-07:50 น.	54.9	49.4
07:50-07:55 น.	55.8	49.2
07:55-08:00 น.	57.5	48.0
08:00-08:05 น.	54.6	46.7
08:05-08:10 น.	58.9	47.8
08:10-08:15 น.	57.0	47.1
08:15-08:20 น.	50.3	46.2
08:20-08:25 น.	50.2	45.1
08:25-08:30 น.	48.9	43.2
08:30-08:35 น.	51.4	44.2
08:35-08:40 น.	47.7	44.1
08:40-08:45 น.	54.1	45.4
08:45-08:50 น.	54.6	46.7
08:50-08:55 น.	50.1	45.3
08:55-09:00 น.	50.2	45.6
09:00-09:05 น.	49.7	44.7
09:05-09:10 น.	50.1	44.3
09:10-09:15 น.	50.8	44.2
09:15-09:20 น.	46.4	43.7
09:20-09:25 น.	46.4	44.1
09:25-09:30 น.	46.7	44.6
09:30-09:35 น.	46.6	44.3
09:35-09:40 น.	46.4	44.5
09:40-09:45 น.	46.3	43.5
09:45-09:50 น.	46.6	44.4
09:50-09:55 น.	48.2	43.6
09:55-10:00 น.	48.8	43.9
10:00-10:05 น.	50.7	44.4
10:05-10:10 น.	50.9	45.5
10:10-10:15 น.	49.7	45.1
10:15-10:20 น.	49.0	44.3
10:20-10:25 น.	49.1	43.8
10:25-10:30 น.	49.7	44.9
10:30-10:35 น.	50.1	45.4
10:35-10:40 น.	52.0	45.6
10:40-10:45 น.	56.4	47.4
10:45-10:50 น.	55.7	47.2
10:50-10:55 น.	48.5	45.5
10:55-11:00 น.	49.4	45.2
11:00-11:05 น.	49.9	45.0
11:05-11:10 น.	49.5	44.6
11:10-11:15 น.	46.4	42.2
11:15-11:20 น.	48.9	44.0

เวลา *	ผลการวิเคราะห์ (เฉลี่ย)	
	บริเวณชุมชนบ้านธาตุใต้	
	5 - 6 ธันวาคม 2567 T24BD078-0010	
	Laag 5 min	La90 5 min
11:20-11:25 น.	49.0	44.5
11:25-11:30 น.	49.1	43.6
11:30-11:35 น.	49.1	42.9
11:35-11:40 น.	49.3	44.3
11:40-11:45 น.	48.7	44.4
11:45-11:50 น.	48.1	43.9
11:50-11:55 น.	53.1	44.5
11:55-12:00 น.	54.4	44.7
12:00-12:05 น.	50.6	44.5
12:05-12:10 น.	48.3	44.6
12:10-12:15 น.	47.4	44.0
12:15-12:20 น.	47.5	43.4
12:20-12:25 น.	49.3	43.6
12:25-12:30 น.	48.1	43.0
12:30-12:35 น.	47.5	41.9
12:35-12:40 น.	52.6	43.1
12:40-12:45 น.	52.4	43.4
12:45-12:50 น.	53.8	45.3
12:50-12:55 น.	52.2	44.0
12:55-13:00 น.	50.3	44.1
13:00-13:05 น.	47.4	42.9
13:05-13:10 น.	46.0	42.7
13:10-13:15 น.	47.9	43.1
13:15-13:20 น.	49.5	42.9
13:20-13:25 น.	49.3	43.0
13:25-13:30 น.	47.5	43.9
13:30-13:35 น.	48.2	42.8
13:35-13:40 น.	49.2	42.0
13:40-13:45 น.	46.6	42.6
13:45-13:50 น.	47.6	41.7
13:50-13:55 น.	47.3	42.8
13:55-14:00 น.	49.1	42.7
14:00-14:05 น.	46.9	43.1
14:05-14:10 น.	47.5	42.2
14:10-14:15 น.	46.3	42.2
14:15-14:20 น.	47.7	42.2
14:20-14:25 น.	45.0	40.8
14:25-14:30 น.	48.8	41.5
14:30-14:35 น.	47.7	41.6
14:35-14:40 น.	50.2	43.0
14:40-14:45 น.	49.6	43.4
14:45-14:50 น.	49.0	44.7
14:50-14:55 น.	46.9	42.6
14:55-15:00 น.	48.6	41.7
15:00-15:05 น.	50.9	42.0
15:05-15:10 น.	47.9	42.3
15:10-15:15 น.	46.3	40.4
15:15-15:20 น.	49.3	41.8
15:20-15:25 น.	48.8	43.9
15:25-15:30 น.	49.9	43.8
15:30-15:35 น.	53.4	44.5
15:35-15:40 น.	53.8	44.1

เวลา *	ผลการวิเคราะห์ (เฉลี่ย)	
	บริเวณชุมชนบ้านธาตุใต้	
	5 - 6 ธันวาคม 2567 T24BD078-0010	
	Laag 5 min	La90 5 min
15:40-15:45 น.	49.7	43.5
15:45-15:50 น.	51.6	44.5
15:50-15:55 น.	51.6	44.6
15:55-16:00 น.	50.7	44.2
16:00-16:05 น.	50.4	44.3
16:05-16:10 น.	51.4	44.9
16:10-16:15 น.	51.8	44.4
16:15-16:20 น.	48.7	44.5
16:20-16:25 น.	48.3	44.0
16:25-16:30 น.	49.8	44.5
16:30-16:35 น.	48.2	43.5
16:35-16:40 น.	48.6	43.7
16:40-16:45 น.	48.6	42.7
16:45-16:50 น.	49.9	43.7
16:50-16:55 น.	50.4	45.6
16:55-17:00 น.	51.7	43.6
17:00-17:05 น.	53.7	44.6
17:05-17:10 น.	53.4	44.8
17:10-17:15 น.	52.7	45.7
17:15-17:20 น.	51.9	46.3
17:20-17:25 น.	50.1	45.0
17:25-17:30 น.	50.0	44.8
17:30-17:35 น.	50.2	44.5
17:35-17:40 น.	50.4	44.7
17:40-17:45 น.	50.3	46.6
17:45-17:50 น.	49.3	45.5
17:50-17:55 น.	49.2	45.0
17:55-18:00 น.	51.4	46.1
18:00-18:05 น.	51.6	47.4
18:05-18:10 น.	58.8	45.5
18:10-18:15 น.	51.9	46.0
18:15-18:20 น.	50.9	45.5
18:20-18:25 น.	48.9	45.2
18:25-18:30 น.	49.4	46.2
18:30-18:35 น.	50.2	46.6
18:35-18:40 น.	50.2	45.1
18:40-18:45 น.	49.5	45.0
18:45-18:50 น.	51.3	45.9
18:50-18:55 น.	52.3	47.8
18:55-19:00 น.	51.2	46.7
19:00-19:05 น.	49.7	46.6
19:05-19:10 น.	52.3	48.4
19:10-19:15 น.	49.1	46.5
19:15-19:20 น.	50.1	47.2
19:20-19:25 น.	49.1	45.9
19:25-19:30 น.	49.5	46.7
19:30-19:35 น.	49.9	45.5
19:35-19:40 น.	51.9	47.2
19:40-19:45 น.	50.3	46.9
19:45-19:50 น.	51.8	47.9
19:50-19:55 น.	53.3	49.0
19:55-20:00 น.	52.5	50.1

เวลา *	ผลการวิเคราะห์ (เฉลี่ย)	
	บริเวณชุมชนบ้านธาตุใต้	
	5 - 6 ธันวาคม 2567 T24BD078-0010	
	Laag 5 min	La90 5 min
20:00-20:05 น.	51.8	49.6
20:05-20:10 น.	52.2	49.5
20:10-20:15 น.	51.0	48.3
20:15-20:20 น.	53.6	48.3
20:20-20:25 น.	55.8	48.7
20:25-20:30 น.	54.2	48.4
20:30-20:35 น.	50.9	47.5
20:35-20:40 น.	49.6	47.3
20:40-20:45 น.	49.1	46.7
20:45-20:50 น.	48.4	46.7
20:50-20:55 น.	49.4	47.1
20:55-21:00 น.	49.3	47.5
21:00-21:05 น.	48.6	46.9
21:05-21:10 น.	48.8	46.9
21:10-21:15 น.	49.9	47.3
21:15-21:20 น.	49.4	47.3
21:20-21:25 น.	49.9	47.6
21:25-21:30 น.	48.2	46.8
21:30-21:35 น.	48.7	47.2
21:35-21:40 น.	50.0	47.4
21:40-21:45 น.	51.1	47.7
21:45-21:50 น.	48.7	47.5
21:50-21:55 น.	49.2	47.3
21:55-22:00 น.	48.6	47.2
22:00-22:05 น.	50.8	46.4
22:05-22:10 น.	48.1	46.1
22:10-22:15 น.	50.2	46.1
22:15-22:20 น.	48.7	45.2
22:20-22:25 น.	48.8	46.9
22:25-22:30 น.	48.7	46.6
22:30-22:35 น.	48.6	47.0
22:35-22:40 น.	50.3	46.6
22:40-22:45 น.	49.8	46.4
22:45-22:50 น.	50.0	46.3
22:50-22:55 น.	47.5	46.1
22:55-23:00 น.	47.5	45.8
23:00-23:05 น.	46.6	45.6
23:05-23:10 น.	47.0	45.5
23:10-23:15 น.	48.8	45.5
23:15-23:20 น.	50.9	46.1
23:20-23:25 น.	50.3	45.7
23:25-23:30 น.	48.2	44.9
23:30-23:35 น.	47.6	46.1
23:35-23:40 น.	47.0	45.5
23:40-23:45 น.	46.1	43.9
23:45-23:50 น.	46.0	44.3
23:50-23:55 น.	46.7	44.1
23:55-00:00 น.	44.6	43.6
00:00-00:05 น.	47.8	45.0
00:05-00:10 น.	47.5	45.8
00:10-00:15 น.	49.6	45.5
00:15-00:20 น.	48.0	46.3

เวลา *	ผลการวิเคราะห์ (เฉลี่ยแบบ)	
	บริเวณชุมชนบ้านธาตุใต้	
	5 - 6 ธันวาคม 2567	
	Laag 5 min	La90 5 min
00:20-00:25 น.	47.7	45.2
00:25-00:30 น.	48.8	45.9
00:30-00:35 น.	47.7	45.4
00:35-00:40 น.	46.8	45.2
00:40-00:45 น.	45.3	44.5
00:45-00:50 น.	46.5	44.8
00:50-00:55 น.	45.7	44.6
00:55-01:00 น.	46.5	44.2
01:00-01:05 น.	47.0	43.9
01:05-01:10 น.	46.4	43.8
01:10-01:15 น.	49.2	46.8
01:15-01:20 น.	49.8	48.0
01:20-01:25 น.	52.0	48.4
01:25-01:30 น.	49.8	47.2
01:30-01:35 น.	50.5	47.5
01:35-01:40 น.	52.5	47.8
01:40-01:45 น.	53.4	48.1
01:45-01:50 น.	48.9	47.0
01:50-01:55 น.	50.9	47.5
01:55-02:00 น.	51.9	47.8
02:00-02:05 น.	50.1	46.8
02:05-02:10 น.	50.3	47.1
02:10-02:15 น.	50.0	47.3
02:15-02:20 น.	48.8	47.0
02:20-02:25 น.	50.9	47.5
02:25-02:30 น.	49.2	45.0
02:30-02:35 น.	48.6	43.2
02:35-02:40 น.	48.9	43.2
02:40-02:45 น.	45.9	42.7
02:45-02:50 น.	49.7	43.4
02:50-02:55 น.	48.8	47.0
02:55-03:00 น.	50.1	46.8
03:00-03:05 น.	45.5	44.5
03:05-03:10 น.	48.7	43.8
03:10-03:15 น.	48.7	44.5
03:15-03:20 น.	45.8	43.9
03:20-03:25 น.	49.1	46.7
03:25-03:30 น.	50.4	48.6
03:30-03:35 น.	52.0	48.5
03:35-03:40 น.	51.2	48.5
03:40-03:45 น.	53.1	49.0
03:45-03:50 น.	52.4	49.6
03:50-03:55 น.	53.6	50.0
03:55-04:00 น.	51.8	50.0
04:00-04:05 น.	51.7	49.5
04:05-04:10 น.	50.1	48.3
04:10-04:15 น.	51.7	49.2
04:15-04:20 น.	53.1	49.1
04:20-04:25 น.	50.6	48.6
04:25-04:30 น.	54.1	48.8
04:30-04:35 น.	51.0	49.1
04:35-04:40 น.	53.9	50.2

* นำผลค่าในรายงานผลการวิเคราะห์เพียงบางส่วน โดยไม่ได้ระบุขนาดจากห้องปฏิบัติการเป็นลายลักษณ์อักษร
* ในรายงานผลจะมีรูปของผลวิเคราะห์ด้วยภาพที่นำมาทดสอบเท่านั้น

17/42

2024-U117924

เวลา *	ผลการวิเคราะห์ (เฉลี่ยแบบ)	
	บริเวณชุมชนบ้านธาตุใต้	
	5 - 6 ธันวาคม 2567	
	Laag 5 min	La90 5 min
04:40-04:45 น.	52.4	49.6
04:45-04:50 น.	51.8	49.5
04:50-04:55 น.	50.1	48.3
04:55-05:00 น.	47.3	45.8
05:00-05:05 น.	47.2	45.4
05:05-05:10 น.	48.7	45.2
05:10-05:15 น.	48.1	45.4
05:15-05:20 น.	47.3	45.8
05:20-05:25 น.	48.4	46.4
05:25-05:30 น.	47.0	45.5
05:30-05:35 น.	47.5	45.5
05:35-05:40 น.	47.8	45.4
05:40-05:45 น.	49.7	45.4
05:45-05:50 น.	47.9	45.0
05:50-05:55 น.	46.2	45.0
05:55-06:00 น.	47.8	45.6
06:00-06:05 น.	48.7	45.4
06:05-06:10 น.	49.6	45.1
06:10-06:15 น.	47.3	44.1
06:15-06:20 น.	51.8	47.3
06:20-06:25 น.	53.0	47.0
06:25-06:30 น.	48.8	44.5
06:30-06:35 น.	49.5	44.7
06:35-06:40 น.	50.5	45.7
06:40-06:45 น.	49.0	45.1
06:45-06:50 น.	50.6	46.2
06:50-06:55 น.	51.4	47.0
06:55-07:00 น.	51.7	46.3

* นำผลค่าในรายงานผลการวิเคราะห์เพียงบางส่วน โดยไม่ได้ระบุขนาดจากห้องปฏิบัติการเป็นลายลักษณ์อักษร
* ในรายงานผลจะมีรูปของผลวิเคราะห์ด้วยภาพที่นำมาทดสอบเท่านั้น

18/42

2024-U117924

เวลา *	ผลการวิเคราะห์ (เฉลี่ยแบบ)	
	บริเวณชุมชนบ้านธาตุใต้	
	6 - 7 ธันวาคม 2567	
	Laag 5 min	La90 5 min
07:00-07:05 น.	50.6	45.6
07:05-07:10 น.	54.9	48.0
07:10-07:15 น.	53.0	47.2
07:15-07:20 น.	52.4	46.6
07:20-07:25 น.	52.2	48.4
07:25-07:30 น.	52.6	48.3
07:30-07:35 น.	54.3	47.0
07:35-07:40 น.	52.5	47.7
07:40-07:45 น.	51.5	47.2
07:45-07:50 น.	51.1	47.3
07:50-07:55 น.	52.1	47.0
07:55-08:00 น.	53.7	48.6
08:00-08:05 น.	52.9	48.1
08:05-08:10 น.	51.3	47.1
08:10-08:15 น.	50.5	46.7
08:15-08:20 น.	51.1	46.7
08:20-08:25 น.	58.2	50.5
08:25-08:30 น.	58.4	48.9
08:30-08:35 น.	51.9	47.1
08:35-08:40 น.	52.0	45.7
08:40-08:45 น.	51.3	44.9
08:45-08:50 น.	51.8	45.7
08:50-08:55 น.	52.6	46.1
08:55-09:00 น.	51.8	45.1
09:00-09:05 น.	57.8	49.6
09:05-09:10 น.	60.1	48.2
09:10-09:15 น.	54.3	45.6
09:15-09:20 น.	53.3	45.7
09:20-09:25 น.	51.6	44.8
09:25-09:30 น.	50.1	43.8
09:30-09:35 น.	51.4	45.9
09:35-09:40 น.	49.1	44.5
09:40-09:45 น.	48.2	44.3
09:45-09:50 น.	50.5	44.1
09:50-09:55 น.	49.4	44.3
09:55-10:00 น.	49.0	44.9
10:00-10:05 น.	50.2	46.0
10:05-10:10 น.	50.9	45.9
10:10-10:15 น.	50.0	45.1
10:15-10:20 น.	50.4	45.9
10:20-10:25 น.	51.7	46.3
10:25-10:30 น.	53.8	46.6
10:30-10:35 น.	52.5	44.4
10:35-10:40 น.	51.1	43.5
10:40-10:45 น.	46.9	43.2
10:45-10:50 น.	50.0	44.1
10:50-10:55 น.	53.4	45.5
10:55-11:00 น.	51.7	47.6
11:00-11:05 น.	52.3	47.2
11:05-11:10 น.	49.0	44.7
11:10-11:15 น.	50.8	44.7
11:15-11:20 น.	50.7	46.2

* นำผลค่าในรายงานผลการวิเคราะห์เพียงบางส่วน โดยไม่ได้ระบุขนาดจากห้องปฏิบัติการเป็นลายลักษณ์อักษร
* ในรายงานผลจะมีรูปของผลวิเคราะห์ด้วยภาพที่นำมาทดสอบเท่านั้น

19/42

2024-U117924

เวลา *	ผลการวิเคราะห์ (เฉลี่ยแบบ)	
	บริเวณชุมชนบ้านธาตุใต้	
	6 - 7 ธันวาคม 2567	
	Laag 5 min	La90 5 min
11:20-11:25 น.	52.0	44.7
11:25-11:30 น.	50.0	44.2
11:30-11:35 น.	48.2	43.8
11:35-11:40 น.	49.7	43.9
11:40-11:45 น.	50.6	43.0
11:45-11:50 น.	46.0	41.7
11:50-11:55 น.	49.5	43.4
11:55-12:00 น.	51.5	43.7
12:00-12:05 น.	53.4	45.3
12:05-12:10 น.	52.3	46.0
12:10-12:15 น.	48.2	43.8
12:15-12:20 น.	50.3	44.9
12:20-12:25 น.	50.9	45.7
12:25-12:30 น.	46.9	43.5
12:30-12:35 น.	48.7	43.5
12:35-12:40 น.	52.7	44.6
12:40-12:45 น.	48.2	43.0
12:45-12:50 น.	48.1	42.6
12:50-12:55 น.	49.1	43.0
12:55-13:00 น.	51.8	44.7
13:00-13:05 น.	47.2	42.7
13:05-13:10 น.	47.2	43.5
13:10-13:15 น.	49.0	42.2
13:15-13:20 น.	47.3	42.6
13:20-13:25 น.	49.6	42.4
13:25-13:30 น.	50.5	44.1
13:30-13:35 น.	48.3	43.1
13:35-13:40 น.	46.7	41.5
13:40-13:45 น.	45.2	41.2
13:45-13:50 น.	47.9	44.2
13:50-13:55 น.	45.7	41.2
13:55-14:00 น.	47.6	42.2
14:00-14:05 น.	49.8	43.8
14:05-14:10 น.	48.0	43.1
14:10-14:15 น.	49.5	44.3
14:15-14:20 น.	48.5	43.3
14:20-14:25 น.	52.1	44.0
14:25-14:30 น.	47.1	42.9
14:30-14:35 น.	56.5	44.6
14:35-14:40 น.	50.2	43.8
14:40-14:45 น.	49.0	42.8
14:45-14:50 น.	50.7	42.5
14:50-14:55 น.	51.0	43.0
14:55-15:00 น.	49.6	43.1
15:00-15:05 น.	53.6	45.3
15:05-15:10 น.	52.3	44.1
15:10-15:15 น.	50.9	44.7
15:15-15:20 น.	52.3	46.5
15:20-15:25 น.	52.8	46.5
15:25-15:30 น.	52.0	46.8
15:30-15:35 น.	51.1	47.1
15:35-15:40 น.	47.8	43.8

* นำผลค่าในรายงานผลการวิเคราะห์เพียงบางส่วน โดยไม่ได้ระบุขนาดจากห้องปฏิบัติการเป็นลายลักษณ์อักษร
* ในรายงานผลจะมีรูปของผลวิเคราะห์ด้วยภาพที่นำมาทดสอบเท่านั้น

20/42

2024-U117924

เวลา *	ผลการวิเคราะห์ (เฉลี่ยแบบ)	
	บริเวณชุมชนบ้านธาตุใต้ 6 - 7 ธันวาคม 2567 T24BD078-0011	
	Laag 5 min	La90 5 min
15:40-15:45 น.	48.3	43.4
15:45-15:50 น.	48.9	44.1
15:50-15:55 น.	53.4	47.0
15:55-16:00 น.	51.4	46.2
16:00-16:05 น.	48.1	44.3
16:05-16:10 น.	48.8	43.4
16:10-16:15 น.	54.3	47.8
16:15-16:20 น.	53.7	49.5
16:20-16:25 น.	50.0	45.7
16:25-16:30 น.	49.4	44.1
16:30-16:35 น.	53.9	46.4
16:35-16:40 น.	56.6	47.4
16:40-16:45 น.	57.5	51.1
16:45-16:50 น.	57.2	51.1
16:50-16:55 น.	50.6	45.0
16:55-17:00 น.	53.3	46.4
17:00-17:05 น.	55.8	50.3
17:05-17:10 น.	51.1	45.7
17:10-17:15 น.	52.4	45.7
17:15-17:20 น.	51.5	44.4
17:20-17:25 น.	53.7	45.9
17:25-17:30 น.	52.4	47.1
17:30-17:35 น.	55.7	47.1
17:35-17:40 น.	57.8	48.3
17:40-17:45 น.	54.1	46.6
17:45-17:50 น.	49.7	44.9
17:50-17:55 น.	50.7	45.0
17:55-18:00 น.	52.3	45.5
18:00-18:05 น.	55.1	48.3
18:05-18:10 น.	55.7	50.2
18:10-18:15 น.	53.8	44.5
18:15-18:20 น.	60.0	50.9
18:20-18:25 น.	61.2	45.5
18:25-18:30 น.	58.4	45.5
18:30-18:35 น.	57.1	48.7
18:35-18:40 น.	56.1	50.1
18:40-18:45 น.	54.6	51.7
18:45-18:50 น.	54.5	50.0
18:50-18:55 น.	57.7	48.9
18:55-19:00 น.	55.2	48.6
19:00-19:05 น.	51.0	47.6
19:05-19:10 น.	50.1	46.4
19:10-19:15 น.	50.6	47.0
19:15-19:20 น.	52.0	48.2
19:20-19:25 น.	53.2	46.2
19:25-19:30 น.	54.8	49.0
19:30-19:35 น.	51.0	47.5
19:35-19:40 น.	51.1	46.1
19:40-19:45 น.	51.5	47.6
19:45-19:50 น.	51.2	45.4
19:50-19:55 น.	54.5	49.1
19:55-20:00 น.	51.9	47.5

- * นำผลค่าในรายงานผลการวิเคราะห์โดยประมาณมาคำนวณ โดยไม่ได้รับอนุญาตจากห้องปฏิบัติการเป็นลายลักษณ์อักษร
- * ในรายงานผลวิเคราะห์จะแสดงเฉพาะกับตัวอย่างที่นำมาทดสอบเท่านั้น

21/42

2024-U117924

เวลา *	ผลการวิเคราะห์ (เฉลี่ยแบบ)	
	บริเวณชุมชนบ้านธาตุใต้ 6 - 7 ธันวาคม 2567 T24BD078-0011	
	Laag 5 min	La90 5 min
20:00-20:05 น.	48.9	46.3
20:05-20:10 น.	53.1	45.1
20:10-20:15 น.	49.2	46.4
20:15-20:20 น.	50.2	46.9
20:20-20:25 น.	50.6	47.8
20:25-20:30 น.	51.5	47.9
20:30-20:35 น.	52.1	49.2
20:35-20:40 น.	52.4	49.3
20:40-20:45 น.	51.2	48.8
20:45-20:50 น.	53.5	50.1
20:50-20:55 น.	53.0	50.4
20:55-21:00 น.	51.8	49.9
21:00-21:05 น.	53.9	50.4
21:05-21:10 น.	52.6	49.9
21:10-21:15 น.	51.4	48.7
21:15-21:20 น.	53.5	49.9
21:20-21:25 น.	52.1	50.0
21:25-21:30 น.	51.8	49.3
21:30-21:35 น.	53.2	49.4
21:35-21:40 น.	53.6	50.1
21:40-21:45 น.	51.7	49.7
21:45-21:50 น.	52.2	50.1
21:50-21:55 น.	51.3	49.4
21:55-22:00 น.	53.0	49.3
22:00-22:05 น.	50.9	48.8
22:05-22:10 น.	51.4	49.7
22:10-22:15 น.	53.9	49.9
22:15-22:20 น.	53.2	50.3
22:20-22:25 น.	53.5	50.0
22:25-22:30 น.	51.0	49.4
22:30-22:35 น.	53.3	48.7
22:35-22:40 น.	50.3	48.8
22:40-22:45 น.	50.2	48.5
22:45-22:50 น.	51.0	48.0
22:50-22:55 น.	51.4	47.7
22:55-23:00 น.	50.6	47.9
23:00-23:05 น.	52.2	48.9
23:05-23:10 น.	50.3	48.8
23:10-23:15 น.	50.7	49.0
23:15-23:20 น.	50.9	48.8
23:20-23:25 น.	48.9	43.1
23:25-23:30 น.	48.7	45.0
23:30-23:35 น.	47.7	43.7
23:35-23:40 น.	48.8	44.2
23:40-23:45 น.	47.4	43.4
23:45-23:50 น.	52.2	43.3
23:50-23:55 น.	50.7	43.8
23:55-00:00 น.	53.2	43.5
00:00-00:05 น.	48.9	43.1
00:05-00:10 น.	45.7	43.4
00:10-00:15 น.	47.7	42.8
00:15-00:20 น.	48.8	45.2

- * นำผลค่าในรายงานผลการวิเคราะห์โดยประมาณมาคำนวณ โดยไม่ได้รับอนุญาตจากห้องปฏิบัติการเป็นลายลักษณ์อักษร
- * ในรายงานผลวิเคราะห์จะแสดงเฉพาะกับตัวอย่างที่นำมาทดสอบเท่านั้น

22/42

2024-U117924

เวลา *	ผลการวิเคราะห์ (เฉลี่ยแบบ)	
	บริเวณชุมชนบ้านธาตุใต้ 6 - 7 ธันวาคม 2567 T24BD078-0011	
	Laag 5 min	La90 5 min
00:20-00:25 น.	49.7	43.2
00:25-00:30 น.	46.7	42.8
00:30-00:35 น.	44.5	42.9
00:35-00:40 น.	47.7	44.0
00:40-00:45 น.	47.1	44.3
00:45-00:50 น.	46.7	43.1
00:50-00:55 น.	49.0	42.0
00:55-01:00 น.	46.7	42.3
01:00-01:05 น.	45.3	42.5
01:05-01:10 น.	47.7	44.0
01:10-01:15 น.	45.7	43.4
01:15-01:20 น.	46.1	43.7
01:20-01:25 น.	48.3	43.9
01:25-01:30 น.	48.3	43.9
01:30-01:35 น.	45.8	42.8
01:35-01:40 น.	44.1	42.8
01:40-01:45 น.	44.9	43.2
01:45-01:50 น.	43.3	42.5
01:50-01:55 น.	45.1	42.8
01:55-02:00 น.	47.3	43.1
02:00-02:05 น.	46.3	43.0
02:05-02:10 น.	45.3	42.5
02:10-02:15 น.	42.2	41.5
02:15-02:20 น.	43.0	41.8
02:20-02:25 น.	44.9	42.1
02:25-02:30 น.	43.5	41.3
02:30-02:35 น.	46.2	44.1
02:35-02:40 น.	49.3	47.2
02:40-02:45 น.	50.0	47.7
02:45-02:50 น.	50.8	47.4
02:50-02:55 น.	48.9	47.5
02:55-03:00 น.	49.8	47.4
03:00-03:05 น.	49.0	47.5
03:05-03:10 น.	46.7	47.1
03:10-03:15 น.	48.9	46.8
03:15-03:20 น.	49.2	47.1
03:20-03:25 น.	49.4	47.0
03:25-03:30 น.	49.2	47.1
03:30-03:35 น.	49.3	47.7
03:35-03:40 น.	48.9	47.5
03:40-03:45 น.	49.6	48.0
03:45-03:50 น.	50.7	47.5
03:50-03:55 น.	49.4	47.8
03:55-04:00 น.	51.7	47.9
04:00-04:05 น.	49.8	47.8
04:05-04:10 น.	50.0	47.5
04:10-04:15 น.	49.4	47.5
04:15-04:20 น.	52.0	48.4
04:20-04:25 น.	50.0	47.6
04:25-04:30 น.	50.4	47.2
04:30-04:35 น.	49.7	46.9
04:35-04:40 น.	53.2	47.2

- * นำผลค่าในรายงานผลการวิเคราะห์โดยประมาณมาคำนวณ โดยไม่ได้รับอนุญาตจากห้องปฏิบัติการเป็นลายลักษณ์อักษร
- * ในรายงานผลวิเคราะห์จะแสดงเฉพาะกับตัวอย่างที่นำมาทดสอบเท่านั้น

23/42

2024-U117924

เวลา *	ผลการวิเคราะห์ (เฉลี่ยแบบ)	
	บริเวณชุมชนบ้านธาตุใต้ 6 - 7 ธันวาคม 2567 T24BD078-0011	
	Laag 5 min	La90 5 min
04:40-04:45 น.	52.4	47.9
04:45-04:50 น.	50.0	48.0
04:50-04:55 น.	49.9	47.9
04:55-05:00 น.	50.5	47.8
05:00-05:05 น.	49.4	47.8
05:05-05:10 น.	51.8	47.5
05:10-05:15 น.	49.9	47.9
05:15-05:20 น.	50.6	48.7
05:20-05:25 น.	50.8	48.3
05:25-05:30 น.	54.4	49.2
05:30-05:35 น.	54.0	47.9
05:35-05:40 น.	54.5	48.2
05:40-05:45 น.	54.2	48.3
05:45-05:50 น.	50.1	47.8
05:50-05:55 น.	50.5	48.4
05:55-06:00 น.	52.9	50.5
06:00-06:05 น.	57.3	50.8
06:05-06:10 น.	54.9	49.6
06:10-06:15 น.	51.6	47.9
06:15-06:20 น.	50.7	47.3
06:20-06:25 น.	50.3	47.3
06:25-06:30 น.	51.2	47.0
06:30-06:35 น.	51.6	46.4
06:35-06:40 น.	52.4	47.1
06:40-06:45 น.	50.5	46.1
06:45-06:50 น.	53.1	47.8
06:50-06:55 น.	53.2	47.6
06:55-07:00 น.	53.2	47.3

- * นำผลค่าในรายงานผลการวิเคราะห์โดยประมาณมาคำนวณ โดยไม่ได้รับอนุญาตจากห้องปฏิบัติการเป็นลายลักษณ์อักษร
- * ในรายงานผลวิเคราะห์จะแสดงเฉพาะกับตัวอย่างที่นำมาทดสอบเท่านั้น

24/42

2024-U117924

เวลา *	ผลการวิเคราะห์ (เฉลี่ยแบบ)	
	บริเวณชุมชนบ้านธาตุใต้	
	7 - 8 ธันวาคม 2567	
	T24BD078-0012	
	Laag 5 min	La90 5 min
07:00-07:05 น.	52.5	47.9
07:05-07:10 น.	53.7	47.4
07:10-07:15 น.	53.5	48.1
07:15-07:20 น.	53.9	48.5
07:20-07:25 น.	54.4	48.8
07:25-07:30 น.	53.7	48.4
07:30-07:35 น.	53.4	49.0
07:35-07:40 น.	54.4	49.5
07:40-07:45 น.	54.0	49.8
07:45-07:50 น.	55.9	49.9
07:50-07:55 น.	53.8	49.4
07:55-08:00 น.	55.6	49.9
08:00-08:05 น.	52.8	49.0
08:05-08:10 น.	55.5	50.6
08:10-08:15 น.	53.6	49.7
08:15-08:20 น.	53.8	48.6
08:20-08:25 น.	54.2	49.8
08:25-08:30 น.	53.4	49.2
08:30-08:35 น.	56.0	52.0
08:35-08:40 น.	61.9	51.0
08:40-08:45 น.	60.1	49.0
08:45-08:50 น.	52.8	49.8
08:50-08:55 น.	54.5	50.3
08:55-09:00 น.	54.9	46.3
09:00-09:05 น.	52.5	47.0
09:05-09:10 น.	51.7	47.3
09:10-09:15 น.	50.7	45.7
09:15-09:20 น.	52.8	48.2
09:20-09:25 น.	51.2	47.6
09:25-09:30 น.	51.2	47.1
09:30-09:35 น.	50.0	46.3
09:35-09:40 น.	50.0	46.9
09:40-09:45 น.	52.4	47.5
09:45-09:50 น.	53.3	47.7
09:50-09:55 น.	52.0	46.7
09:55-10:00 น.	51.3	46.0
10:00-10:05 น.	49.7	44.5
10:05-10:10 น.	51.6	47.0
10:10-10:15 น.	52.5	48.7
10:15-10:20 น.	52.0	48.5
10:20-10:25 น.	52.0	48.1
10:25-10:30 น.	54.3	48.0
10:30-10:35 น.	50.5	45.8
10:35-10:40 น.	54.0	45.9
10:40-10:45 น.	54.9	45.9
10:45-10:50 น.	52.6	45.9
10:50-10:55 น.	50.7	45.8
10:55-11:00 น.	51.2	46.1
11:00-11:05 น.	52.4	45.3
11:05-11:10 น.	51.1	44.9
11:10-11:15 น.	52.4	44.7
11:15-11:20 น.	52.8	44.7

* นำผลค่าในรายงานผลการวิเคราะห์แบบแบ่งส่วน โดยไม่ได้เป็นข้อมูลจากห้องปฏิบัติการเป็นลายลักษณ์อักษร
* ในรายงานผลอื่นหรือผลเฉพาะกิจต้องอ้างอิงค่านี้

25/42

2024-U117924

เวลา *	ผลการวิเคราะห์ (เฉลี่ยแบบ)	
	บริเวณชุมชนบ้านธาตุใต้	
	7 - 8 ธันวาคม 2567	
	T24BD078-0012	
	Laag 5 min	La90 5 min
11:20-11:25 น.	50.0	44.7
11:25-11:30 น.	53.1	45.1
11:30-11:35 น.	50.7	44.6
11:35-11:40 น.	52.0	45.4
11:40-11:45 น.	53.0	45.5
11:45-11:50 น.	47.8	42.8
11:50-11:55 น.	48.4	42.5
11:55-12:00 น.	48.1	43.5
12:00-12:05 น.	51.6	45.1
12:05-12:10 น.	53.0	46.2
12:10-12:15 น.	50.5	44.3
12:15-12:20 น.	50.0	44.4
12:20-12:25 น.	49.5	43.9
12:25-12:30 น.	52.5	47.9
12:30-12:35 น.	56.7	47.1
12:35-12:40 น.	55.8	45.6
12:40-12:45 น.	53.2	45.1
12:45-12:50 น.	51.2	44.9
12:50-12:55 น.	48.8	43.8
12:55-13:00 น.	49.0	44.1
13:00-13:05 น.	48.8	44.5
13:05-13:10 น.	51.4	45.0
13:10-13:15 น.	52.7	46.5
13:15-13:20 น.	50.0	45.5
13:20-13:25 น.	47.8	43.5
13:25-13:30 น.	48.9	43.2
13:30-13:35 น.	50.1	44.6
13:35-13:40 น.	50.1	44.5
13:40-13:45 น.	49.5	44.0
13:45-13:50 น.	49.4	44.0
13:50-13:55 น.	49.7	44.9
13:55-14:00 น.	55.5	46.0
14:00-14:05 น.	53.5	49.5
14:05-14:10 น.	51.0	47.6
14:10-14:15 น.	51.8	47.2
14:15-14:20 น.	53.7	48.5
14:20-14:25 น.	57.9	50.0
14:25-14:30 น.	58.7	49.2
14:30-14:35 น.	55.4	47.4
14:35-14:40 น.	55.6	49.0
14:40-14:45 น.	56.0	52.4
14:45-14:50 น.	55.5	51.9
14:50-14:55 น.	55.0	49.2
14:55-15:00 น.	54.2	48.7
15:00-15:05 น.	54.4	49.2
15:05-15:10 น.	53.5	49.1
15:10-15:15 น.	53.0	47.8
15:15-15:20 น.	51.9	45.0
15:20-15:25 น.	50.4	44.9
15:25-15:30 น.	50.6	45.3
15:30-15:35 น.	49.5	44.2
15:35-15:40 น.	49.6	43.7

* นำผลค่าในรายงานผลการวิเคราะห์แบบแบ่งส่วน โดยไม่ได้เป็นข้อมูลจากห้องปฏิบัติการเป็นลายลักษณ์อักษร
* ในรายงานผลอื่นหรือผลเฉพาะกิจต้องอ้างอิงค่านี้

26/42

2024-U117924

เวลา *	ผลการวิเคราะห์ (เฉลี่ยแบบ)	
	บริเวณชุมชนบ้านธาตุใต้	
	7 - 8 ธันวาคม 2567	
	T24BD078-0012	
	Laag 5 min	La90 5 min
15:40-15:45 น.	48.3	44.5
15:45-15:50 น.	49.9	45.6
15:50-15:55 น.	48.2	43.6
15:55-16:00 น.	48.9	43.8
16:00-16:05 น.	52.8	46.7
16:05-16:10 น.	52.2	47.6
16:10-16:15 น.	51.5	47.2
16:15-16:20 น.	50.8	47.0
16:20-16:25 น.	51.9	46.9
16:25-16:30 น.	52.1	47.7
16:30-16:35 น.	52.6	49.2
16:35-16:40 น.	52.0	48.7
16:40-16:45 น.	52.3	47.6
16:45-16:50 น.	52.6	49.3
16:50-16:55 น.	50.1	44.7
16:55-17:00 น.	53.2	46.3
17:00-17:05 น.	51.6	47.2
17:05-17:10 น.	50.4	45.8
17:10-17:15 น.	49.9	45.7
17:15-17:20 น.	50.6	45.8
17:20-17:25 น.	49.5	46.2
17:25-17:30 น.	48.1	45.5
17:30-17:35 น.	48.8	44.6
17:35-17:40 น.	49.0	45.1
17:40-17:45 น.	49.8	46.6
17:45-17:50 น.	49.7	46.7
17:50-17:55 น.	49.6	45.8
17:55-18:00 น.	51.3	46.4
18:00-18:05 น.	49.7	43.8
18:05-18:10 น.	49.0	45.1
18:10-18:15 น.	47.9	45.4
18:15-18:20 น.	47.9	44.4
18:20-18:25 น.	49.8	47.1
18:25-18:30 น.	51.2	47.3
18:30-18:35 น.	54.2	48.3
18:35-18:40 น.	52.9	48.2
18:40-18:45 น.	52.8	46.3
18:45-18:50 น.	56.2	47.8
18:50-18:55 น.	52.3	47.8
18:55-19:00 น.	51.8	47.4
19:00-19:05 น.	52.4	47.8
19:05-19:10 น.	53.3	48.0
19:10-19:15 น.	53.6	46.8
19:15-19:20 น.	50.7	45.7
19:20-19:25 น.	50.3	46.3
19:25-19:30 น.	49.7	44.1
19:30-19:35 น.	49.8	46.4
19:35-19:40 น.	47.4	43.3
19:40-19:45 น.	46.5	44.0
19:45-19:50 น.	47.2	44.8
19:50-19:55 น.	47.9	44.6
19:55-20:00 น.	48.5	44.6

* นำผลค่าในรายงานผลการวิเคราะห์แบบแบ่งส่วน โดยไม่ได้เป็นข้อมูลจากห้องปฏิบัติการเป็นลายลักษณ์อักษร
* ในรายงานผลอื่นหรือผลเฉพาะกิจต้องอ้างอิงค่านี้

27/42

2024-U117924

เวลา *	ผลการวิเคราะห์ (เฉลี่ยแบบ)	
	บริเวณชุมชนบ้านธาตุใต้	
	7 - 8 ธันวาคม 2567	
	T24BD078-0012	
	Laag 5 min	La90 5 min
20:00-20:05 น.	44.2	44.2
20:05-20:10 น.	50.2	44.4
20:10-20:15 น.	49.6	44.7
20:15-20:20 น.	48.6	45.8
20:20-20:25 น.	51.5	45.5
20:25-20:30 น.	49.7	43.6
20:30-20:35 น.	48.6	44.9
20:35-20:40 น.	48.5	45.4
20:40-20:45 น.	52.3	45.8
20:45-20:50 น.	51.3	44.8
20:50-20:55 น.	47.5	43.5
20:55-21:00 น.	47.0	43.6
21:00-21:05 น.	45.6	43.5
21:05-21:10 น.	50.1	43.4
21:10-21:15 น.	52.6	42.7
21:15-21:20 น.	54.7	42.9
21:20-21:25 น.	53.8	43.3
21:25-21:30 น.	49.8	44.5
21:30-21:35 น.	50.1	44.0
21:35-21:40 น.	52.2	44.5
21:40-21:45 น.	46.5	43.9
21:45-21:50 น.	45.3	42.8
21:50-21:55 น.	43.8	42.1
21:55-22:00 น.	46.4	42.8
22:00-22:05 น.	49.5	46.1
22:05-22:10 น.	50.6	48.1
22:10-22:15 น.	51.0	48.1
22:15-22:20 น.	51.6	48.1
22:20-22:25 น.	51.0	47.8
22:25-22:30 น.	51.7	48.1
22:30-22:35 น.	52.1	48.2
22:35-22:40 น.	49.4	47.3
22:40-22:45 น.	51.5	48.8
22:45-22:50 น.	50.9	48.4
22:50-22:55 น.	52.6	47.9
22:55-23:00 น.	50.1	48.4
23:00-23:05 น.	51.7	47.6
23:05-23:10 น.	52.0	48.0
23:10-23:15 น.	51.2	48.5
23:15-23:20 น.	50.7	48.5
23:20-23:25 น.	51.8	48.4
23:25-23:30 น.	50.8	48.1
23:30-23:35 น.	51.5	47.9
23:35-23:40 น.	51.5	48.3
23:40-23:45 น.	51.3	48.1
23:45-23:50 น.	52.1	49.6
23:50-23:55 น.	52.4	49.3
23:55-00:00 น.	51.3	48.9
00:00-00:05 น.	52.3	49.7
00:05-00:10 น.	53.7	48.8
00:10-00:15 น.	50.7	48.2
00:15-00:20 น.	53.5	50.0

* นำผลค่าในรายงานผลการวิเคราะห์แบบแบ่งส่วน โดยไม่ได้เป็นข้อมูลจากห้องปฏิบัติการเป็นลายลักษณ์อักษร
* ในรายงานผลอื่นหรือผลเฉพาะกิจต้องอ้างอิงค่านี้

28/42

2024-U117924

เวลา *	ผลการวิเคราะห์ (สถิติแบบ)	
	บริเวณชุมชนบ้านธาตุใต้	
	7 - 8 ธันวาคม 2567 T248D078-0012	
	Laag 5 min	La90 5 min
00:20-00:25 น.	51.5	50.1
00:25-00:30 น.	52.2	49.5
00:30-00:35 น.	52.4	49.6
00:35-00:40 น.	53.2	49.7
00:40-00:45 น.	53.7	49.3
00:45-00:50 น.	51.6	49.4
00:50-00:55 น.	51.8	48.6
00:55-01:00 น.	52.4	48.5
01:00-01:05 น.	52.0	49.4
01:05-01:10 น.	50.7	48.9
01:10-01:15 น.	50.2	48.8
01:15-01:20 น.	51.8	49.2
01:20-01:25 น.	52.7	49.0
01:25-01:30 น.	50.1	48.6
01:30-01:35 น.	52.8	49.5
01:35-01:40 น.	52.4	48.2
01:40-01:45 น.	49.1	47.4
01:45-01:50 น.	49.1	47.5
01:50-01:55 น.	48.9	47.5
01:55-02:00 น.	52.5	47.9
02:00-02:05 น.	51.3	47.7
02:05-02:10 น.	50.4	47.8
02:10-02:15 น.	49.8	48.1
02:15-02:20 น.	49.4	47.8
02:20-02:25 น.	49.2	47.6
02:25-02:30 น.	51.2	48.5
02:30-02:35 น.	50.5	48.0
02:35-02:40 น.	50.0	47.6
02:40-02:45 น.	51.3	48.0
02:45-02:50 น.	51.7	47.3
02:50-02:55 น.	49.4	47.2
02:55-03:00 น.	49.6	47.1
03:00-03:05 น.	52.4	47.7
03:05-03:10 น.	49.5	47.3
03:10-03:15 น.	48.8	47.3
03:15-03:20 น.	49.8	47.6
03:20-03:25 น.	49.0	47.4
03:25-03:30 น.	49.7	47.6
03:30-03:35 น.	51.7	48.4
03:35-03:40 น.	51.0	47.7
03:40-03:45 น.	48.9	47.2
03:45-03:50 น.	52.2	47.2
03:50-03:55 น.	48.9	47.0
03:55-04:00 น.	49.6	47.2
04:00-04:05 น.	49.2	46.9
04:05-04:10 น.	49.9	47.0
04:10-04:15 น.	51.5	47.2
04:15-04:20 น.	49.8	46.6
04:20-04:25 น.	49.2	46.4
04:25-04:30 น.	48.3	46.3
04:30-04:35 น.	47.4	44.4
04:35-04:40 น.	49.8	42.9

เวลา *	ผลการวิเคราะห์ (สถิติแบบ)	
	บริเวณชุมชนบ้านธาตุใต้	
	7 - 8 ธันวาคม 2567 T248D078-0012	
	Laag 5 min	La90 5 min
04:40-04:45 น.	48.9	43.1
04:45-04:50 น.	49.9	44.0
04:50-04:55 น.	48.6	43.9
04:55-05:00 น.	47.0	44.3
05:00-05:05 น.	47.5	43.6
05:05-05:10 น.	48.8	43.9
05:10-05:15 น.	48.7	44.8
05:15-05:20 น.	50.9	44.8
05:20-05:25 น.	50.3	45.4
05:25-05:30 น.	51.4	47.9
05:30-05:35 น.	50.6	48.1
05:35-05:40 น.	51.2	49.1
05:40-05:45 น.	51.5	47.7
05:45-05:50 น.	50.9	49.0
05:50-05:55 น.	53.8	48.8
05:55-06:00 น.	53.1	47.7
06:00-06:05 น.	49.1	47.1
06:05-06:10 น.	49.6	47.3
06:10-06:15 น.	49.8	46.7
06:15-06:20 น.	49.6	46.9
06:20-06:25 น.	49.9	47.4
06:25-06:30 น.	50.2	46.3
06:30-06:35 น.	50.9	46.6
06:35-06:40 น.	51.6	48.0
06:40-06:45 น.	51.3	47.6
06:45-06:50 น.	52.1	46.9
06:50-06:55 น.	49.3	46.2
06:55-07:00 น.	52.1	47.2

เวลา *	ผลการวิเคราะห์ (สถิติแบบ)	
	บริเวณชุมชนบ้านธาตุใต้	
	8 - 9 ธันวาคม 2567 T248D078-0013	
	Laag 5 min	La90 5 min
07:00-07:05 น.	55.2	50.0
07:05-07:10 น.	53.7	49.4
07:10-07:15 น.	50.5	47.0
07:15-07:20 น.	52.8	48.9
07:20-07:25 น.	52.2	47.9
07:25-07:30 น.	54.0	48.9
07:30-07:35 น.	58.2	48.7
07:35-07:40 น.	58.2	49.3
07:40-07:45 น.	53.9	48.6
07:45-07:50 น.	53.2	49.2
07:50-07:55 น.	54.0	48.3
07:55-08:00 น.	50.4	47.2
08:00-08:05 น.	51.1	46.6
08:05-08:10 น.	53.1	47.7
08:10-08:15 น.	54.3	49.4
08:15-08:20 น.	59.4	48.3
08:20-08:25 น.	59.5	47.0
08:25-08:30 น.	57.9	47.3
08:30-08:35 น.	57.4	47.2
08:35-08:40 น.	52.7	47.0
08:40-08:45 น.	49.7	46.3
08:45-08:50 น.	50.1	44.8
08:50-08:55 น.	51.7	46.7
08:55-09:00 น.	53.1	47.0
09:00-09:05 น.	54.1	46.9
09:05-09:10 น.	51.7	47.5
09:10-09:15 น.	49.4	45.2
09:15-09:20 น.	51.5	47.2
09:20-09:25 น.	51.6	47.6
09:25-09:30 น.	50.1	45.4
09:30-09:35 น.	50.9	45.2
09:35-09:40 น.	51.3	46.4
09:40-09:45 น.	50.4	44.9
09:45-09:50 น.	49.9	44.0
09:50-09:55 น.	51.8	45.9
09:55-10:00 น.	49.4	44.9
10:00-10:05 น.	51.0	46.7
10:05-10:10 น.	52.1	46.9
10:10-10:15 น.	50.8	45.3
10:15-10:20 น.	51.1	45.5
10:20-10:25 น.	54.2	46.8
10:25-10:30 น.	52.3	45.6
10:30-10:35 น.	48.5	44.0
10:35-10:40 น.	49.8	43.6
10:40-10:45 น.	49.6	44.5
10:45-10:50 น.	55.2	46.6
10:50-10:55 น.	54.9	46.7
10:55-11:00 น.	50.8	45.6
11:00-11:05 น.	50.4	45.6
11:05-11:10 น.	50.3	44.6
11:10-11:15 น.	48.8	44.6
11:15-11:20 น.	47.7	43.7

เวลา *	ผลการวิเคราะห์ (สถิติแบบ)	
	บริเวณชุมชนบ้านธาตุใต้	
	8 - 9 ธันวาคม 2567 T248D078-0013	
	Laag 5 min	La90 5 min
11:20-11:25 น.	49.1	44.8
11:25-11:30 น.	51.5	45.5
11:30-11:35 น.	51.7	44.6
11:35-11:40 น.	53.1	45.6
11:40-11:45 น.	50.4	44.8
11:45-11:50 น.	53.1	47.2
11:50-11:55 น.	53.9	47.8
11:55-12:00 น.	52.8	47.1
12:00-12:05 น.	55.2	46.5
12:05-12:10 น.	54.0	44.9
12:10-12:15 น.	48.1	43.4
12:15-12:20 น.	50.6	46.2
12:20-12:25 น.	50.6	45.6
12:25-12:30 น.	49.4	44.5
12:30-12:35 น.	46.2	42.8
12:35-12:40 น.	47.7	43.3
12:40-12:45 น.	49.1	43.3
12:45-12:50 น.	49.6	43.8
12:50-12:55 น.	48.0	44.0
12:55-13:00 น.	46.4	41.7
13:00-13:05 น.	48.5	42.1
13:05-13:10 น.	50.3	42.4
13:10-13:15 น.	51.1	44.5
13:15-13:20 น.	50.9	44.5
13:20-13:25 น.	49.3	42.4
13:25-13:30 น.	51.4	43.1
13:30-13:35 น.	49.8	43.6
13:35-13:40 น.	49.2	42.1
13:40-13:45 น.	48.2	42.9
13:45-13:50 น.	47.3	42.7
13:50-13:55 น.	48.6	44.1
13:55-14:00 น.	48.7	43.3
14:00-14:05 น.	48.4	42.5
14:05-14:10 น.	48.4	41.5
14:10-14:15 น.	48.6	43.5
14:15-14:20 น.	49.1	44.0
14:20-14:25 น.	48.4	44.2
14:25-14:30 น.	45.8	41.3
14:30-14:35 น.	47.7	43.4
14:35-14:40 น.	49.6	42.7
14:40-14:45 น.	52.3	45.7
14:45-14:50 น.	49.1	44.2
14:50-14:55 น.	47.5	42.6
14:55-15:00 น.	47.6	43.3
15:00-15:05 น.	47.5	43.1
15:05-15:10 น.	47.9	42.5
15:10-15:15 น.	48.4	42.1
15:15-15:20 น.	54.7	44.7
15:20-15:25 น.	50.6	43.8
15:25-15:30 น.	47.3	42.2
15:30-15:35 น.	49.6	43.4
15:35-15:40 น.	50.3	43.1

เวลา *	ผลการวิเคราะห์ (เฉลี่ยแบบ)	
	ทิศทางชุมชนบ้านธาตุใต้	ทิศทางชุมชนบ้านธาตุใต้
	8 - 9 ธันวาคม 2567	8 - 9 ธันวาคม 2567
	T248D078-0013	T248D078-0013
	Laag 5 min	Laag 5 min
15:40-15:45 น.	52.7	45.6
15:45-15:50 น.	51.1	45.0
15:50-15:55 น.	49.5	43.8
15:55-16:00 น.	52.3	43.8
16:00-16:05 น.	52.7	42.9
16:05-16:10 น.	49.9	41.7
16:10-16:15 น.	50.7	43.9
16:15-16:20 น.	51.3	43.7
16:20-16:25 น.	51.0	44.6
16:25-16:30 น.	48.8	44.0
16:30-16:35 น.	49.2	44.6
16:35-16:40 น.	50.8	45.0
16:40-16:45 น.	50.5	44.4
16:45-16:50 น.	50.6	44.3
16:50-16:55 น.	51.4	45.2
16:55-17:00 น.	51.0	46.6
17:00-17:05 น.	51.1	46.2
17:05-17:10 น.	50.8	45.0
17:10-17:15 น.	51.2	46.1
17:15-17:20 น.	49.9	45.0
17:20-17:25 น.	49.9	44.4
17:25-17:30 น.	52.8	44.6
17:30-17:35 น.	50.6	45.8
17:35-17:40 น.	49.0	45.1
17:40-17:45 น.	48.1	44.5
17:45-17:50 น.	51.4	44.9
17:50-17:55 น.	51.9	45.4
17:55-18:00 น.	49.0	45.4
18:00-18:05 น.	50.2	45.8
18:05-18:10 น.	50.1	44.3
18:10-18:15 น.	47.7	44.1
18:15-18:20 น.	51.5	46.3
18:20-18:25 น.	55.6	45.5
18:25-18:30 น.	55.0	46.0
18:30-18:35 น.	54.3	45.6
18:35-18:40 น.	55.9	47.1
18:40-18:45 น.	56.2	46.1
18:45-18:50 น.	51.6	45.8
18:50-18:55 น.	49.1	45.3
18:55-19:00 น.	53.5	45.2
19:00-19:05 น.	54.5	46.4
19:05-19:10 น.	49.7	45.0
19:10-19:15 น.	51.2	44.0
19:15-19:20 น.	49.2	44.5
19:20-19:25 น.	52.2	44.6
19:25-19:30 น.	53.7	44.6
19:30-19:35 น.	48.0	44.3
19:35-19:40 น.	48.1	44.6
19:40-19:45 น.	49.7	46.7
19:45-19:50 น.	49.2	46.3
19:50-19:55 น.	47.7	45.3
19:55-20:00 น.	49.3	45.7

เวลา *	ผลการวิเคราะห์ (เฉลี่ยแบบ)	
	ทิศทางชุมชนบ้านธาตุใต้	ทิศทางชุมชนบ้านธาตุใต้
	8 - 9 ธันวาคม 2567	8 - 9 ธันวาคม 2567
	T248D078-0013	T248D078-0013
	Laag 5 min	Laag 5 min
20:00-20:05 น.	51.5	47.8
20:05-20:10 น.	51.3	48.3
20:10-20:15 น.	52.4	49.7
20:15-20:20 น.	54.9	51.5
20:20-20:25 น.	55.5	50.7
20:25-20:30 น.	54.5	51.0
20:30-20:35 น.	53.6	50.9
20:35-20:40 น.	53.7	50.5
20:40-20:45 น.	52.3	50.4
20:45-20:50 น.	52.8	50.2
20:50-20:55 น.	54.0	50.9
20:55-21:00 น.	58.0	53.5
21:00-21:05 น.	60.5	54.0
21:05-21:10 น.	56.1	51.6
21:10-21:15 น.	54.9	51.8
21:15-21:20 น.	52.6	50.8
21:20-21:25 น.	53.6	50.5
21:25-21:30 น.	52.2	50.1
21:30-21:35 น.	53.6	49.5
21:35-21:40 น.	52.2	49.7
21:40-21:45 น.	52.7	49.9
21:45-21:50 น.	52.2	50.0
21:50-21:55 น.	52.6	50.0
21:55-22:00 น.	53.1	50.5
22:00-22:05 น.	54.1	49.4
22:05-22:10 น.	53.3	49.4
22:10-22:15 น.	51.6	48.9
22:15-22:20 น.	54.3	50.1
22:20-22:25 น.	52.4	49.9
22:25-22:30 น.	51.6	49.6
22:30-22:35 น.	51.9	50.0
22:35-22:40 น.	57.1	50.8
22:40-22:45 น.	55.6	51.2
22:45-22:50 น.	53.3	49.5
22:50-22:55 น.	50.4	48.7
22:55-23:00 น.	52.5	49.0
23:00-23:05 น.	51.4	48.9
23:05-23:10 น.	50.4	48.6
23:10-23:15 น.	53.5	48.7
23:15-23:20 น.	51.5	47.2
23:20-23:25 น.	50.4	47.5
23:25-23:30 น.	49.5	47.8
23:30-23:35 น.	49.3	47.7
23:35-23:40 น.	51.2	47.9
23:40-23:45 น.	53.5	48.5
23:45-23:50 น.	49.2	47.1
23:50-23:55 น.	49.5	47.1
23:55-00:00 น.	50.4	47.6
00:00-00:05 น.	53.7	48.8
00:05-00:10 น.	51.5	48.7
00:10-00:15 น.	52.8	48.9
00:15-00:20 น.	50.1	48.7

เวลา *	ผลการวิเคราะห์ (เฉลี่ยแบบ)	
	ทิศทางชุมชนบ้านธาตุใต้	ทิศทางชุมชนบ้านธาตุใต้
	8 - 9 ธันวาคม 2567	8 - 9 ธันวาคม 2567
	T248D078-0013	T248D078-0013
	Laag 5 min	Laag 5 min
00:20-00:25 น.	52.1	49.3
00:25-00:30 น.	53.0	49.1
00:30-00:35 น.	51.9	48.9
00:35-00:40 น.	52.9	49.3
00:40-00:45 น.	51.8	48.6
00:45-00:50 น.	50.5	49.0
00:50-00:55 น.	53.0	49.0
00:55-01:00 น.	53.6	48.9
01:00-01:05 น.	51.5	48.7
01:05-01:10 น.	51.4	48.1
01:10-01:15 น.	51.9	48.6
01:15-01:20 น.	51.9	48.2
01:20-01:25 น.	51.0	48.0
01:25-01:30 น.	48.6	47.0
01:30-01:35 น.	52.1	47.8
01:35-01:40 น.	53.6	47.8
01:40-01:45 น.	52.2	46.8
01:45-01:50 น.	50.1	46.8
01:50-01:55 น.	49.6	46.8
01:55-02:00 น.	47.9	46.4
02:00-02:05 น.	49.2	46.7
02:05-02:10 น.	49.3	46.5
02:10-02:15 น.	48.4	46.9
02:15-02:20 น.	51.3	47.4
02:20-02:25 น.	49.1	46.9
02:25-02:30 น.	48.2	46.6
02:30-02:35 น.	49.5	47.1
02:35-02:40 น.	53.0	47.5
02:40-02:45 น.	51.1	47.0
02:45-02:50 น.	50.4	46.6
02:50-02:55 น.	48.4	46.5
02:55-03:00 น.	49.2	47.3
03:00-03:05 น.	50.0	47.3
03:05-03:10 น.	50.1	47.3
03:10-03:15 น.	51.0	48.0
03:15-03:20 น.	49.6	48.0
03:20-03:25 น.	49.6	47.9
03:25-03:30 น.	49.3	47.7
03:30-03:35 น.	50.5	47.9
03:35-03:40 น.	49.8	48.1
03:40-03:45 น.	49.9	48.1
03:45-03:50 น.	51.6	48.6
03:50-03:55 น.	50.6	48.7
03:55-04:00 น.	50.4	48.5
04:00-04:05 น.	50.4	48.4
04:05-04:10 น.	52.0	48.9
04:10-04:15 น.	52.4	48.5
04:15-04:20 น.	51.9	48.5
04:20-04:25 น.	51.1	48.6
04:25-04:30 น.	51.6	47.8
04:30-04:35 น.	48.1	46.0
04:35-04:40 น.	46.2	44.7

เวลา *	ผลการวิเคราะห์ (เฉลี่ยแบบ)	
	ทิศทางชุมชนบ้านธาตุใต้	ทิศทางชุมชนบ้านธาตุใต้
	8 - 9 ธันวาคม 2567	8 - 9 ธันวาคม 2567
	T248D078-0013	T248D078-0013
	Laag 5 min	Laag 5 min
04:40-04:45 น.	49.3	45.1
04:45-04:50 น.	48.1	44.5
04:50-04:55 น.	46.1	44.0
04:55-05:00 น.	46.3	44.0
05:00-05:05 น.	50.5	45.7
05:05-05:10 น.	49.8	44.9
05:10-05:15 น.	45.2	43.9
05:15-05:20 น.	48.0	45.0
05:20-05:25 น.	49.3	46.1
05:25-05:30 น.	50.2	47.7
05:30-05:35 น.	51.8	48.3
05:35-05:40 น.	51.0	48.1
05:40-05:45 น.	53.8	48.0
05:45-05:50 น.	52.8	48.2
05:50-05:55 น.	51.6	47.8
05:55-06:00 น.	55.4	49.0
06:00-06:05 น.	53.2	47.5
06:05-06:10 น.	50.1	45.8
06:10-06:15 น.	49.8	44.8
06:15-06:20 น.	50.6	46.9
06:20-06:25 น.	52.3	48.9
06:25-06:30 น.	51.5	47.5
06:30-06:35 น.	49.9	46.7
06:35-06:40 น.	53.2	47.0
06:40-06:45 น.	51.0	46.7
06:45-06:50 น.	52.2	46.8
06:50-06:55 น.	51.7	46.8
06:55-07:00 น.	52.1	47.1

เวลา *	ผลการวิเคราะห์ (เฉลี่ยแบบผล)	
	บริเวณชุมชนบ้านธาตุใต้	
	9 - 10 ธันวาคม 2567 T248D078-0014	
	Laag 5 min	La90 5 min
07:00-07:05 น.	54.1	49.1
07:05-07:10 น.	53.4	47.8
07:10-07:15 น.	50.8	47.0
07:15-07:20 น.	53.7	48.0
07:20-07:25 น.	54.7	47.7
07:25-07:30 น.	54.5	49.8
07:30-07:35 น.	54.2	49.1
07:35-07:40 น.	53.1	49.1
07:40-07:45 น.	53.3	49.0
07:45-07:50 น.	54.6	47.6
07:50-07:55 น.	55.8	50.0
07:55-08:00 น.	56.2	51.2
08:00-08:05 น.	56.0	50.7
08:05-08:10 น.	57.3	49.6
08:10-08:15 น.	58.4	49.8
08:15-08:20 น.	57.0	50.6
08:20-08:25 น.	54.5	49.8
08:25-08:30 น.	53.0	49.5
08:30-08:35 น.	52.8	48.4
08:35-08:40 น.	54.5	47.7
08:40-08:45 น.	54.4	46.1
08:45-08:50 น.	51.5	47.3
08:50-08:55 น.	52.3	47.7
08:55-09:00 น.	53.1	47.0
09:00-09:05 น.	53.4	48.0
09:05-09:10 น.	53.4	48.8
09:10-09:15 น.	54.2	47.6
09:15-09:20 น.	53.7	48.1
09:20-09:25 น.	56.8	46.4
09:25-09:30 น.	60.5	47.0
09:30-09:35 น.	56.0	45.8
09:35-09:40 น.	50.8	45.7
09:40-09:45 น.	50.5	45.9
09:45-09:50 น.	50.3	45.5
09:50-09:55 น.	49.5	44.9
09:55-10:00 น.	52.7	45.6
10:00-10:05 น.	52.0	46.1
10:05-10:10 น.	51.9	47.2
10:10-10:15 น.	50.5	47.4
10:15-10:20 น.	53.4	47.8
10:20-10:25 น.	53.9	48.2
10:25-10:30 น.	51.4	46.0
10:30-10:35 น.	55.9	49.4
10:35-10:40 น.	57.8	51.4
10:40-10:45 น.	51.8	46.1
10:45-10:50 น.	49.7	46.0
10:50-10:55 น.	52.0	46.5
10:55-11:00 น.	49.5	46.2
11:00-11:05 น.	48.7	45.0
11:05-11:10 น.	50.4	44.0
11:10-11:15 น.	49.5	45.1
11:15-11:20 น.	50.6	

- * นำผลค่าในรายงานผลการวิเคราะห์เพียงบางส่วน โดยไม่ได้รับอนุญาตจากห้องปฏิบัติการเป็นลายลักษณ์อักษร
- * ในรายงานผลอื่นของผลวิเคราะห์ที่เกี่ยวข้องบ้างที่นำมาทดสอบเท่านั้น

37/42

2024-U117924

เวลา *	ผลการวิเคราะห์ (เฉลี่ยแบบผล)	
	บริเวณชุมชนบ้านธาตุใต้	
	9 - 10 ธันวาคม 2567 T248D078-0014	
	Laag 5 min	La90 5 min
11:20-11:25 น.	52.6	45.0
11:25-11:30 น.	52.1	46.9
11:30-11:35 น.	49.2	45.3
11:35-11:40 น.	51.6	46.1
11:40-11:45 น.	52.7	45.7
11:45-11:50 น.	50.4	45.9
11:50-11:55 น.	52.0	45.4
11:55-12:00 น.	51.5	45.5
12:00-12:05 น.	48.9	44.9
12:05-12:10 น.	54.3	46.7
12:10-12:15 น.	56.1	45.6
12:15-12:20 น.	53.7	44.7
12:20-12:25 น.	51.3	44.7
12:25-12:30 น.	49.5	45.5
12:30-12:35 น.	50.8	45.0
12:35-12:40 น.	53.9	45.2
12:40-12:45 น.	51.5	42.8
12:45-12:50 น.	49.7	44.9
12:50-12:55 น.	49.2	44.4
12:55-13:00 น.	50.6	43.2
13:00-13:05 น.	48.8	43.2
13:05-13:10 น.	50.6	43.8
13:10-13:15 น.	50.5	44.5
13:15-13:20 น.	49.2	43.1
13:20-13:25 น.	48.6	42.9
13:25-13:30 น.	49.8	44.5
13:30-13:35 น.	50.7	45.3
13:35-13:40 น.	48.4	42.7
13:40-13:45 น.	46.4	41.9
13:45-13:50 น.	49.2	44.1
13:50-13:55 น.	48.9	44.0
13:55-14:00 น.	49.3	43.3
14:00-14:05 น.	48.0	43.1
14:05-14:10 น.	47.3	43.1
14:10-14:15 น.	49.7	43.8
14:15-14:20 น.	51.5	44.0
14:20-14:25 น.	54.2	44.7
14:25-14:30 น.	54.6	45.8
14:30-14:35 น.	52.2	45.3
14:35-14:40 น.	49.0	44.8
14:40-14:45 น.	47.6	43.7
14:45-14:50 น.	48.5	43.8
14:50-14:55 น.	48.6	43.4
14:55-15:00 น.	48.9	43.7
15:00-15:05 น.	50.3	45.4
15:05-15:10 น.	50.3	46.8
15:10-15:15 น.	51.1	46.8
15:15-15:20 น.	53.8	49.5
15:20-15:25 น.	53.4	48.4
15:25-15:30 น.	51.6	45.7
15:30-15:35 น.	52.1	46.6
15:35-15:40 น.	50.0	45.0

- * นำผลค่าในรายงานผลการวิเคราะห์เพียงบางส่วน โดยไม่ได้รับอนุญาตจากห้องปฏิบัติการเป็นลายลักษณ์อักษร
- * ในรายงานผลอื่นของผลวิเคราะห์ที่เกี่ยวข้องบ้างที่นำมาทดสอบเท่านั้น

38/42

2024-U117924

เวลา *	ผลการวิเคราะห์ (เฉลี่ยแบบผล)	
	บริเวณชุมชนบ้านธาตุใต้	
	9 - 10 ธันวาคม 2567 T248D078-0014	
	Laag 5 min	La90 5 min
15:40-15:45 น.	49.6	44.8
15:45-15:50 น.	58.6	48.5
15:50-15:55 น.	60.3	50.1
15:55-16:00 น.	49.1	44.1
16:00-16:05 น.	49.2	44.0
16:05-16:10 น.	47.7	42.6
16:10-16:15 น.	51.3	47.5
16:15-16:20 น.	50.6	46.7
16:20-16:25 น.	49.1	46.3
16:25-16:30 น.	48.6	44.3
16:30-16:35 น.	55.2	50.3
16:35-16:40 น.	54.5	49.7
16:40-16:45 น.	54.0	50.4
16:45-16:50 น.	50.3	45.7
16:50-16:55 น.	51.1	46.3
16:55-17:00 น.	55.3	50.7
17:00-17:05 น.	55.2	51.0
17:05-17:10 น.	50.8	47.2
17:10-17:15 น.	50.9	46.4
17:15-17:20 น.	49.2	45.9
17:20-17:25 น.	49.4	45.9
17:25-17:30 น.	50.0	44.9
17:30-17:35 น.	50.6	46.0
17:35-17:40 น.	50.4	45.9
17:40-17:45 น.	50.1	45.6
17:45-17:50 น.	49.7	45.9
17:50-17:55 น.	48.8	44.6
17:55-18:00 น.	49.5	45.7
18:00-18:05 น.	49.9	47.6
18:05-18:10 น.	50.6	48.6
18:10-18:15 น.	54.3	50.5
18:15-18:20 น.	55.9	52.4
18:20-18:25 น.	50.1	46.6
18:25-18:30 น.	52.9	48.7
18:30-18:35 น.	53.8	50.0
18:35-18:40 น.	55.8	50.2
18:40-18:45 น.	50.2	45.7
18:45-18:50 น.	50.8	47.1
18:50-18:55 น.	51.4	47.7
18:55-19:00 น.	52.7	47.6
19:00-19:05 น.	52.4	48.2
19:05-19:10 น.	50.5	46.9
19:10-19:15 น.	51.6	47.0
19:15-19:20 น.	51.0	46.9
19:20-19:25 น.	49.7	46.6
19:25-19:30 น.	48.0	44.6
19:30-19:35 น.	48.9	44.8
19:35-19:40 น.	51.1	43.8
19:40-19:45 น.	50.1	44.9
19:45-19:50 น.	49.9	45.3
19:50-19:55 น.	46.4	43.4
19:55-20:00 น.	50.5	44.1

- * นำผลค่าในรายงานผลการวิเคราะห์เพียงบางส่วน โดยไม่ได้รับอนุญาตจากห้องปฏิบัติการเป็นลายลักษณ์อักษร
- * ในรายงานผลอื่นของผลวิเคราะห์ที่เกี่ยวข้องบ้างที่นำมาทดสอบเท่านั้น

39/42

2024-U117924

เวลา *	ผลการวิเคราะห์ (เฉลี่ยแบบผล)	
	บริเวณชุมชนบ้านธาตุใต้	
	9 - 10 ธันวาคม 2567 T248D078-0014	
	Laag 5 min	La90 5 min
20:00-20:05 น.	52.2	44.9
20:05-20:10 น.	49.5	44.6
20:10-20:15 น.	49.5	44.9
20:15-20:20 น.	53.8	47.8
20:20-20:25 น.	54.1	45.9
20:25-20:30 น.	46.6	43.2
20:30-20:35 น.	47.0	43.3
20:35-20:40 น.	52.9	47.4
20:40-20:45 น.	57.2	46.2
20:45-20:50 น.	54.0	44.5
20:50-20:55 น.	46.1	42.7
20:55-21:00 น.	49.1	43.7
21:00-21:05 น.	49.7	44.0
21:05-21:10 น.	48.9	43.6
21:10-21:15 น.	49.3	43.7
21:15-21:20 น.	46.8	42.8
21:20-21:25 น.	47.3	44.0
21:25-21:30 น.	47.5	44.7
21:30-21:35 น.	47.8	43.5
21:35-21:40 น.	45.8	43.7
21:40-21:45 น.	48.0	43.9
21:45-21:50 น.	48.3	44.1
21:50-21:55 น.	47.2	42.8
21:55-22:00 น.	47.2	43.6
22:00-22:05 น.	51.0	46.9
22:05-22:10 น.	51.9	48.4
22:10-22:15 น.	51.9	48.6
22:15-22:20 น.	53.8	47.9
22:20-22:25 น.	49.8	47.7
22:25-22:30 น.	50.0	47.7
22:30-22:35 น.	53.4	48.0
22:35-22:40 น.	52.1	47.5
22:40-22:45 น.	52.2	49.8
22:45-22:50 น.	49.5	48.0
22:50-22:55 น.	51.7	47.9
22:55-23:00 น.	49.5	47.3
23:00-23:05 น.	51.2	48.4
23:05-23:10 น.	50.0	48.1
23:10-23:15 น.	52.2	48.1
23:15-23:20 น.	49.6	47.9
23:20-23:25 น.	51.9	49.2
23:25-23:30 น.	52.5	48.2
23:30-23:35 น.	51.7	46.6
23:35-23:40 น.	49.6	46.7
23:40-23:45 น.	52.4	48.6
23:45-23:50 น.	55.7	49.7
23:50-23:55 น.	54.1	49.1
23:55-00:00 น.	51.3	49.3
00:00-00:05 น.	52.4	49.8
00:05-00:10 น.	53.9	49.0
00:10-00:15 น.	50.2	48.1
00:15-00:20 น.	52.4	49.8

- * นำผลค่าในรายงานผลการวิเคราะห์เพียงบางส่วน โดยไม่ได้รับอนุญาตจากห้องปฏิบัติการเป็นลายลักษณ์อักษร
- * ในรายงานผลอื่นของผลวิเคราะห์ที่เกี่ยวข้องบ้างที่นำมาทดสอบเท่านั้น

40/42

2024-U117924

เวลา *	ผลการวิเคราะห์ (เฉลี่ยผล)	
	บริเวณชุมชนบ้านธาตุใต้ 9 - 10 ธันวาคม 2567 T24BD078-0014	
	Lavg 5 min	Lavg 5 min
00:20-00:25 น.	54.0	50.7
00:25-00:30 น.	51.9	49.8
00:30-00:35 น.	51.6	49.6
00:35-00:40 น.	51.6	49.7
00:40-00:45 น.	51.6	49.4
00:45-00:50 น.	51.4	49.3
00:50-00:55 น.	52.1	49.3
00:55-01:00 น.	52.4	49.6
01:00-01:05 น.	51.2	49.4
01:05-01:10 น.	50.5	48.5
01:10-01:15 น.	51.0	48.9
01:15-01:20 น.	53.5	50.3
01:20-01:25 น.	51.3	49.3
01:25-01:30 น.	50.9	48.9
01:30-01:35 น.	51.5	48.7
01:35-01:40 น.	48.8	47.4
01:40-01:45 น.	52.3	47.6
01:45-01:50 น.	50.0	47.5
01:50-01:55 น.	49.1	47.6
01:55-02:00 น.	49.0	47.5
02:00-02:05 น.	50.5	47.6
02:05-02:10 น.	49.4	47.4
02:10-02:15 น.	49.7	47.9
02:15-02:20 น.	50.3	48.0
02:20-02:25 น.	50.0	47.8
02:25-02:30 น.	50.7	48.3
02:30-02:35 น.	52.9	48.5
02:35-02:40 น.	50.3	47.9
02:40-02:45 น.	51.3	47.6
02:45-02:50 น.	52.3	48.1
02:50-02:55 น.	50.3	47.2
02:55-03:00 น.	49.9	47.3
03:00-03:05 น.	48.7	46.9
03:05-03:10 น.	49.1	47.0
03:10-03:15 น.	49.3	47.4
03:15-03:20 น.	48.8	47.2
03:20-03:25 น.	48.6	47.0
03:25-03:30 น.	49.3	47.2
03:30-03:35 น.	49.3	47.2
03:35-03:40 น.	49.2	47.1
03:40-03:45 น.	49.0	47.1
03:45-03:50 น.	49.2	46.9
03:50-03:55 น.	51.7	47.5
03:55-04:00 น.	48.6	46.8
04:00-04:05 น.	49.2	46.9
04:05-04:10 น.	51.6	47.3
04:10-04:15 น.	52.9	47.4
04:15-04:20 น.	49.4	46.4
04:20-04:25 น.	48.9	46.0
04:25-04:30 น.	45.7	44.0
04:30-04:35 น.	43.7	42.7
04:35-04:40 น.	46.5	43.5

- * นำผลค่าในรายงานผลการวิเคราะห์เพื่อเป็นข้อมูลเบื้องต้น โดยไม่ได้เป็นข้อมูลจากห้องปฏิบัติการเป็นลายลักษณ์อักษร
- * ในรายงานผลวิเคราะห์จะแสดงค่าที่คำนวณจากค่ามาตรฐานเท่านั้น

41/42

2024-U117924

เวลา *	ผลการวิเคราะห์ (เฉลี่ยผล)	
	บริเวณชุมชนบ้านธาตุใต้ 9 - 10 ธันวาคม 2567 T24BD078-0014	
	Lavg 5 min	Lavg 5 min
04:40-04:45 น.	50.3	44.2
04:45-04:50 น.	48.7	43.4
04:50-04:55 น.	46.6	43.4
04:55-05:00 น.	45.9	44.0
05:00-05:05 น.	45.6	43.9
05:05-05:10 น.	45.0	43.9
05:10-05:15 น.	48.1	44.2
05:15-05:20 น.	48.8	44.4
05:20-05:25 น.	49.5	45.9
05:25-05:30 น.	49.9	48.0
05:30-05:35 น.	51.7	48.1
05:35-05:40 น.	50.9	48.7
05:40-05:45 น.	50.2	47.7
05:45-05:50 น.	53.7	49.0
05:50-05:55 น.	53.3	48.0
05:55-06:00 น.	53.0	47.8
06:00-06:05 น.	51.8	47.9
06:05-06:10 น.	50.3	47.5
06:10-06:15 น.	50.4	47.2
06:15-06:20 น.	49.1	46.6
06:20-06:25 น.	50.3	47.0
06:25-06:30 น.	51.0	46.8
06:30-06:35 น.	51.2	46.2
06:35-06:40 น.	50.9	46.6
06:40-06:45 น.	51.5	46.7
06:45-06:50 น.	53.7	47.7
06:50-06:55 น.	52.2	47.3
06:55-07:00 น.	51.4	46.8



(นายสีลา นรจโรจน์)
ผู้ควบคุมห้องปฏิบัติการ

- * นำผลค่าในรายงานผลการวิเคราะห์เพื่อเป็นข้อมูลเบื้องต้น โดยไม่ได้เป็นข้อมูลจากห้องปฏิบัติการเป็นลายลักษณ์อักษร
- * ในรายงานผลวิเคราะห์จะแสดงค่าที่คำนวณจากค่ามาตรฐานเท่านั้น

42/42

2024-U117924

- End of Analysis Report -

ข้อมูลโครงการ	
ชื่อโครงการ	: โครงการจ้างที่ปรึกษาตรวจสอบและประเมินคุณภาพสิ่งแวดล้อมของโครงการพัฒนาที่ดินบริเวณชุมชนบ้านธาตุใต้
ชื่อลูกค้า	: การนิคมอุตสาหกรรมแห่งประเทศไทย
ที่อยู่	: เลขที่ 134 ถนนติวานนท์ ตำบลบ้านธาตุ อำเภอเมือง จังหวัดสุโขทัย 18110
ข้อมูลผู้ติดต่อ	: โทรศัพท์ : 08 9794 5356 อีเมล : KXie.jat@igmail.com
สถานที่ตรวจวัด	: บริเวณบ้านเลขที่ 134 ถนนติวานนท์ ตำบลบ้านธาตุ อำเภอเมือง จังหวัดสุโขทัย
ประเภทการตรวจวัด	: ตรวจเสียงโดยทั่วไป
วันที่ตรวจวัด	: 3-10 ธันวาคม 2567
เวลาที่ตรวจวัด	: *
อุปกรณ์ตรวจวัด	: มาตรวัดเสียง
ผู้ตรวจวัด	: นายพีรณัฐ เจริญผล

เวลา *	ผลการวิเคราะห์ (เฉลี่ยผล)	
	บริเวณชุมชนบ้านธาตุใต้ 3 - 4 ธันวาคม 2567 T24BD078-0015	
	Lavg 1 hour	Lavg 1 hour
07:00-08:00 น.	51.8	46.4
08:00-09:00 น.	54.7	48.0
09:00-10:00 น.	51.9	47.1
10:00-11:00 น.	52.8	46.5
11:00-12:00 น.	52.3	46.7
12:00-13:00 น.	52.4	46.7
13:00-14:00 น.	53.0	47.0
14:00-15:00 น.	54.3	48.0
15:00-16:00 น.	57.4	46.5
16:00-17:00 น.	55.9	47.7
17:00-18:00 น.	56.1	50.4
18:00-19:00 น.	53.8	48.3
19:00-20:00 น.	50.3	45.7
20:00-21:00 น.	50.5	45.1
21:00-22:00 น.	48.4	44.5
22:00-23:00 น.	47.0	43.8
23:00-00:00 น.	46.6	43.2
00:00-01:00 น.	46.7	43.1
01:00-02:00 น.	46.4	43.2
02:00-03:00 น.	44.7	43.0
03:00-04:00 น.	44.4	42.4
04:00-05:00 น.	46.0	42.8
05:00-06:00 น.	46.5	43.1
06:00-07:00 น.	50.7	46.0
Lavg 24 hours		52.1

- * นำผลค่าในรายงานผลการวิเคราะห์เพื่อเป็นข้อมูลเบื้องต้น โดยไม่ได้เป็นข้อมูลจากห้องปฏิบัติการเป็นลายลักษณ์อักษร
- * ในรายงานผลวิเคราะห์จะแสดงค่าที่คำนวณจากค่ามาตรฐานเท่านั้น

1/7



เวลา *	ผลการวิเคราะห์ (เฉลี่ยผล)	
	บริเวณชุมชนบ้านธาตุใต้ 4 - 5 ธันวาคม 2567 T24BD078-0016	
	Lavg 1 hour	Lavg 1 hour
07:00-08:00 น.	53.6	46.6
08:00-09:00 น.	52.0	46.5
09:00-10:00 น.	53.6	47.4
10:00-11:00 น.	52.6	47.2
11:00-12:00 น.	51.2	46.3
12:00-13:00 น.	51.7	45.8
13:00-14:00 น.	50.3	45.5
14:00-15:00 น.	52.2	44.8
15:00-16:00 น.	51.6	46.0
16:00-17:00 น.	55.3	47.3
17:00-18:00 น.	53.4	47.2
18:00-19:00 น.	50.9	46.8
19:00-20:00 น.	52.2	48.0
20:00-21:00 น.	49.9	45.6
21:00-22:00 น.	49.4	44.8
22:00-23:00 น.	46.9	43.7
23:00-00:00 น.	46.5	43.3
00:00-01:00 น.	45.9	42.7
01:00-02:00 น.	44.4	42.4
02:00-03:00 น.	46.6	42.3
03:00-04:00 น.	45.5	42.8
04:00-05:00 น.	45.4	42.4
05:00-06:00 น.	45.9	42.8
06:00-07:00 น.	54.7	46.4
Lavg 24 hours		51.2

- * นำผลค่าในรายงานผลการวิเคราะห์เพื่อเป็นข้อมูลเบื้องต้น โดยไม่ได้เป็นข้อมูลจากห้องปฏิบัติการเป็นลายลักษณ์อักษร
- * ในรายงานผลวิเคราะห์จะแสดงค่าที่คำนวณจากค่ามาตรฐานเท่านั้น

2/7

2024-U117926

เวลา *	ผลการวิเคราะห์ (ต่อชั่วโมง)		
	โรงเรียนบ้านสองคอนกลางในเขตชุมชนบ้านสองคอนกลาง		
	5 - 6 ธันวาคม 2567 T24BD078-0017		
	Lavg 1 hour	Lamax 1 hour	Lavg 1 hour
07:00-08:00 น.	53.3	67.3	47.3
08:00-09:00 น.	53.5	67.1	47.7
09:00-10:00 น.	53.5	67.3	48.3
10:00-11:00 น.	54.8	72.8	47.7
11:00-12:00 น.	52.8	69.4	47.5
12:00-13:00 น.	51.5	65.1	46.4
13:00-14:00 น.	52.8	76.8	44.9
14:00-15:00 น.	52.3	67.8	45.2
15:00-16:00 น.	51.5	68.9	45.0
16:00-17:00 น.	52.6	66.9	45.6
17:00-18:00 น.	53.9	70.7	47.7
18:00-19:00 น.	51.9	69.7	46.4
19:00-20:00 น.	50.5	68.7	45.5
20:00-21:00 น.	52.1	73.2	45.0
21:00-22:00 น.	48.6	66.2	44.4
22:00-23:00 น.	48.6	68.1	44.7
23:00-00:00 น.	49.7	69.8	44.2
00:00-01:00 น.	46.5	68.3	42.9
01:00-02:00 น.	44.3	61.3	40.1
02:00-03:00 น.	43.1	58.1	39.6
03:00-04:00 น.	43.8	62.9	39.9
04:00-05:00 น.	44.5	58.7	40.6
05:00-06:00 น.	46.1	66.0	41.2
06:00-07:00 น.	53.5	82.8	45.0
Lavg 24 hours		51.4	

เวลา *	ผลการวิเคราะห์ (ต่อชั่วโมง)		
	โรงเรียนบ้านสองคอนกลางในเขตชุมชนบ้านสองคอนกลาง		
	6 - 7 ธันวาคม 2567 T24BD078-0018		
	Lavg 1 hour	Lamax 1 hour	Lavg 1 hour
07:00-08:00 น.	53.3	69.9	46.8
08:00-09:00 น.	53.4	70.6	45.5
09:00-10:00 น.	52.5	69.2	47.1
10:00-11:00 น.	53.4	69.4	47.5
11:00-12:00 น.	53.5	66.7	46.8
12:00-13:00 น.	55.1	79.2	48.4
13:00-14:00 น.	57.4	73.4	52.2
14:00-15:00 น.	53.0	69.6	45.7
15:00-16:00 น.	52.7	63.1	46.5
16:00-17:00 น.	54.6	72.4	47.8
17:00-18:00 น.	56.3	75.1	49.8
18:00-19:00 น.	51.5	67.4	46.6
19:00-20:00 น.	50.8	61.4	46.9
20:00-21:00 น.	51.2	69.7	45.3
21:00-22:00 น.	50.5	66.0	44.6
22:00-23:00 น.	47.4	60.9	43.9
23:00-00:00 น.	48.4	63.0	44.0
00:00-01:00 น.	47.9	63.1	43.9
01:00-02:00 น.	46.6	59.7	43.3
02:00-03:00 น.	46.3	64.5	43.2
03:00-04:00 น.	46.1	65.0	43.2
04:00-05:00 น.	46.3	58.1	43.7
05:00-06:00 น.	48.5	64.2	44.1
06:00-07:00 น.	52.7	72.3	47.0
Lavg 24 hours		52.4	

เวลา *	ผลการวิเคราะห์ (ต่อชั่วโมง)		
	โรงเรียนบ้านสองคอนกลางในเขตชุมชนบ้านสองคอนกลาง		
	7 - 8 ธันวาคม 2567 T24BD078-0019		
	Lavg 1 hour	Lamax 1 hour	Lavg 1 hour
07:00-08:00 น.	55.4	66.4	50.4
08:00-09:00 น.	57.6	71.0	52.2
09:00-10:00 น.	59.2	75.1	55.2
10:00-11:00 น.	56.3	68.0	52.0
11:00-12:00 น.	54.8	69.0	49.0
12:00-13:00 น.	54.0	73.5	47.6
13:00-14:00 น.	54.7	70.7	48.7
14:00-15:00 น.	53.8	66.6	47.1
15:00-16:00 น.	53.2	67.5	47.6
16:00-17:00 น.	55.0	73.6	48.8
17:00-18:00 น.	54.9	76.3	47.9
18:00-19:00 น.	54.3	76.3	47.7
19:00-20:00 น.	52.2	65.8	48.0
20:00-21:00 น.	51.8	68.6	46.2
21:00-22:00 น.	49.9	63.2	45.9
22:00-23:00 น.	50.7	84.6	45.9
23:00-00:00 น.	49.4	62.4	45.8
00:00-01:00 น.	50.2	63.7	45.2
01:00-02:00 น.	52.5	67.4	48.1
02:00-03:00 น.	49.8	64.7	45.7
03:00-04:00 น.	45.5	57.7	43.2
04:00-05:00 น.	46.7	74.3	42.9
05:00-06:00 น.	51.9	68.5	47.0
06:00-07:00 น.	58.2	78.4	50.1
Lavg 24 hours		54.2	

เวลา *	ผลการวิเคราะห์ (ต่อชั่วโมง)		
	โรงเรียนบ้านสองคอนกลางในเขตชุมชนบ้านสองคอนกลาง		
	8 - 9 ธันวาคม 2567 T24BD078-0020		
	Lavg 1 hour	Lamax 1 hour	Lavg 1 hour
07:00-08:00 น.	55.0	65.5	50.9
08:00-09:00 น.	55.3	74.5	49.0
09:00-10:00 น.	54.8	73.0	48.7
10:00-11:00 น.	53.9	68.2	48.8
11:00-12:00 น.	53.8	71.9	47.6
12:00-13:00 น.	53.0	85.1	48.1
13:00-14:00 น.	52.0	69.1	46.6
14:00-15:00 น.	53.0	67.4	46.4
15:00-16:00 น.	52.6	68.4	47.4
16:00-17:00 น.	53.5	71.2	48.5
17:00-18:00 น.	56.6	72.1	49.2
18:00-19:00 น.	53.7	72.3	47.7
19:00-20:00 น.	52.0	66.9	47.2
20:00-21:00 น.	50.7	62.7	46.1
21:00-22:00 น.	52.1	70.6	45.5
22:00-23:00 น.	48.7	61.0	44.6
23:00-00:00 น.	47.8	61.2	45.1
00:00-01:00 น.	49.5	63.1	45.5
01:00-02:00 น.	46.3	57.9	43.8
02:00-03:00 น.	46.0	59.8	43.3
03:00-04:00 น.	45.3	61.8	42.3
04:00-05:00 น.	45.5	61.3	42.1
05:00-06:00 น.	48.0	64.7	42.9
06:00-07:00 น.	51.1	68.4	45.7
Lavg 24 hours		52.3	

เวลา *	ผลการวิเคราะห์ (เฉลี่ยผล)		
	โรงเรียนบ้านคลองคอกกลางในบริเวณชุมชนบ้านคลองคอกกลาง		
	9 - 10 ธันวาคม 2567 T24BD078-0021		
	Laag 1 hour	Laag 3 hour	Laag 1 hour
07:00-08:00 น.	52.3	69.2	46.2
08:00-09:00 น.	54.0	69.2	46.3
09:00-10:00 น.	53.6	73.6	47.7
10:00-11:00 น.	53.7	69.5	48.0
11:00-12:00 น.	53.5	71.6	48.1
12:00-13:00 น.	54.6	71.8	48.4
13:00-14:00 น.	56.8	74.4	51.2
14:00-15:00 น.	53.6	72.5	46.5
15:00-16:00 น.	52.1	69.0	46.6
16:00-17:00 น.	54.3	70.1	48.1
17:00-18:00 น.	55.3	72.6	51.0
18:00-19:00 น.	51.0	61.0	46.4
19:00-20:00 น.	50.9	64.8	46.3
20:00-21:00 น.	51.6	68.8	45.4
21:00-22:00 น.	49.1	65.9	44.5
22:00-23:00 น.	47.5	61.4	44.0
23:00-00:00 น.	47.7	59.4	43.9
00:00-01:00 น.	47.3	66.6	43.7
01:00-02:00 น.	47.0	65.6	43.5
02:00-03:00 น.	44.7	55.2	43.0
03:00-04:00 น.	45.9	62.1	43.1
04:00-05:00 น.	47.2	64.9	43.8
05:00-06:00 น.	48.9	65.5	44.5
06:00-07:00 น.	54.2	71.9	48.1
Laag 24 hours		52.3	

(นายสีลา นรกรังโรจน์)
ผู้ควบคุมกองปฏิบัติการ

- นำผลค่าในรายงานผลการวิเคราะห์ค่าเสียงมาส่วน โดยไม่ได้รับอนุญาตจากกองปฏิบัติการเป็นลายลักษณ์อักษร
- ในรายงานผลอื่นหรือผลเฉพาะกับข้อมูลข้างที่นำมาทดสอบเท่านั้น

7/7

2024-U117928

- End of Analysis Report -

ชื่อโครงการ

โครงการจ้างบริษัทมาตรวจสอบและประเมินคุณภาพสิ่งแวดล้อมของชุมชนบ้านคลองคอกกลางในบริเวณชุมชนบ้านคลองคอกกลาง กรุงเทพมหานคร ประจำปี 2567 (นิคมอุตสาหกรรมคลองคอก)

ชื่อลูกค้า

เลขที่ 134 ถนนติวานนท์ ตำบลบ้านทราย อำเภอเมือง จังหวัดสุพรรณบุรี 18110

ที่อยู่

โทรศัพท์ : 08 9794 5356 อีเมล : Kkie.lee@gmail.com

สถานที่ตรวจวัด

โรงเรียนบ้านคลองคอกกลางในบริเวณชุมชนบ้านคลองคอกกลาง

ประเภทการตรวจวัด

ระดับเสียงโดยทั่วไป

วันที่ตรวจวัด

3-10 ธันวาคม 2567

เวลาที่ตรวจวัด

*

อุปกรณ์การวัด

นาฬิกาจับเวลา

ผู้ตรวจวัด

นายสีลา นรกรังโรจน์

ใบรายงานผลการวิเคราะห์

โครงการจ้างบริษัทมาตรวจสอบและประเมินคุณภาพสิ่งแวดล้อมของชุมชนบ้านคลองคอกกลางในบริเวณชุมชนบ้านคลองคอกกลาง กรุงเทพมหานคร ประจำปี 2567 (นิคมอุตสาหกรรมคลองคอก)

เลขที่ 134 ถนนติวานนท์ ตำบลบ้านทราย อำเภอเมือง จังหวัดสุพรรณบุรี 18110

โทรศัพท์ : 08 9794 5356 อีเมล : Kkie.lee@gmail.com

โรงเรียนบ้านคลองคอกกลางในบริเวณชุมชนบ้านคลองคอกกลาง

*

นาฬิกาจับเวลา

นายสีลา นรกรังโรจน์

วันที่รับส่งมอบ : 3-10 ธันวาคม 2567

วันที่วิเคราะห์ : 3-10 ธันวาคม 2567

วันที่ออกรายงานผล : 17 ธันวาคม 2567

เลขที่ใบรายงานผล : 2024-U117928

เลขที่งาน : 2024-004837

หมายเลขปฏิบัติการ : T24BD078-0015 - T24BD078-0021

เวลา *	ผลการวิเคราะห์ (เฉลี่ยผล)	
	โรงเรียนบ้านคลองคอกกลางในบริเวณชุมชนบ้านคลองคอกกลาง	
	3 - 4 ธันวาคม 2567 T24BD078-0015	
	Laag 5 min	Laag 5 min
07:00-07:05 น.	48.8	46.2
07:05-07:10 น.	51.7	46.1
07:10-07:15 น.	52.8	47.4
07:15-07:20 น.	48.4	45.9
07:20-07:25 น.	53.2	48.5
07:25-07:30 น.	50.6	46.9
07:30-07:35 น.	52.5	49.0
07:35-07:40 น.	50.3	45.1
07:40-07:45 น.	53.7	46.6
07:45-07:50 น.	50.9	46.9
07:50-07:55 น.	52.7	46.2
07:55-08:00 น.	52.8	46.1
08:00-08:05 น.	55.5	46.9
08:05-08:10 น.	51.8	48.0
08:10-08:15 น.	52.0	45.4
08:15-08:20 น.	54.5	47.4
08:20-08:25 น.	59.7	48.5
08:25-08:30 น.	53.1	47.9
08:30-08:35 น.	52.5	46.2
08:35-08:40 น.	52.3	47.9
08:40-08:45 น.	52.6	48.8
08:45-08:50 น.	56.1	50.6
08:50-08:55 น.	52.7	48.5
08:55-09:00 น.	54.7	48.2
09:00-09:05 น.	50.8	47.3
09:05-09:10 น.	49.4	44.9
09:10-09:15 น.	51.7	47.7
09:15-09:20 น.	49.9	45.3
09:20-09:25 น.	49.6	46.1
09:25-09:30 น.	51.6	46.6
09:30-09:35 น.	53.2	48.9
09:35-09:40 น.	51.8	46.9
09:40-09:45 น.	54.2	49.7
09:45-09:50 น.	54.5	46.6
09:50-09:55 น.	51.7	47.3
09:55-10:00 น.	50.2	47.4
10:00-10:05 น.	48.8	45.6

- นำผลค่าในรายงานผลการวิเคราะห์ค่าเสียงมาส่วน โดยไม่ได้รับอนุญาตจากกองปฏิบัติการเป็นลายลักษณ์อักษร
- ในรายงานผลอื่นหรือผลเฉพาะกับข้อมูลข้างที่นำมาทดสอบเท่านั้น

1/42



เวลา *	ผลการวิเคราะห์ (เฉลี่ยผล)	
	โรงเรียนบ้านคลองคอกกลางในบริเวณชุมชนบ้านคลองคอกกลาง	
	3 - 4 ธันวาคม 2567 T24BD078-0015	
	Laag 5 min	Laag 5 min
10:05-10:10 น.	51.1	46.4
10:10-10:15 น.	55.2	46.6
10:15-10:20 น.	50.7	46.1
10:20-10:25 น.	51.4	46.4
10:25-10:30 น.	50.8	46.1
10:30-10:35 น.	49.3	45.8
10:35-10:40 น.	55.9	49.3
10:40-10:45 น.	53.2	47.0
10:45-10:50 น.	52.7	47.7
10:50-10:55 น.	54.2	49.3
10:55-11:00 น.	53.6	46.7
11:00-11:05 น.	51.9	47.3
11:05-11:10 น.	50.6	45.9
11:10-11:15 น.	54.0	45.7
11:15-11:20 น.	51.3	47.4
11:20-11:25 น.	52.4	47.8
11:25-11:30 น.	52.3	48.0
11:30-11:35 น.	55.7	47.9
11:35-11:40 น.	52.4	47.0
11:40-11:45 น.	51.8	46.3
11:45-11:50 น.	50.3	46.4
11:50-11:55 น.	50.2	45.8
11:55-12:00 น.	50.6	45.8
12:00-12:05 น.	52.0	48.5
12:05-12:10 น.	51.3	46.5
12:10-12:15 น.	53.2	47.1
12:15-12:20 น.	53.7	47.1
12:20-12:25 น.	51.0	46.7
12:25-12:30 น.	53.3	47.9
12:30-12:35 น.	53.0	46.7
12:35-12:40 น.	51.5	44.7
12:40-12:45 น.	50.1	44.1
12:45-12:50 น.	50.1	44.7
12:50-12:55 น.	52.9	45.6
12:55-13:00 น.	53.9	49.1
13:00-13:05 น.	51.9	47.4
13:05-13:10 น.	52.4	47.0
13:10-13:15 น.	53.4	49.2
13:15-13:20 น.	57.1	51.6
13:20-13:25 น.	53.3	47.5
13:25-13:30 น.	51.3	46.2
13:30-13:35 น.	49.6	46.2
13:35-13:40 น.	55.0	46.7
13:40-13:45 น.	53.5	46.3
13:45-13:50 น.	51.3	47.5
13:50-13:55 น.	49.9	46.1
13:55-14:00 น.	50.9	46.9
14:00-14:05 น.	51.9	47.8
14:05-14:10 น.	58.5	50.9
14:10-14:15 น.	49.9	46.8
14:15-14:20 น.	52.4	45.0
14:20-14:25 น.	54.1	45.8

- นำผลค่าในรายงานผลการวิเคราะห์ค่าเสียงมาส่วน โดยไม่ได้รับอนุญาตจากกองปฏิบัติการเป็นลายลักษณ์อักษร
- ในรายงานผลอื่นหรือผลเฉพาะกับข้อมูลข้างที่นำมาทดสอบเท่านั้น

2/42

2024-U117928

เวลา *	ผลการวิเคราะห์ (เฉลี่ยผล)	
	โรงเรียนบ้านคลองคอกกลางในบริเวณชุมชนบ้านคลองคอกกลาง	
	3 - 4 ธันวาคม 2567 T24BD078-0015	
	Laag 5 min	Laag 5 min
14:25-14:30 น.	52.2	48.7
14:30-14:35 น.	51.8	48.2
14:35-14:40 น.	51.3	47.7
14:40-14:45 น.	52.8	48.6
14:45-14:50 น.	58.9	51.6
14:50-14:55 น.	54.1	48.6
14:55-15:00 น.	51.4	46.7
15:00-15:05 น.	64.3	52.0
15:05-15:10 น.	50.5	46.4
15:10-15:15 น.	47.7	43.8
15:15-15:20 น.	52.4	44.3
15:20-15:25 น.	53.4	49.0
15:25-15:30 น.	57.1	49.3
15:30-15:35 น.	54.2	45.2
15:35-15:40 น.	51.2	45.6
15:40-15:45 น.	59.0	49.8
15:45-15:50 น.	49.4	46.5
15:50-15:55 น.	51.0	49.6
15:55-16:00 น.	61.4	49.6
16:00-16:05 น.	51.8	45.9
16:05-16:10 น.	53.2	46.8
16:10-16:15 น.	51.6	45.7
16:15-16:20 น.	57.3	50.8
16:20-16:25 น.	52.3	45.9
16:25-16:30 น.	50.5	45.9
16:30-16:35 น.	53.8	49.8
16:35-16:40 น.	55.2	49.4
16:40-16:45 น.	50.2	46.6
16:45-16:50 น.	62.6	50.6
16:50-16:55 น.	53.6	48.6
16:55-17:00 น.	58.1	51.6
17:00-17:05 น.	54.7	48.4
17:05-17:10 น.	58.6	51.7
17:10-17:15 น.	54.8	49.7
17:15-17:20 น.	52.5	48.6
17:20-17:25 น.	57.7	50.7
17:25-17:30 น.	52.9	48.5
17:30-17:35 น.	55.0	52.7
17:35-17:40 น.	56.4	52.9
17:40-17:45 น.	58.1	54.1
17:45-17:50 น.	55.0	50.0
17:50-17:55 น.	56.1	47.7
17:55-18:00 น.	56.4	53.3
18:00-18:05 น.	57.9	48.1
18:05-18:10 น.	55.3	48.2
18:10-18:15 น.	56.9	50.5
18:15-18:20 น.	52.9	48.3
18:20-18:25 น.	52.9	48.6
18:25-18:30 น.	51.3	48.4
18:30-18:35 น.	54.9	49.3
18:35-18:40 น.	50.5	47.0
18:40-18:45 น.	51.0	47.1

- นำผลค่าในรายงานผลการวิเคราะห์ค่าเสียงมาส่วน โดยไม่ได้รับอนุญาตจากกองปฏิบัติการเป็นลายลักษณ์อักษร
- ในรายงานผลอื่นหรือผลเฉพาะกับข้อมูลข้างที่นำมาทดสอบเท่านั้น

3/42

2024-U117928

เวลา *	ผลการวิเคราะห์ (เฉลี่ยผล)	
	โรงเรียนวัดบ้านสองคอนกลางในเขตชุมชนวัดบ้านสองคอนกลาง	
	3 - 4 ธันวาคม 2567 T24BD078-0015	
	Less 5 min	Less 5 min
18:45-18:50 น.	52.5	48.6
18:50-18:55 น.	46.6	45.9
18:55-19:00 น.	52.3	46.3
19:00-19:05 น.	51.2	46.9
19:05-19:10 น.	49.0	46.0
19:10-19:15 น.	48.0	44.7
19:15-19:20 น.	50.3	46.7
19:20-19:25 น.	48.5	45.0
19:25-19:30 น.	51.1	45.8
19:30-19:35 น.	47.0	45.0
19:35-19:40 น.	47.3	45.5
19:40-19:45 น.	53.8	45.5
19:45-19:50 น.	52.6	48.8
19:50-19:55 น.	49.7	46.6
19:55-20:00 น.	49.0	45.2
20:00-20:05 น.	47.7	45.0
20:05-20:10 น.	56.2	50.0
20:10-20:15 น.	50.7	46.3
20:15-20:20 น.	47.9	45.4
20:20-20:25 น.	47.3	45.1
20:25-20:30 น.	50.2	46.2
20:30-20:35 น.	48.0	45.1
20:35-20:40 น.	47.5	44.4
20:40-20:45 น.	51.6	44.9
20:45-20:50 น.	48.2	44.3
20:50-20:55 น.	50.1	45.7
20:55-21:00 น.	49.7	44.2
21:00-21:05 น.	50.3	45.1
21:05-21:10 น.	49.6	45.9
21:10-21:15 น.	47.6	45.1
21:15-21:20 น.	48.1	44.4
21:20-21:25 น.	48.0	44.6
21:25-21:30 น.	48.9	44.5
21:30-21:35 น.	48.3	45.3
21:35-21:40 น.	49.6	43.9
21:40-21:45 น.	45.9	43.6
21:45-21:50 น.	47.6	43.6
21:50-21:55 น.	49.3	44.2
21:55-22:00 น.	45.3	43.4
22:00-22:05 น.	48.8	44.2
22:05-22:10 น.	45.2	43.7
22:10-22:15 น.	48.4	43.8
22:15-22:20 น.	46.2	43.9
22:20-22:25 น.	45.9	43.5
22:25-22:30 น.	45.3	43.7
22:30-22:35 น.	47.8	44.7
22:35-22:40 น.	45.9	43.0
22:40-22:45 น.	46.8	43.2
22:45-22:50 น.	48.5	44.3
22:50-22:55 น.	45.9	43.5
22:55-23:00 น.	47.6	44.3
23:00-23:05 น.	45.5	43.4

เวลา *	ผลการวิเคราะห์ (เฉลี่ยผล)	
	โรงเรียนวัดบ้านสองคอนกลางในเขตชุมชนวัดบ้านสองคอนกลาง	
	3 - 4 ธันวาคม 2567 T24BD078-0015	
	Less 5 min	Less 5 min
23:05-23:10 น.	43.8	43.2
23:10-23:15 น.	47.4	42.4
23:15-23:20 น.	47.3	43.8
23:20-23:25 น.	47.1	43.2
23:25-23:30 น.	45.3	43.3
23:30-23:35 น.	48.4	43.0
23:35-23:40 น.	47.7	43.6
23:40-23:45 น.	46.4	43.1
23:45-23:50 น.	45.4	42.8
23:50-23:55 น.	48.5	42.6
23:55-00:00 น.	42.9	42.5
00:00-00:05 น.	45.1	42.7
00:05-00:10 น.	45.4	43.0
00:10-00:15 น.	46.2	43.2
00:15-00:20 น.	47.9	43.5
00:20-00:25 น.	49.7	44.1
00:25-00:30 น.	47.8	43.6
00:30-00:35 น.	47.2	43.5
00:35-00:40 น.	46.0	42.8
00:40-00:45 น.	47.9	43.1
00:45-00:50 น.	43.9	42.9
00:50-00:55 น.	44.2	42.8
00:55-01:00 น.	45.6	43.1
01:00-01:05 น.	47.7	43.0
01:05-01:10 น.	45.4	42.9
01:10-01:15 น.	43.4	42.9
01:15-01:20 น.	47.5	44.9
01:20-01:25 น.	48.5	43.4
01:25-01:30 น.	48.0	43.5
01:30-01:35 น.	47.8	43.5
01:35-01:40 น.	43.2	42.9
01:40-01:45 น.	46.9	43.5
01:45-01:50 น.	43.8	42.9
01:50-01:55 น.	43.7	43.1
01:55-02:00 น.	45.9	43.2
02:00-02:05 น.	43.2	42.8
02:05-02:10 น.	45.0	43.2
02:10-02:15 น.	46.7	43.6
02:15-02:20 น.	44.1	43.2
02:20-02:25 น.	44.1	43.2
02:25-02:30 น.	44.7	43.1
02:30-02:35 น.	43.9	43.1
02:35-02:40 น.	46.7	42.9
02:40-02:45 น.	46.0	42.7
02:45-02:50 น.	43.0	42.4
02:50-02:55 น.	43.1	42.5
02:55-03:00 น.	43.1	42.4
03:00-03:05 น.	44.6	43.0
03:05-03:10 น.	45.9	42.6
03:10-03:15 น.	43.1	42.6
03:15-03:20 น.	43.5	42.2
03:20-03:25 น.	45.8	42.4

เวลา *	ผลการวิเคราะห์ (เฉลี่ยผล)	
	โรงเรียนวัดบ้านสองคอนกลางในเขตชุมชนวัดบ้านสองคอนกลาง	
	3 - 4 ธันวาคม 2567 T24BD078-0015	
	Less 5 min	Less 5 min
03:25-03:30 น.	43.8	42.1
03:30-03:35 น.	45.2	42.6
03:35-03:40 น.	42.7	42.2
03:40-03:45 น.	43.1	41.8
03:45-03:50 น.	46.8	42.4
03:50-03:55 น.	42.3	41.9
03:55-04:00 น.	43.6	42.6
04:00-04:05 น.	43.1	42.5
04:05-04:10 น.	45.6	42.9
04:10-04:15 น.	44.5	42.5
04:15-04:20 น.	43.7	42.4
04:20-04:25 น.	44.8	42.9
04:25-04:30 น.	46.8	42.4
04:30-04:35 น.	44.9	42.9
04:35-04:40 น.	47.2	43.0
04:40-04:45 น.	49.9	42.7
04:45-04:50 น.	46.2	43.2
04:50-04:55 น.	46.7	42.9
04:55-05:00 น.	43.5	42.5
05:00-05:05 น.	46.0	42.6
05:05-05:10 น.	44.9	43.1
05:10-05:15 น.	45.5	43.1
05:15-05:20 น.	47.0	42.6
05:20-05:25 น.	48.0	43.3
05:25-05:30 น.	45.2	43.4
05:30-05:35 น.	44.2	42.7
05:35-05:40 น.	48.4	44.7
05:40-05:45 น.	45.2	43.1
05:45-05:50 น.	45.2	42.7
05:50-05:55 น.	47.0	43.1
05:55-06:00 น.	48.5	43.7
06:00-06:05 น.	50.6	43.2
06:05-06:10 น.	46.7	43.2
06:10-06:15 น.	47.7	43.6
06:15-06:20 น.	47.8	44.1
06:20-06:25 น.	49.7	46.0
06:25-06:30 น.	51.7	46.0
06:30-06:35 น.	51.8	46.1
06:35-06:40 น.	51.0	45.8
06:40-06:45 น.	52.9	47.2
06:45-06:50 น.	50.6	46.5
06:50-06:55 น.	51.2	45.9
06:55-07:00 น.	52.6	46.3

เวลา *	ผลการวิเคราะห์ (เฉลี่ยผล)	
	โรงเรียนวัดบ้านสองคอนกลางในเขตชุมชนวัดบ้านสองคอนกลาง	
	4 - 5 ธันวาคม 2567 T24BD078-0016	
	Less 5 min	Less 5 min
07:00-07:05 น.	52.6	45.9
07:05-07:10 น.	50.1	46.3
07:10-07:15 น.	53.1	46.9
07:15-07:20 น.	58.5	48.6
07:20-07:25 น.	51.6	46.0
07:25-07:30 น.	52.6	46.8
07:30-07:35 น.	53.3	47.7
07:35-07:40 น.	50.5	46.0
07:40-07:45 น.	51.7	46.7
07:45-07:50 น.	56.3	47.2
07:50-07:55 น.	52.0	46.5
07:55-08:00 น.	52.4	46.3
08:00-08:05 น.	50.8	46.4
08:05-08:10 น.	52.4	48.8
08:10-08:15 น.	52.8	46.0
08:15-08:20 น.	51.5	46.6
08:20-08:25 น.	50.7	46.2
08:25-08:30 น.	51.6	47.6
08:30-08:35 น.	50.0	46.2
08:35-08:40 น.	49.6	45.3
08:40-08:45 น.	52.0	46.3
08:45-08:50 น.	54.0	49.0
08:50-08:55 น.	52.1	48.1
08:55-09:00 น.	54.1	49.3
09:00-09:05 น.	57.8	47.2
09:05-09:10 น.	52.9	46.1
09:10-09:15 น.	52.5	46.8
09:15-09:20 น.	51.6	45.4
09:20-09:25 น.	52.0	47.4
09:25-09:30 น.	53.8	50.8
09:30-09:35 น.	53.6	48.2
09:35-09:40 น.	54.0	49.5
09:40-09:45 น.	53.1	47.4
09:45-09:50 น.	52.1	48.6
09:50-09:55 น.	53.6	48.6
09:55-10:00 น.	51.5	46.9
10:00-10:05 น.	49.9	46.0
10:05-10:10 น.	53.8	46.7
10:10-10:15 น.	53.6	46.9
10:15-10:20 น.	51.3	48.0
10:20-10:25 น.	51.2	47.4
10:25-10:30 น.	56.0	48.0
10:30-10:35 น.	51.3	46.7
10:35-10:40 น.	50.5	46.7
10:40-10:45 น.	51.5	47.0
10:45-10:50 น.	51.6	48.5
10:50-10:55 น.	53.8	48.3
10:55-11:00 น.	52.7	49.4
11:00-11:05 น.	51.8	48.1
11:05-11:10 น.	50.8	46.3
11:10-11:15 น.	50.3	45.8
11:15-11:20 น.	51.5	48.3

เวลา *	ผลการวิเคราะห์ (เฉลี่ยแบบ)	
	โรงเรียนวัดบ้านสองคลองกลางในเขตเทศบาลนครบ้านสองคลองกลาง	
	4 - 5 ธันวาคม 2567 T24BD078-0016	
	Laag 5 min	Laag 3 min
11:20-11:25 น.	52.9	46.3
11:25-11:30 น.	52.2	46.2
11:30-11:35 น.	51.2	46.3
11:35-11:40 น.	50.7	47.6
11:40-11:45 น.	49.7	46.1
11:45-11:50 น.	52.2	47.4
11:50-11:55 น.	50.4	45.7
11:55-12:00 น.	49.2	44.8
12:00-12:05 น.	50.7	45.9
12:05-12:10 น.	51.0	46.8
12:10-12:15 น.	48.7	44.5
12:15-12:20 น.	52.8	45.3
12:20-12:25 น.	51.7	45.6
12:25-12:30 น.	53.6	48.7
12:30-12:35 น.	54.8	47.1
12:35-12:40 น.	50.9	46.4
12:40-12:45 น.	50.2	47.3
12:45-12:50 น.	52.2	44.6
12:50-12:55 น.	48.9	44.9
12:55-13:00 น.	50.5	44.2
13:00-13:05 น.	50.0	45.9
13:05-13:10 น.	50.0	47.2
13:10-13:15 น.	49.8	46.5
13:15-13:20 น.	49.1	44.8
13:20-13:25 น.	49.9	45.6
13:25-13:30 น.	46.1	43.8
13:30-13:35 น.	51.4	45.3
13:35-13:40 น.	49.0	43.8
13:40-13:45 น.	54.6	48.3
13:45-13:50 น.	50.9	44.7
13:50-13:55 น.	49.1	46.0
13:55-14:00 น.	47.9	43.6
14:00-14:05 น.	53.0	44.6
14:05-14:10 น.	53.2	48.5
14:10-14:15 น.	50.7	44.8
14:15-14:20 น.	52.1	44.9
14:20-14:25 น.	48.8	44.0
14:25-14:30 น.	51.2	44.8
14:30-14:35 น.	49.6	43.9
14:35-14:40 น.	48.5	43.6
14:40-14:45 น.	50.3	44.3
14:45-14:50 น.	51.2	46.4
14:50-14:55 น.	53.8	45.5
14:55-15:00 น.	56.6	47.2
15:00-15:05 น.	50.1	45.4
15:05-15:10 น.	54.2	47.4
15:10-15:15 น.	53.5	47.8
15:15-15:20 น.	50.6	45.5
15:20-15:25 น.	49.7	44.7
15:25-15:30 น.	53.2	48.2
15:30-15:35 น.	48.7	45.9
15:35-15:40 น.	49.2	45.7

เวลา *	ผลการวิเคราะห์ (เฉลี่ยแบบ)	
	โรงเรียนวัดบ้านสองคลองกลางในเขตเทศบาลนครบ้านสองคลองกลาง	
	4 - 5 ธันวาคม 2567 T24BD078-0016	
	Laag 5 min	Laag 3 min
15:40-15:45 น.	48.8	45.4
15:45-15:50 น.	49.9	46.5
15:50-15:55 น.	51.5	46.6
15:55-16:00 น.	54.2	46.1
16:00-16:05 น.	51.6	47.2
16:05-16:10 น.	55.0	46.9
16:10-16:15 น.	53.0	46.6
16:15-16:20 น.	53.0	47.0
16:20-16:25 น.	52.6	47.3
16:25-16:30 น.	57.7	49.4
16:30-16:35 น.	51.1	46.5
16:35-16:40 น.	60.8	51.5
16:40-16:45 น.	54.2	47.4
16:45-16:50 น.	53.4	47.8
16:50-16:55 น.	55.3	46.7
16:55-17:00 น.	54.8	50.9
17:00-17:05 น.	53.7	47.5
17:05-17:10 น.	51.9	46.6
17:10-17:15 น.	50.6	46.2
17:15-17:20 น.	52.4	45.9
17:20-17:25 น.	51.3	46.0
17:25-17:30 น.	56.5	49.9
17:30-17:35 น.	56.9	49.0
17:35-17:40 น.	50.4	46.9
17:40-17:45 น.	49.4	45.5
17:45-17:50 น.	54.5	50.0
17:50-17:55 น.	53.6	47.5
17:55-18:00 น.	52.9	48.3
18:00-18:05 น.	54.8	46.8
18:05-18:10 น.	50.8	46.5
18:10-18:15 น.	50.1	46.8
18:15-18:20 น.	48.3	44.4
18:20-18:25 น.	48.7	44.1
18:25-18:30 น.	52.3	45.0
18:30-18:35 น.	48.1	46.1
18:35-18:40 น.	50.9	48.6
18:40-18:45 น.	52.4	49.5
18:45-18:50 น.	49.4	48.0
18:50-18:55 น.	49.3	47.2
18:55-19:00 น.	50.2	47.9
19:00-19:05 น.	50.9	48.4
19:05-19:10 น.	49.9	48.1
19:10-19:15 น.	51.6	49.4
19:15-19:20 น.	51.1	48.2
19:20-19:25 น.	53.0	48.4
19:25-19:30 น.	50.8	48.3
19:30-19:35 น.	50.6	47.9
19:35-19:40 น.	49.1	47.3
19:40-19:45 น.	49.9	44.6
19:45-19:50 น.	54.6	44.8
19:50-19:55 น.	51.7	44.4
19:55-20:00 น.	56.5	46.7

เวลา *	ผลการวิเคราะห์ (เฉลี่ยแบบ)	
	โรงเรียนวัดบ้านสองคลองกลางในเขตเทศบาลนครบ้านสองคลองกลาง	
	4 - 5 ธันวาคม 2567 T24BD078-0016	
	Laag 5 min	Laag 3 min
20:00-20:05 น.	51.2	46.0
20:05-20:10 น.	48.2	45.7
20:10-20:15 น.	47.5	44.8
20:15-20:20 น.	50.4	45.7
20:20-20:25 น.	49.7	45.4
20:25-20:30 น.	48.0	45.0
20:30-20:35 น.	48.4	44.9
20:35-20:40 น.	45.4	44.3
20:40-20:45 น.	48.8	44.8
20:45-20:50 น.	50.9	46.6
20:50-20:55 น.	54.6	46.4
20:55-21:00 น.	47.9	46.1
21:00-21:05 น.	50.4	44.8
21:05-21:10 น.	49.3	46.1
21:10-21:15 น.	52.4	45.7
21:15-21:20 น.	48.3	43.9
21:20-21:25 น.	51.7	45.8
21:25-21:30 น.	46.9	45.1
21:30-21:35 น.	47.8	44.9
21:35-21:40 น.	47.9	44.7
21:40-21:45 น.	45.1	44.3
21:45-21:50 น.	48.7	43.3
21:50-21:55 น.	50.7	43.5
21:55-22:00 น.	48.8	43.9
22:00-22:05 น.	45.8	43.6
22:05-22:10 น.	44.9	43.3
22:10-22:15 น.	48.4	44.7
22:15-22:20 น.	45.3	44.4
22:20-22:25 น.	48.9	44.1
22:25-22:30 น.	49.0	43.6
22:30-22:35 น.	44.1	43.3
22:35-22:40 น.	45.3	43.5
22:40-22:45 น.	46.5	43.7
22:45-22:50 น.	46.0	44.1
22:50-22:55 น.	45.8	43.6
22:55-23:00 น.	48.5	43.7
23:00-23:05 น.	43.7	43.1
23:05-23:10 น.	45.3	43.5
23:10-23:15 น.	48.5	43.8
23:15-23:20 น.	44.0	43.3
23:20-23:25 น.	44.3	43.2
23:25-23:30 น.	49.0	44.5
23:30-23:35 น.	45.5	43.3
23:35-23:40 น.	49.4	44.5
23:40-23:45 น.	44.1	43.1
23:45-23:50 น.	45.5	43.1
23:50-23:55 น.	46.7	43.3
23:55-00:00 น.	46.8	42.9
00:00-00:05 น.	43.2	42.7
00:05-00:10 น.	47.1	42.6
00:10-00:15 น.	49.2	44.7
00:15-00:20 น.	47.1	44.0

เวลา *	ผลการวิเคราะห์ (เฉลี่ยแบบ)	
	โรงเรียนวัดบ้านสองคลองกลางในเขตเทศบาลนครบ้านสองคลองกลาง	
	4 - 5 ธันวาคม 2567 T24BD078-0016	
	Laag 5 min	Laag 3 min
00:20-00:25 น.	44.8	42.5
00:25-00:30 น.	47.5	42.6
00:30-00:35 น.	44.8	42.4
00:35-00:40 น.	45.4	42.9
00:40-00:45 น.	44.6	42.7
00:45-00:50 น.	42.6	42.2
00:50-00:55 น.	46.9	43.0
00:55-01:00 น.	42.5	42.0
01:00-01:05 น.	43.0	42.4
01:05-01:10 น.	45.2	42.6
01:10-01:15 น.	44.8	42.7
01:15-01:20 น.	47.0	43.1
01:20-01:25 น.	45.3	42.3
01:25-01:30 น.	44.1	42.5
01:30-01:35 น.	42.8	41.9
01:35-01:40 น.	43.9	42.3
01:40-01:45 น.	42.2	41.7
01:45-01:50 น.	42.5	41.9
01:50-01:55 น.	46.3	42.9
01:55-02:00 น.	43.1	42.1
02:00-02:05 น.	42.3	41.9
02:05-02:10 น.	44.0	42.3
02:10-02:15 น.	42.6	42.0
02:15-02:20 น.	52.3	42.5
02:20-02:25 น.	50.4	41.8
02:25-02:30 น.	42.6	42.0
02:30-02:35 น.	45.2	43.1
02:35-02:40 น.	47.0	42.3
02:40-02:45 น.	46.9	42.7
02:45-02:50 น.	42.6	42.2
02:50-02:55 น.	43.0	42.6
02:55-03:00 น.	42.7	42.3
03:00-03:05 น.	42.5	42.1
03:05-03:10 น.	42.5	42.1
03:10-03:15 น.	45.1	42.4
03:15-03:20 น.	44.7	43.2
03:20-03:25 น.	44.2	42.4
03:25-03:30 น.	46.4	42.9
03:30-03:35 น.	43.1	42.6
03:35-03:40 น.	46.4	43.0
03:40-03:45 น.	48.5	43.4
03:45-03:50 น.	46.1	42.8
03:50-03:55 น.	44.1	42.8
03:55-04:00 น.	47.5	42.9
04:00-04:05 น.	43.2	42.5
04:05-04:10 น.	46.5	42.8
04:10-04:15 น.	45.6	42.0
04:15-04:20 น.	43.6	42.1
04:20-04:25 น.	47.3	42.8
04:25-04:30 น.	44.2	42.5
04:30-04:35 น.	48.6	44.0
04:35-04:40 น.	42.6	42.1

เวลา *	ผลการวิเคราะห์ (เฉลี่ยผล)	
	โรงเรียนบ้านคลองกลางในเขตชุมชนวัดบ้านคลองกลาง	
	4 - 5 ธันวาคม 2567 T24BD078-0016	
	Laag 5 min	La90 5 min
04:00-04:45 น.	43.5	42.0
04:45-04:50 น.	45.5	42.2
04:50-04:55 น.	43.7	42.5
04:55-05:00 น.	46.3	42.3
05:00-05:05 น.	45.0	42.5
05:05-05:10 น.	43.5	42.7
05:10-05:15 น.	45.9	42.9
05:15-05:20 น.	44.3	42.8
05:20-05:25 น.	45.6	42.9
05:25-05:30 น.	44.4	42.7
05:30-05:35 น.	45.6	42.8
05:35-05:40 น.	43.6	42.6
05:40-05:45 น.	46.1	42.8
05:45-05:50 น.	45.2	42.4
05:50-05:55 น.	47.7	44.8
05:55-06:00 น.	49.5	43.9
06:00-06:05 น.	48.5	44.0
06:05-06:10 น.	50.5	44.4
06:10-06:15 น.	52.1	46.0
06:15-06:20 น.	61.2	45.8
06:20-06:25 น.	59.3	44.7
06:25-06:30 น.	50.9	46.7
06:30-06:35 น.	52.4	46.7
06:35-06:40 น.	50.5	47.2
06:40-06:45 น.	59.2	47.4
06:45-06:50 น.	55.0	47.4
06:50-06:55 น.	50.1	46.0
06:55-07:00 น.	51.7	47.9

เวลา *	ผลการวิเคราะห์ (เฉลี่ยผล)	
	โรงเรียนบ้านคลองกลางในเขตชุมชนวัดบ้านคลองกลาง	
	5 - 6 ธันวาคม 2567 T24BD078-0017	
	Laag 5 min	La90 5 min
07:00-07:05 น.	53.0	46.6
07:05-07:10 น.	52.2	46.8
07:10-07:15 น.	52.3	47.5
07:15-07:20 น.	53.5	49.1
07:20-07:25 น.	51.3	46.5
07:25-07:30 น.	53.4	48.3
07:30-07:35 น.	50.8	47.4
07:35-07:40 น.	54.6	47.2
07:40-07:45 น.	52.7	48.2
07:45-07:50 น.	53.5	46.3
07:50-07:55 น.	51.0	45.3
07:55-08:00 น.	57.2	48.6
08:00-08:05 น.	52.2	46.9
08:05-08:10 น.	50.2	45.2
08:10-08:15 น.	52.4	45.3
08:15-08:20 น.	51.3	46.4
08:20-08:25 น.	57.3	51.5
08:25-08:30 น.	56.5	48.8
08:30-08:35 น.	52.5	49.5
08:35-08:40 น.	51.4	48.3
08:40-08:45 น.	51.5	46.4
08:45-08:50 น.	54.5	48.1
08:50-08:55 น.	53.4	47.7
08:55-09:00 น.	52.7	47.7
09:00-09:05 น.	55.6	49.7
09:05-09:10 น.	51.0	46.0
09:10-09:15 น.	52.0	46.5
09:15-09:20 น.	51.8	46.1
09:20-09:25 น.	54.1	49.1
09:25-09:30 น.	54.0	49.7
09:30-09:35 น.	53.2	48.4
09:35-09:40 น.	52.7	49.6
09:40-09:45 น.	52.0	46.7
09:45-09:50 น.	53.0	52.3
09:50-09:55 น.	55.9	48.1
09:55-10:00 น.	54.0	47.2
10:00-10:05 น.	51.2	50.3
10:05-10:10 น.	59.3	45.6
10:10-10:15 น.	50.7	47.7
10:15-10:20 น.	53.8	46.9
10:20-10:25 น.	51.8	50.2
10:25-10:30 น.	54.2	48.7
10:30-10:35 น.	53.3	47.3
10:35-10:40 น.	52.2	47.5
10:40-10:45 น.	53.8	49.2
10:45-10:50 น.	52.1	51.0
10:50-10:55 น.	53.5	50.8
10:55-11:00 น.	59.5	49.0
11:00-11:05 น.	55.2	47.5
11:05-11:10 น.	55.2	49.5
11:10-11:15 น.	51.0	
11:15-11:20 น.	54.2	

• นำผลค่าในรายงานผลการวิเคราะห์โรงเรียนมาส่วน โดยไม่ได้เป็นข้อมูลจากโรงเรียนปฏิบัติการเป็นลายลักษณ์อักษร
• ในรายงานผลใช้โรงเรียนคลองกลางในเขตชุมชนวัดบ้านคลองกลาง

12/42

2024-U117928

• นำผลค่าในรายงานผลการวิเคราะห์โรงเรียนมาส่วน โดยไม่ได้เป็นข้อมูลจากโรงเรียนปฏิบัติการเป็นลายลักษณ์อักษร
• ในรายงานผลใช้โรงเรียนคลองกลางในเขตชุมชนวัดบ้านคลองกลาง

13/42

2024-U117928

เวลา *	ผลการวิเคราะห์ (เฉลี่ยผล)	
	โรงเรียนบ้านคลองกลางในเขตชุมชนวัดบ้านคลองกลาง	
	5 - 6 ธันวาคม 2567 T24BD078-0017	
	Laag 5 min	La90 5 min
11:20-11:25 น.	51.0	44.4
11:25-11:30 น.	54.1	47.4
11:30-11:35 น.	53.0	47.5
11:35-11:40 น.	48.0	43.2
11:40-11:45 น.	51.2	47.7
11:45-11:50 น.	50.8	44.6
11:50-11:55 น.	53.0	43.3
11:55-12:00 น.	52.1	45.9
12:00-12:05 น.	52.2	47.5
12:05-12:10 น.	51.5	48.7
12:10-12:15 น.	53.3	48.2
12:15-12:20 น.	49.9	46.3
12:20-12:25 น.	51.9	47.9
12:25-12:30 น.	46.9	43.5
12:30-12:35 น.	50.5	45.5
12:35-12:40 น.	51.3	46.4
12:40-12:45 น.	53.0	47.6
12:45-12:50 น.	54.1	45.5
12:50-12:55 น.	49.7	45.6
12:55-13:00 น.	49.3	45.3
13:00-13:05 น.	51.8	46.1
13:05-13:10 น.	50.7	45.6
13:10-13:15 น.	50.4	45.1
13:15-13:20 น.	53.1	44.5
13:20-13:25 น.	50.1	43.5
13:25-13:30 น.	54.2	46.5
13:30-13:35 น.	50.2	44.5
13:35-13:40 น.	49.2	44.6
13:40-13:45 น.	51.0	44.7
13:45-13:50 น.	59.0	50.6
13:50-13:55 น.	51.4	43.9
13:55-14:00 น.	49.7	45.6
14:00-14:05 น.	46.9	44.0
14:05-14:10 น.	52.0	47.3
14:10-14:15 น.	54.1	46.4
14:15-14:20 น.	50.7	45.3
14:20-14:25 น.	49.6	44.9
14:25-14:30 น.	52.6	46.7
14:30-14:35 น.	51.6	45.4
14:35-14:40 น.	52.7	44.6
14:40-14:45 น.	53.8	49.3
14:45-14:50 น.	51.4	44.0
14:50-14:55 น.	56.3	45.0
14:55-15:00 น.	47.2	43.1
15:00-15:05 น.	54.7	48.1
15:05-15:10 น.	52.5	44.4
15:10-15:15 น.	48.0	45.7
15:15-15:20 น.	50.1	44.3
15:20-15:25 น.	49.2	45.2
15:25-15:30 น.	52.6	44.7
15:30-15:35 น.	48.3	43.5
15:35-15:40 น.	50.6	44.1

• นำผลค่าในรายงานผลการวิเคราะห์โรงเรียนมาส่วน โดยไม่ได้เป็นข้อมูลจากโรงเรียนปฏิบัติการเป็นลายลักษณ์อักษร
• ในรายงานผลใช้โรงเรียนคลองกลางในเขตชุมชนวัดบ้านคลองกลาง

14/42

2024-U117928

เวลา *	ผลการวิเคราะห์ (เฉลี่ยผล)	
	โรงเรียนบ้านคลองกลางในเขตชุมชนวัดบ้านคลองกลาง	
	5 - 6 ธันวาคม 2567 T24BD078-0017	
	Laag 5 min	La90 5 min
15:40-15:45 น.	54.0	45.7
15:45-15:50 น.	50.4	46.0
15:50-15:55 น.	51.6	46.9
15:55-16:00 น.	50.9	44.4
16:00-16:05 น.	50.4	45.3
16:05-16:10 น.	50.8	44.4
16:10-16:15 น.	48.8	44.7
16:15-16:20 น.	54.5	47.0
16:20-16:25 น.	53.7	47.1
16:25-16:30 น.	54.4	46.7
16:30-16:35 น.	49.6	45.4
16:35-16:40 น.	51.0	45.2
16:40-16:45 น.	52.0	45.5
16:45-16:50 น.	52.9	46.5
16:50-16:55 น.	55.6	47.7
16:55-17:00 น.	51.2	45.6
17:00-17:05 น.	52.5	48.0
17:05-17:10 น.	52.5	47.4
17:10-17:15 น.	56.0	49.4
17:15-17:20 น.	53.2	48.9
17:20-17:25 น.	52.8	46.2
17:25-17:30 น.	53.8	49.6
17:30-17:35 น.	53.5	49.4
17:35-17:40 น.	51.8	47.1
17:40-17:45 น.	58.8	48.2
17:45-17:50 น.	51.8	46.7
17:50-17:55 น.	51.4	46.5
17:55-18:00 น.	50.6	45.3
18:00-18:05 น.	54.8	45.9
18:05-18:10 น.	50.7	47.7
18:10-18:15 น.	50.7	46.8
18:15-18:20 น.	50.1	46.5
18:20-18:25 น.	54.1	48.1
18:25-18:30 น.	52.5	45.3
18:30-18:35 น.	52.5	46.3
18:35-18:40 น.	50.0	45.5
18:40-18:45 น.	50.4	46.4
18:45-18:50 น.	53.7	48.5
18:50-18:55 น.	49.8	45.9
18:55-19:00 น.	47.9	45.0
19:00-19:05 น.	53.1	47.9
19:05-19:10 น.	47.9	44.3
19:10-19:15 น.	50.2	46.4
19:15-19:20 น.	49.8	45.7
19:20-19:25 น.	47.9	44.9
19:25-19:30 น.	48.7	45.4
19:30-19:35 น.	49.2	45.2
19:35-19:40 น.	50.9	43.9
19:40-19:45 น.	50.1	46.6
19:45-19:50 น.	54.4	46.9
19:50-19:55 น.	49.8	43.8
19:55-20:00 น.	48.7	45.5

• นำผลค่าในรายงานผลการวิเคราะห์โรงเรียนมาส่วน โดยไม่ได้เป็นข้อมูลจากโรงเรียนปฏิบัติการเป็นลายลักษณ์อักษร
• ในรายงานผลใช้โรงเรียนคลองกลางในเขตชุมชนวัดบ้านคลองกลาง

15/42

2024-U117928

เวลา *	ผลการวิเคราะห์ (เฉลี่ยผล)	
	โรงเรียนวัดบ้านสองคอนกลางในเขตชุมชนวัดบ้านสองคอนกลาง	
	5 - 6 ธันวาคม 2567 T248D078-0017	
	Laag 5 min	La90 5 min
20:00-20:05 น.	59.2	45.4
20:05-20:10 น.	48.3	44.7
20:10-20:15 น.	49.1	46.1
20:15-20:20 น.	48.1	44.9
20:20-20:25 น.	49.3	45.8
20:25-20:30 น.	51.0	46.2
20:30-20:35 น.	51.9	45.6
20:35-20:40 น.	48.1	44.7
20:40-20:45 น.	52.4	45.0
20:45-20:50 น.	49.6	44.6
20:50-20:55 น.	51.4	44.9
20:55-21:00 น.	48.9	44.0
21:00-21:05 น.	50.3	43.8
21:05-21:10 น.	46.4	43.8
21:10-21:15 น.	49.3	44.1
21:15-21:20 น.	48.9	45.0
21:20-21:25 น.	49.2	44.7
21:25-21:30 น.	45.3	43.4
21:30-21:35 น.	49.7	44.7
21:35-21:40 น.	45.6	44.0
21:40-21:45 น.	52.2	44.6
21:45-21:50 น.	46.5	44.4
21:50-21:55 น.	48.7	44.4
21:55-22:00 น.	45.2	44.3
22:00-22:05 น.	47.7	44.8
22:05-22:10 น.	45.6	44.4
22:10-22:15 น.	49.5	45.2
22:15-22:20 น.	47.6	45.0
22:20-22:25 น.	51.5	45.1
22:25-22:30 น.	44.7	43.5
22:30-22:35 น.	49.4	45.0
22:35-22:40 น.	47.1	43.9
22:40-22:45 น.	47.9	43.8
22:45-22:50 น.	47.7	44.3
22:50-22:55 น.	49.5	44.5
22:55-23:00 น.	50.1	44.8
23:00-23:05 น.	48.6	44.8
23:05-23:10 น.	49.3	44.3
23:10-23:15 น.	47.1	43.6
23:15-23:20 น.	46.3	43.6
23:20-23:25 น.	52.0	44.1
23:25-23:30 น.	52.1	47.6
23:30-23:35 น.	48.9	44.0
23:35-23:40 น.	51.4	44.4
23:40-23:45 น.	52.2	45.8
23:45-23:50 น.	45.5	43.3
23:50-23:55 น.	47.2	44.1
23:55-00:00 น.	48.2	44.8
00:00-00:05 น.	44.6	43.9
00:05-00:10 น.	45.7	44.2
00:10-00:15 น.	47.4	45.4
00:15-00:20 น.	48.6	43.9

- * นำผลค่าในรายงานผลการวิเคราะห์เพิ่มเติมมาส่วน โดยไม่ใช้ข้อมูลจากกล้องปฏิบัติการเป็นลายลักษณ์อักษร
- * ในรายงานผลอื่นของผลวิเคราะห์นี้ด้วยว่าที่นำมาทดสอบเท่านั้น

16/42

2024-U117928

เวลา *	ผลการวิเคราะห์ (เฉลี่ยผล)	
	โรงเรียนวัดบ้านสองคอนกลางในเขตชุมชนวัดบ้านสองคอนกลาง	
	5 - 6 ธันวาคม 2567 T248D078-0017	
	Laag 5 min	La90 5 min
00:20-00:25 น.	46.0	44.2
00:25-00:30 น.	48.9	43.5
00:30-00:35 น.	45.4	42.3
00:35-00:40 น.	46.9	41.9
00:40-00:45 น.	44.1	40.8
00:45-00:50 น.	46.8	40.6
00:50-00:55 น.	43.2	39.7
00:55-01:00 น.	46.3	40.6
01:00-01:05 น.	46.1	40.0
01:05-01:10 น.	42.3	40.2
01:10-01:15 น.	47.6	41.1
01:15-01:20 น.	45.9	40.7
01:20-01:25 น.	45.2	40.3
01:25-01:30 น.	42.8	40.1
01:30-01:35 น.	41.5	39.3
01:35-01:40 น.	44.7	39.9
01:40-01:45 น.	40.0	39.3
01:45-01:50 น.	40.1	39.5
01:50-01:55 น.	46.5	41.3
01:55-02:00 น.	40.1	39.4
02:00-02:05 น.	40.5	39.9
02:05-02:10 น.	45.1	40.0
02:10-02:15 น.	41.7	40.1
02:15-02:20 น.	44.5	39.9
02:20-02:25 น.	42.8	39.7
02:25-02:30 น.	42.5	39.4
02:30-02:35 น.	41.7	39.5
02:35-02:40 น.	40.8	39.8
02:40-02:45 น.	39.4	39.0
02:45-02:50 น.	45.2	39.2
02:50-02:55 น.	46.2	39.1
02:55-03:00 น.	39.7	39.1
03:00-03:05 น.	45.7	38.9
03:05-03:10 น.	44.6	40.0
03:10-03:15 น.	43.2	39.1
03:15-03:20 น.	44.1	39.9
03:20-03:25 น.	43.5	39.7
03:25-03:30 น.	42.7	39.9
03:30-03:35 น.	44.5	40.9
03:35-03:40 น.	42.2	39.5
03:40-03:45 น.	40.2	39.8
03:45-03:50 น.	44.8	39.7
03:50-03:55 น.	39.9	39.4
03:55-04:00 น.	45.6	40.6
04:00-04:05 น.	43.1	41.5
04:05-04:10 น.	40.6	40.1
04:10-04:15 น.	41.3	40.5
04:15-04:20 น.	47.0	41.7
04:20-04:25 น.	46.0	40.9
04:25-04:30 น.	47.0	41.7
04:30-04:35 น.	41.0	39.9
04:35-04:40 น.	40.4	39.4

- * นำผลค่าในรายงานผลการวิเคราะห์เพิ่มเติมมาส่วน โดยไม่ใช้ข้อมูลจากกล้องปฏิบัติการเป็นลายลักษณ์อักษร
- * ในรายงานผลอื่นของผลวิเคราะห์นี้ด้วยว่าที่นำมาทดสอบเท่านั้น

17/42

2024-U117928

เวลา *	ผลการวิเคราะห์ (เฉลี่ยผล)	
	โรงเรียนวัดบ้านสองคอนกลางในเขตชุมชนวัดบ้านสองคอนกลาง	
	5 - 6 ธันวาคม 2567 T248D078-0017	
	Laag 5 min	La90 5 min
04:40-04:45 น.	45.9	40.7
04:45-04:50 น.	45.8	40.4
04:50-04:55 น.	46.0	41.6
04:55-05:00 น.	40.9	39.7
05:00-05:05 น.	44.8	41.7
05:05-05:10 น.	46.9	40.4
05:10-05:15 น.	44.4	41.5
05:15-05:20 น.	44.5	40.9
05:20-05:25 น.	45.9	42.2
05:25-05:30 น.	45.1	41.7
05:30-05:35 น.	41.3	39.8
05:35-05:40 น.	48.5	40.9
05:40-05:45 น.	44.5	40.2
05:45-05:50 น.	47.6	39.8
05:50-05:55 น.	46.4	41.6
05:55-06:00 น.	48.2	42.8
06:00-06:05 น.	48.0	41.8
06:05-06:10 น.	57.9	46.3
06:10-06:15 น.	55.2	45.2
06:15-06:20 น.	52.9	46.3
06:20-06:25 น.	50.4	44.7
06:25-06:30 น.	47.8	44.5
06:30-06:35 น.	47.3	42.3
06:35-06:40 น.	50.3	45.8
06:40-06:45 น.	48.1	44.7
06:45-06:50 น.	48.7	44.7
06:50-06:55 น.	54.0	49.0
06:55-07:00 น.	58.8	49.0

- * นำผลค่าในรายงานผลการวิเคราะห์เพิ่มเติมมาส่วน โดยไม่ใช้ข้อมูลจากกล้องปฏิบัติการเป็นลายลักษณ์อักษร
- * ในรายงานผลอื่นของผลวิเคราะห์นี้ด้วยว่าที่นำมาทดสอบเท่านั้น

18/42

2024-U117928

เวลา *	ผลการวิเคราะห์ (เฉลี่ยผล)	
	โรงเรียนวัดบ้านสองคอนกลางในเขตชุมชนวัดบ้านสองคอนกลาง	
	6 - 7 ธันวาคม 2567 T248D078-0018	
	Laag 5 min	La90 5 min
07:00-07:05 น.	53.9	47.7
07:05-07:10 น.	54.2	47.1
07:10-07:15 น.	56.6	47.7
07:15-07:20 น.	51.4	46.5
07:20-07:25 น.	56.0	47.8
07:25-07:30 น.	51.1	46.4
07:30-07:35 น.	53.1	49.2
07:35-07:40 น.	50.9	44.1
07:40-07:45 น.	51.3	44.5
07:45-07:50 น.	49.6	44.6
07:50-07:55 น.	49.2	43.8
07:55-08:00 น.	54.6	48.3
08:00-08:05 น.	55.7	46.8
08:05-08:10 น.	52.9	47.0
08:10-08:15 น.	57.3	47.9
08:15-08:20 น.	49.8	45.0
08:20-08:25 น.	51.4	44.2
08:25-08:30 น.	51.0	45.9
08:30-08:35 น.	50.4	44.7
08:35-08:40 น.	51.6	44.8
08:40-08:45 น.	52.6	45.0
08:45-08:50 น.	52.8	49.9
08:50-08:55 น.	55.8	48.0
08:55-09:00 น.	51.8	44.4
09:00-09:05 น.	51.7	47.5
09:05-09:10 น.	56.0	47.6
09:10-09:15 น.	51.8	46.6
09:15-09:20 น.	54.3	49.2
09:20-09:25 น.	50.0	45.7
09:25-09:30 น.	51.0	47.0
09:30-09:35 น.	52.5	47.2
09:35-09:40 น.	49.8	43.8
09:40-09:45 น.	50.7	46.9
09:45-09:50 น.	52.6	46.9
09:50-09:55 น.	52.1	47.9
09:55-10:00 น.	53.5	48.2
10:00-10:05 น.	51.2	46.4
10:05-10:10 น.	52.8	45.9
10:10-10:15 น.	52.1	45.8
10:15-10:20 น.	52.1	46.9
10:20-10:25 น.	52.0	48.1
10:25-10:30 น.	53.8	49.3
10:30-10:35 น.	55.0	47.1
10:35-10:40 น.	54.8	50.8
10:40-10:45 น.	54.6	47.2
10:45-10:50 น.	51.9	47.7
10:50-10:55 น.	55.0	47.9
10:55-11:00 น.	53.2	48.8
11:00-11:05 น.	49.8	45.9
11:05-11:10 น.	53.0	45.7
11:10-11:15 น.	52.3	46.3
11:15-11:20 น.	52.4	45.4

- * นำผลค่าในรายงานผลการวิเคราะห์เพิ่มเติมมาส่วน โดยไม่ใช้ข้อมูลจากกล้องปฏิบัติการเป็นลายลักษณ์อักษร
- * ในรายงานผลอื่นของผลวิเคราะห์นี้ด้วยว่าที่นำมาทดสอบเท่านั้น

19/42

2024-U117928

เวลา *	ผลการวิเคราะห์ (ต่อปีเสนอ)	
	โรงเรียนสอนต่อกลางในเขตชุมชนวัดบ้านสองคลองกลาง	
	6 - 7 ธันวาคม 2567 T24BD078-0018	
	Laag 5 min	Laag 5 min
11:20-11:25 น.	53.7	48.5
11:25-11:30 น.	53.4	46.3
11:30-11:35 น.	51.1	45.8
11:35-11:40 น.	55.9	50.6
11:40-11:45 น.	54.1	49.1
11:45-11:50 น.	52.4	47.2
11:50-11:55 น.	54.3	49.7
11:55-12:00 น.	55.6	49.8
12:00-12:05 น.	52.5	49.4
12:05-12:10 น.	52.2	47.0
12:10-12:15 น.	50.8	46.1
12:15-12:20 น.	53.3	45.3
12:20-12:25 น.	51.4	46.5
12:25-12:30 น.	54.0	47.4
12:30-12:35 น.	60.6	49.4
12:35-12:40 น.	59.0	50.5
12:40-12:45 น.	54.2	50.3
12:45-12:50 น.	50.7	46.2
12:50-12:55 น.	53.6	51.3
12:55-13:00 น.	54.2	51.1
13:00-13:05 น.	56.9	52.0
13:05-13:10 น.	61.5	55.6
13:10-13:15 น.	57.4	52.3
13:15-13:20 น.	57.4	53.0
13:20-13:25 น.	54.5	52.3
13:25-13:30 น.	53.6	51.7
13:30-13:35 น.	57.4	53.6
13:35-13:40 น.	62.9	53.6
13:40-13:45 น.	53.3	46.6
13:45-13:50 น.	50.2	44.7
13:50-13:55 น.	50.8	45.8
13:55-14:00 น.	49.2	45.8
14:00-14:05 น.	50.9	46.6
14:05-14:10 น.	54.2	44.1
14:10-14:15 น.	51.5	44.8
14:15-14:20 น.	51.2	45.1
14:20-14:25 น.	49.4	45.4
14:25-14:30 น.	54.2	46.4
14:30-14:35 น.	52.8	45.5
14:35-14:40 น.	53.6	47.9
14:40-14:45 น.	56.4	45.8
14:45-14:50 น.	48.9	45.2
14:50-14:55 น.	54.8	47.0
14:55-15:00 น.	52.0	46.0
15:00-15:05 น.	50.9	44.7
15:05-15:10 น.	54.0	46.2
15:10-15:15 น.	53.7	46.9
15:15-15:20 น.	52.3	45.5
15:20-15:25 น.	50.7	45.3
15:25-15:30 น.	52.2	46.1
15:30-15:35 น.	52.4	46.6
15:35-15:40 น.	52.1	46.6

- นำผลค่าในรายงานผลการวิเคราะห์เสนอมาส่วน โดยไม่ได้รับอนุญาตจากโรงเรียนปฏิบัติการณ์เป็นลายลักษณ์อักษร
- ในรายงานผลใช้ของผลเฉพาะกับตัวบ้านที่นำมาทดสอบเท่านั้น

2/42

2024-U117928

เวลา *	ผลการวิเคราะห์ (ต่อปีเสนอ)	
	โรงเรียนสอนต่อกลางในเขตชุมชนวัดบ้านสองคลองกลาง	
	6 - 7 ธันวาคม 2567 T24BD078-0018	
	Laag 5 min	Laag 5 min
15:40-15:45 น.	52.8	48.9
15:45-15:50 น.	55.4	49.0
15:50-15:55 น.	50.3	46.3
15:55-16:00 น.	52.9	46.7
16:00-16:05 น.	49.2	45.9
16:05-16:10 น.	52.8	46.2
16:10-16:15 น.	55.3	47.3
16:15-16:20 น.	52.1	47.0
16:20-16:25 น.	57.0	51.2
16:25-16:30 น.	52.5	47.2
16:30-16:35 น.	53.5	50.1
16:35-16:40 น.	54.0	48.3
16:40-16:45 น.	53.3	48.6
16:45-16:50 น.	59.1	48.5
16:50-16:55 น.	53.9	47.2
16:55-17:00 น.	53.7	48.9
17:00-17:05 น.	62.5	49.7
17:05-17:10 น.	54.9	54.3
17:10-17:15 น.	56.9	48.8
17:15-17:20 น.	56.4	51.5
17:20-17:25 น.	53.9	49.8
17:25-17:30 น.	52.8	49.2
17:30-17:35 น.	54.3	49.3
17:35-17:40 น.	54.6	51.8
17:40-17:45 น.	55.2	52.4
17:45-17:50 น.	56.5	52.2
17:50-17:55 น.	51.7	46.1
17:55-18:00 น.	52.3	47.7
18:00-18:05 น.	52.8	48.3
18:05-18:10 น.	54.0	49.2
18:10-18:15 น.	49.4	46.5
18:15-18:20 น.	49.8	46.0
18:20-18:25 น.	51.2	47.2
18:25-18:30 น.	50.4	46.1
18:30-18:35 น.	48.8	45.4
18:35-18:40 น.	49.5	45.7
18:40-18:45 น.	53.7	47.6
18:45-18:50 น.	52.7	48.1
18:50-18:55 น.	49.9	46.6
18:55-19:00 น.	52.1	45.1
19:00-19:05 น.	50.3	46.9
19:05-19:10 น.	48.3	44.9
19:10-19:15 น.	49.6	46.5
19:15-19:20 น.	52.0	47.4
19:20-19:25 น.	50.7	46.8
19:25-19:30 น.	51.1	47.4
19:30-19:35 น.	50.0	47.1
19:35-19:40 น.	51.9	47.3
19:40-19:45 น.	51.3	46.6
19:45-19:50 น.	53.3	48.1
19:50-19:55 น.	49.6	45.9
19:55-20:00 น.	48.2	44.9

- นำผลค่าในรายงานผลการวิเคราะห์เสนอมาส่วน โดยไม่ได้รับอนุญาตจากโรงเรียนปฏิบัติการณ์เป็นลายลักษณ์อักษร
- ในรายงานผลใช้ของผลเฉพาะกับตัวบ้านที่นำมาทดสอบเท่านั้น

2/42

2024-U117928

เวลา *	ผลการวิเคราะห์ (ต่อปีเสนอ)	
	โรงเรียนสอนต่อกลางในเขตชุมชนวัดบ้านสองคลองกลาง	
	6 - 7 ธันวาคม 2567 T24BD078-0018	
	Laag 5 min	Laag 5 min
20:00-20:05 น.	46.3	44.7
20:05-20:10 น.	50.5	46.9
20:10-20:15 น.	50.3	45.7
20:15-20:20 น.	56.5	45.5
20:20-20:25 น.	49.4	44.7
20:25-20:30 น.	49.0	44.4
20:30-20:35 น.	53.4	46.3
20:35-20:40 น.	49.2	45.1
20:40-20:45 น.	48.0	44.6
20:45-20:50 น.	52.2	46.2
20:50-20:55 น.	49.8	44.6
20:55-21:00 น.	49.6	45.6
21:00-21:05 น.	47.6	44.7
21:05-21:10 น.	53.2	45.7
21:10-21:15 น.	49.0	44.8
21:15-21:20 น.	52.7	46.2
21:20-21:25 น.	48.9	44.5
21:25-21:30 น.	48.6	44.7
21:30-21:35 น.	45.9	43.8
21:35-21:40 น.	55.3	44.5
21:40-21:45 น.	48.6	44.1
21:45-21:50 น.	46.0	44.3
21:50-21:55 น.	50.8	44.7
21:55-22:00 น.	47.5	44.2
22:00-22:05 น.	46.7	43.9
22:05-22:10 น.	45.3	43.6
22:10-22:15 น.	47.0	43.6
22:15-22:20 น.	46.2	43.7
22:20-22:25 น.	47.8	43.6
22:25-22:30 น.	50.9	43.9
22:30-22:35 น.	48.3	44.0
22:35-22:40 น.	45.4	43.4
22:40-22:45 น.	48.7	43.9
22:45-22:50 น.	46.3	43.9
22:50-22:55 น.	46.1	43.9
22:55-23:00 น.	47.0	44.2
23:00-23:05 น.	48.3	44.6
23:05-23:10 น.	49.1	44.6
23:10-23:15 น.	45.2	43.7
23:15-23:20 น.	50.5	44.8
23:20-23:25 น.	50.2	44.0
23:25-23:30 น.	49.9	44.8
23:30-23:35 น.	46.6	44.3
23:35-23:40 น.	48.5	44.0
23:40-23:45 น.	46.6	44.0
23:45-23:50 น.	47.3	44.0
23:50-23:55 น.	46.7	44.0
23:55-00:00 น.	48.9	43.9
00:00-00:05 น.	44.4	43.1
00:05-00:10 น.	50.2	44.1
00:10-00:15 น.	48.6	45.1
00:15-00:20 น.	46.1	43.2

- นำผลค่าในรายงานผลการวิเคราะห์เสนอมาส่วน โดยไม่ได้รับอนุญาตจากโรงเรียนปฏิบัติการณ์เป็นลายลักษณ์อักษร
- ในรายงานผลใช้ของผลเฉพาะกับตัวบ้านที่นำมาทดสอบเท่านั้น

2/42

2024-U117928

เวลา *	ผลการวิเคราะห์ (ต่อปีเสนอ)	
	โรงเรียนสอนต่อกลางในเขตชุมชนวัดบ้านสองคลองกลาง	
	6 - 7 ธันวาคม 2567 T24BD078-0018	
	Laag 5 min	Laag 5 min
00:20-00:25 น.	49.0	45.7
00:25-00:30 น.	48.9	43.7
00:30-00:35 น.	49.3	45.1
00:35-00:40 น.	46.2	43.7
00:40-00:45 น.	45.3	44.0
00:45-00:50 น.	48.5	44.0
00:50-00:55 น.	44.4	43.1
00:55-01:00 น.	49.3	43.6
01:00-01:05 น.	49.1	44.5
01:05-01:10 น.	46.0	43.3
01:10-01:15 น.	44.2	43.1
01:15-01:20 น.	46.7	44.6
01:20-01:25 น.	48.4	44.2
01:25-01:30 น.	46.0	43.0
01:30-01:35 น.	45.4	43.3
01:35-01:40 น.	48.6	43.8
01:40-01:45 น.	44.4	43.1
01:45-01:50 น.	45.0	43.0
01:50-01:55 น.	46.5	43.5
01:55-02:00 น.	44.7	43.3
02:00-02:05 น.	45.4	42.9
02:05-02:10 น.	48.9	43.9
02:10-02:15 น.	45.3	43.4
02:15-02:20 น.	46.1	43.2
02:20-02:25 น.	43.9	42.8
02:25-02:30 น.	44.2	43.3
02:30-02:35 น.	45.3	43.1
02:35-02:40 น.	43.9	42.8
02:40-02:45 น.	48.6	43.1
02:45-02:50 น.	47.1	43.3
02:50-02:55 น.	44.5	43.1
02:55-03:00 น.	48.4	43.2
03:00-03:05 น.	44.7	43.2
03:05-03:10 น.	44.2	42.9
03:10-03:15 น.	44.0	42.9
03:15-03:20 น.	44.7	43.1
03:20-03:25 น.	45.4	43.0
03:25-03:30 น.	45.9	43.2
03:30-03:35 น.	46.0	43.2
03:35-03:40 น.	47.5	44.0
03:40-03:45 น.	48.1	43.3
03:45-03:50 น.	46.4	43.3
03:50-03:55 น.	44.9	43.3
03:55-04:00 น.	48.5	42.9
04:00-04:05 น.	44.2	42.8
04:05-04:10 น.	46.6	43.8
04:10-04:15 น.	44.5	43.3
04:15-04:20 น.	46.5	44.0
04:20-04:25 น.	46.3	44.4
04:25-04:30 น.	48.5	44.3
04:30-04:35 น.	47.8	44.1
04:35-04:40 น.	45.7	44.0

- นำผลค่าในรายงานผลการวิเคราะห์เสนอมาส่วน โดยไม่ได้รับอนุญาตจากโรงเรียนปฏิบัติการณ์เป็นลายลักษณ์อักษร
- ในรายงานผลใช้ของผลเฉพาะกับตัวบ้านที่นำมาทดสอบเท่านั้น

2/42

2024-U117928

เวลา *	ผลการวิเคราะห์ (เดย์โมเดล)	
	โรงเรียนต้นน้ำคลองคอกกลางในเขตกุ่มชนบทบ้านคลองคอกกลาง	
	6 - 7 ธันวาคม 2567 T248D078-0018	
	Laag 5 min	La90 5 min
04:00-04:45 น.	45.9	42.9
04:45-04:50 น.	47.2	43.6
04:50-04:55 น.	44.2	43.0
04:55-05:00 น.	45.5	42.6
05:00-05:05 น.	44.1	42.9
05:05-05:10 น.	47.9	44.3
05:10-05:15 น.	47.6	43.6
05:15-05:20 น.	46.6	43.6
05:20-05:25 น.	47.3	43.1
05:25-05:30 น.	47.6	43.6
05:30-05:35 น.	49.2	45.1
05:35-05:40 น.	48.8	44.3
05:40-05:45 น.	47.3	44.2
05:45-05:50 น.	52.2	45.3
05:50-05:55 น.	48.0	44.0
05:55-06:00 น.	50.6	46.6
06:00-06:05 น.	49.0	44.3
06:05-06:10 น.	50.9	46.5
06:10-06:15 น.	49.7	45.7
06:15-06:20 น.	47.4	45.6
06:20-06:25 น.	51.8	46.6
06:25-06:30 น.	51.3	47.4
06:30-06:35 น.	56.0	48.7
06:35-06:40 น.	50.6	46.5
06:40-06:45 น.	53.9	48.3
06:45-06:50 น.	55.9	51.3
06:50-06:55 น.	52.2	48.2
06:55-07:00 น.	54.4	49.5

เวลา *	ผลการวิเคราะห์ (เดย์โมเดล)	
	โรงเรียนต้นน้ำคลองคอกกลางในเขตกุ่มชนบทบ้านคลองคอกกลาง	
	7 - 8 ธันวาคม 2567 T248D078-0019	
	Laag 5 min	La90 5 min
07:00-07:05 น.	54.4	48.8
07:05-07:10 น.	55.9	50.5
07:10-07:15 น.	57.8	50.2
07:15-07:20 น.	54.0	48.9
07:20-07:25 น.	55.4	52.0
07:25-07:30 น.	56.4	52.8
07:30-07:35 น.	52.7	48.8
07:35-07:40 น.	56.7	51.3
07:40-07:45 น.	56.8	51.1
07:45-07:50 น.	53.7	49.3
07:50-07:55 น.	54.3	50.9
07:55-08:00 น.	52.6	48.4
08:00-08:05 น.	59.1	55.7
08:05-08:10 น.	58.7	55.4
08:10-08:15 น.	58.5	52.0
08:15-08:20 น.	53.1	49.0
08:20-08:25 น.	55.0	51.7
08:25-08:30 น.	58.5	52.9
08:30-08:35 น.	54.6	48.3
08:35-08:40 น.	60.6	52.4
08:40-08:45 น.	56.9	53.3
08:45-08:50 น.	56.5	53.4
08:50-08:55 น.	57.0	52.0
08:55-09:00 น.	57.1	52.0
09:00-09:05 น.	56.6	52.3
09:05-09:10 น.	59.4	55.7
09:10-09:15 น.	57.4	54.3
09:15-09:20 น.	58.9	55.6
09:20-09:25 น.	58.5	54.8
09:25-09:30 น.	57.8	54.0
09:30-09:35 น.	61.8	57.6
09:35-09:40 น.	60.3	57.0
09:40-09:45 น.	60.3	56.7
09:45-09:50 น.	61.9	57.7
09:50-09:55 น.	56.2	51.2
09:55-10:00 น.	55.9	53.3
10:00-10:05 น.	54.7	51.3
10:05-10:10 น.	53.8	48.6
10:10-10:15 น.	55.4	52.1
10:15-10:20 น.	59.9	54.4
10:20-10:25 น.	57.1	54.8
10:25-10:30 น.	53.8	50.1
10:30-10:35 น.	56.4	52.5
10:35-10:40 น.	57.2	51.9
10:40-10:45 น.	55.8	52.1
10:45-10:50 น.	56.9	53.3
10:50-10:55 น.	55.9	51.9
10:55-11:00 น.	53.7	49.7
11:00-11:05 น.	56.5	51.2
11:05-11:10 น.	52.0	48.9
11:10-11:15 น.	58.5	52.0
11:15-11:20 น.	53.3	48.1

เวลา *	ผลการวิเคราะห์ (เดย์โมเดล)	
	โรงเรียนต้นน้ำคลองคอกกลางในเขตกุ่มชนบทบ้านคลองคอกกลาง	
	7 - 8 ธันวาคม 2567 T248D078-0019	
	Laag 5 min	La90 5 min
11:20-11:25 น.	52.8	49.0
11:25-11:30 น.	55.7	48.8
11:30-11:35 น.	53.8	50.5
11:35-11:40 น.	53.9	49.6
11:40-11:45 น.	52.9	47.5
11:45-11:50 น.	53.3	47.7
11:50-11:55 น.	53.9	47.3
11:55-12:00 น.	56.7	49.2
12:00-12:05 น.	51.1	45.3
12:05-12:10 น.	53.2	48.6
12:10-12:15 น.	54.7	51.7
12:15-12:20 น.	53.9	47.8
12:20-12:25 น.	53.8	47.4
12:25-12:30 น.	54.0	47.2
12:30-12:35 น.	55.1	50.1
12:35-12:40 น.	54.6	46.1
12:40-12:45 น.	55.4	49.8
12:45-12:50 น.	57.3	49.9
12:50-12:55 น.	49.2	45.3
12:55-13:00 น.	48.3	45.5
13:00-13:05 น.	50.7	46.1
13:05-13:10 น.	54.1	46.9
13:10-13:15 น.	52.8	46.5
13:15-13:20 น.	58.4	48.5
13:20-13:25 น.	54.4	49.7
13:25-13:30 น.	54.1	47.0
13:30-13:35 น.	54.3	45.8
13:35-13:40 น.	54.7	49.0
13:40-13:45 น.	53.8	50.3
13:45-13:50 น.	55.7	49.3
13:50-13:55 น.	55.3	51.6
13:55-14:00 น.	53.9	48.9
14:00-14:05 น.	50.9	45.7
14:05-14:10 น.	52.6	47.7
14:10-14:15 น.	52.4	45.3
14:15-14:20 น.	54.1	46.9
14:20-14:25 น.	54.0	48.7
14:25-14:30 น.	54.0	49.9
14:30-14:35 น.	53.2	46.8
14:35-14:40 น.	55.9	50.5
14:40-14:45 น.	53.0	47.9
14:45-14:50 น.	55.7	45.2
14:50-14:55 น.	52.7	47.0
14:55-15:00 น.	54.7	47.2
15:00-15:05 น.	52.3	46.8
15:05-15:10 น.	51.5	44.6
15:10-15:15 น.	50.0	46.5
15:15-15:20 น.	49.9	45.5
15:20-15:25 น.	54.0	48.7
15:25-15:30 น.	55.3	49.7
15:30-15:35 น.	54.2	47.5
15:35-15:40 น.	54.8	47.7

เวลา *	ผลการวิเคราะห์ (เดย์โมเดล)	
	โรงเรียนต้นน้ำคลองคอกกลางในเขตกุ่มชนบทบ้านคลองคอกกลาง	
	7 - 8 ธันวาคม 2567 T248D078-0019	
	Laag 5 min	La90 5 min
15:40-15:45 น.	54.4	47.8
15:45-15:50 น.	51.8	48.2
15:50-15:55 น.	56.2	50.1
15:55-16:00 น.	51.3	46.5
16:00-16:05 น.	51.2	45.5
16:05-16:10 น.	52.0	46.7
16:10-16:15 น.	52.3	47.9
16:15-16:20 น.	55.3	51.8
16:20-16:25 น.	54.8	48.8
16:25-16:30 น.	55.4	49.4
16:30-16:35 น.	54.8	49.8
16:35-16:40 น.	55.6	48.7
16:40-16:45 น.	59.4	51.1
16:45-16:50 น.	54.0	48.1
16:50-16:55 น.	54.7	48.9
16:55-17:00 น.	54.5	48.1
17:00-17:05 น.	53.7	47.6
17:05-17:10 น.	52.7	47.9
17:10-17:15 น.	53.2	48.8
17:15-17:20 น.	56.5	50.5
17:20-17:25 น.	54.5	47.6
17:25-17:30 น.	54.7	49.5
17:30-17:35 น.	54.0	46.9
17:35-17:40 น.	52.2	47.8
17:40-17:45 น.	54.2	48.5
17:45-17:50 น.	54.5	47.6
17:50-17:55 น.	54.5	49.3
17:55-18:00 น.	59.2	45.2
18:00-18:05 น.	48.9	44.9
18:05-18:10 น.	58.9	47.5
18:10-18:15 น.	52.0	47.2
18:15-18:20 น.	51.6	48.5
18:20-18:25 น.	54.7	47.7
18:25-18:30 น.	52.8	47.6
18:30-18:35 น.	51.6	48.7
18:35-18:40 น.	52.2	47.4
18:40-18:45 น.	50.5	47.2
18:45-18:50 น.	59.0	51.2
18:50-18:55 น.	54.0	50.4
18:55-19:00 น.	51.4	48.0
19:00-19:05 น.	52.3	47.5
19:05-19:10 น.	52.5	47.1
19:10-19:15 น.	51.0	48.4
19:15-19:20 น.	50.5	47.3
19:20-19:25 น.	52.0	48.1
19:25-19:30 น.	51.3	49.0
19:30-19:35 น.	53.1	49.3
19:35-19:40 น.	54.0	48.6
19:40-19:45 น.	53.5	47.9
19:45-19:50 น.	49.1	46.4
19:50-19:55 น.	53.1	48.2
19:55-20:00 น.	52.3	47.6

เวลา *	ผลการวิเคราะห์ (เดย์เนล)	
	โรงเรียนบ้านคลองคอกกลางในบริเวณชุมชนวัดบ้านคลองคอกกลาง	
	7 - 8 ธันวาคม 2567 T248D078-0019	
	Laag 5 min	La90 5 min
20:00-20:05 น.	48.9	46.1
20:05-20:10 น.	52.2	47.8
20:10-20:15 น.	49.3	46.4
20:15-20:20 น.	58.0	47.2
20:20-20:25 น.	51.9	46.9
20:25-20:30 น.	50.5	46.3
20:30-20:35 น.	50.8	47.0
20:35-20:40 น.	50.7	45.3
20:40-20:45 น.	50.5	46.1
20:45-20:50 น.	49.3	45.7
20:50-20:55 น.	49.2	45.5
20:55-21:00 น.	49.0	45.7
21:00-21:05 น.	47.5	44.9
21:05-21:10 น.	47.2	45.3
21:10-21:15 น.	49.8	45.6
21:15-21:20 น.	48.0	45.6
21:20-21:25 น.	50.6	46.5
21:25-21:30 น.	49.3	46.2
21:30-21:35 น.	49.0	45.6
21:35-21:40 น.	51.4	46.4
21:40-21:45 น.	48.3	46.3
21:45-21:50 น.	51.8	46.7
21:50-21:55 น.	53.2	46.1
21:55-22:00 น.	47.0	45.2
22:00-22:05 น.	49.9	45.9
22:05-22:10 น.	49.5	44.3
22:10-22:15 น.	49.4	45.7
22:15-22:20 น.	49.1	45.8
22:20-22:25 น.	50.1	46.0
22:25-22:30 น.	51.3	48.2
22:30-22:35 น.	49.6	46.2
22:35-22:40 น.	49.5	46.3
22:40-22:45 น.	48.0	44.8
22:45-22:50 น.	52.9	45.9
22:50-22:55 น.	51.3	45.8
22:55-23:00 น.	52.5	46.8
23:00-23:05 น.	49.5	45.8
23:05-23:10 น.	47.6	45.1
23:10-23:15 น.	50.8	46.9
23:15-23:20 น.	49.3	46.3
23:20-23:25 น.	51.1	45.1
23:25-23:30 น.	50.0	45.3
23:30-23:35 น.	51.3	46.1
23:35-23:40 น.	46.5	44.9
23:40-23:45 น.	48.2	46.2
23:45-23:50 น.	50.6	45.9
23:50-23:55 น.	48.1	45.7
23:55-00:00 น.	45.4	43.7
00:00-00:05 น.	47.7	43.7
00:05-00:10 น.	46.1	43.9
00:10-00:15 น.	49.6	45.2
00:15-00:20 น.	51.7	45.7

- นำผลค่าในรายงานผลการวิเคราะห์ให้หน่วยงานส่วน โดยไม่ได้รับอนุญาตจากโรงเรียนผู้ปกครองเป็นการเปิดเผยข้อมูล
- ในรายงานผลวิเคราะห์ของโครงการนี้ส่วนแบ่งที่นำมาทดสอบเท่านั้น

29/42

2024-U117928

เวลา *	ผลการวิเคราะห์ (เดย์เนล)	
	โรงเรียนบ้านคลองคอกกลางในบริเวณชุมชนวัดบ้านคลองคอกกลาง	
	7 - 8 ธันวาคม 2567 T248D078-0019	
	Laag 5 min	La90 5 min
00:20-00:25 น.	51.7	44.8
00:25-00:30 น.	50.1	47.4
00:30-00:35 น.	50.6	46.2
00:35-00:40 น.	46.7	44.7
00:40-00:45 น.	46.9	45.1
00:45-00:50 น.	45.6	44.2
00:50-00:55 น.	54.3	50.1
00:55-01:00 น.	51.4	48.0
01:00-01:05 น.	53.7	49.1
01:05-01:10 น.	53.8	50.5
01:10-01:15 น.	49.9	46.3
01:15-01:20 น.	50.3	48.3
01:20-01:25 น.	48.1	45.1
01:25-01:30 น.	49.2	45.0
01:30-01:35 น.	49.6	45.4
01:35-01:40 น.	53.0	47.9
01:40-01:45 น.	53.0	49.7
01:45-01:50 น.	54.1	49.0
01:50-01:55 น.	49.6	47.1
01:55-02:00 น.	56.5	55.0
02:00-02:05 น.	52.7	49.2
02:05-02:10 น.	51.8	50.0
02:10-02:15 น.	50.4	46.6
02:15-02:20 น.	52.1	45.9
02:20-02:25 น.	48.9	45.5
02:25-02:30 น.	51.6	47.5
02:30-02:35 น.	49.5	47.8
02:35-02:40 น.	47.0	44.8
02:40-02:45 น.	46.6	44.2
02:45-02:50 น.	44.8	43.6
02:50-02:55 น.	45.8	43.7
02:55-03:00 น.	47.4	45.4
03:00-03:05 น.	45.2	44.4
03:05-03:10 น.	44.1	43.1
03:10-03:15 น.	43.9	42.7
03:15-03:20 น.	44.9	43.0
03:20-03:25 น.	46.7	43.2
03:25-03:30 น.	44.5	43.3
03:30-03:35 น.	43.7	42.7
03:35-03:40 น.	48.1	44.0
03:40-03:45 น.	45.6	43.3
03:45-03:50 น.	47.2	43.5
03:50-03:55 น.	44.6	43.2
03:55-04:00 น.	44.3	42.9
04:00-04:05 น.	45.6	43.1
04:05-04:10 น.	43.4	42.4
04:10-04:15 น.	49.5	43.4
04:15-04:20 น.	44.4	42.9
04:20-04:25 น.	44.7	42.8
04:25-04:30 น.	46.4	42.9
04:30-04:35 น.	45.2	42.9
04:35-04:40 น.	43.8	42.5

- นำผลค่าในรายงานผลการวิเคราะห์ให้หน่วยงานส่วน โดยไม่ได้รับอนุญาตจากโรงเรียนผู้ปกครองเป็นการเปิดเผยข้อมูล
- ในรายงานผลวิเคราะห์ของโครงการนี้ส่วนแบ่งที่นำมาทดสอบเท่านั้น

29/42

2024-U117928

เวลา *	ผลการวิเคราะห์ (เดย์เนล)	
	โรงเรียนบ้านคลองคอกกลางในบริเวณชุมชนวัดบ้านคลองคอกกลาง	
	8 - 9 ธันวาคม 2567 T248D078-0020	
	Laag 5 min	La90 5 min
04:40-04:45 น.	48.8	44.0
04:45-04:50 น.	49.8	43.6
04:50-04:55 น.	46.5	43.2
04:55-05:00 น.	45.3	42.8
05:00-05:05 น.	48.6	45.0
05:05-05:10 น.	48.6	45.5
05:10-05:15 น.	49.3	45.9
05:15-05:20 น.	52.5	51.9
05:20-05:25 น.	52.1	45.5
05:25-05:30 น.	49.1	45.2
05:30-05:35 น.	52.7	48.4
05:35-05:40 น.	50.6	46.5
05:40-05:45 น.	52.6	47.4
05:45-05:50 น.	53.4	49.5
05:50-05:55 น.	54.3	48.4
05:55-06:00 น.	54.1	48.6
06:00-06:05 น.	58.6	55.7
06:05-06:10 น.	66.1	52.8
06:10-06:15 น.	54.0	48.2
06:15-06:20 น.	58.7	51.9
06:20-06:25 น.	54.7	51.7
06:25-06:30 น.	53.9	50.0
06:30-06:35 น.	57.7	52.7
06:35-06:40 น.	52.2	47.4
06:40-06:45 น.	56.2	50.2
06:45-06:50 น.	48.7	46.3
06:50-06:55 น.	51.0	47.5
06:55-07:00 น.	52.8	48.0

- นำผลค่าในรายงานผลการวิเคราะห์ให้หน่วยงานส่วน โดยไม่ได้รับอนุญาตจากโรงเรียนผู้ปกครองเป็นการเปิดเผยข้อมูล
- ในรายงานผลวิเคราะห์ของโครงการนี้ส่วนแบ่งที่นำมาทดสอบเท่านั้น

30/42

2024-U117928

เวลา *	ผลการวิเคราะห์ (เดย์เนล)	
	โรงเรียนบ้านคลองคอกกลางในบริเวณชุมชนวัดบ้านคลองคอกกลาง	
	8 - 9 ธันวาคม 2567 T248D078-0020	
	Laag 5 min	La90 5 min
07:00-07:05 น.	53.0	48.0
07:05-07:10 น.	55.5	51.5
07:10-07:15 น.	53.2	48.3
07:15-07:20 น.	55.8	52.3
07:20-07:25 น.	54.9	50.8
07:25-07:30 น.	55.7	51.7
07:30-07:35 น.	56.7	54.2
07:35-07:40 น.	56.4	50.3
07:40-07:45 น.	55.6	50.4
07:45-07:50 น.	53.9	48.9
07:50-07:55 น.	54.0	50.9
07:55-08:00 น.	53.8	51.0
08:00-08:05 น.	53.5	48.9
08:05-08:10 น.	55.8	52.7
08:10-08:15 น.	56.2	52.2
08:15-08:20 น.	53.6	50.3
08:20-08:25 น.	56.3	47.8
08:25-08:30 น.	53.4	49.1
08:30-08:35 น.	56.9	47.2
08:35-08:40 น.	57.5	49.1
08:40-08:45 น.	54.3	48.5
08:45-08:50 น.	55.0	47.5
08:50-08:55 น.	55.8	51.1
08:55-09:00 น.	51.6	48.2
09:00-09:05 น.	56.2	51.2
09:05-09:10 น.	54.6	48.2
09:10-09:15 น.	53.5	48.9
09:15-09:20 น.	57.6	53.9
09:20-09:25 น.	54.0	48.2
09:25-09:30 น.	54.0	49.0
09:30-09:35 น.	54.7	51.3
09:35-09:40 น.	57.2	47.0
09:40-09:45 น.	53.4	48.1
09:45-09:50 น.	52.9	49.1
09:50-09:55 น.	54.0	48.5
09:55-10:00 น.	51.9	48.2
10:00-10:05 น.	51.2	46.5
10:05-10:10 น.	55.0	50.2
10:10-10:15 น.	52.3	48.2
10:15-10:20 น.	53.5	49.4
10:20-10:25 น.	53.9	48.3
10:25-10:30 น.	54.1	51.1
10:30-10:35 น.	56.6	50.1
10:35-10:40 น.	51.3	46.9
10:40-10:45 น.	52.0	48.5
10:45-10:50 น.	53.7	49.1
10:50-10:55 น.	55.7	51.0
10:55-11:00 น.	53.3	48.5
11:00-11:05 น.	54.2	49.1
11:05-11:10 น.	55.8	49.7
11:10-11:15 น.	53.7	47.3
11:15-11:20 น.	54.8	49.7

- นำผลค่าในรายงานผลการวิเคราะห์ให้หน่วยงานส่วน โดยไม่ได้รับอนุญาตจากโรงเรียนผู้ปกครองเป็นการเปิดเผยข้อมูล
- ในรายงานผลวิเคราะห์ของโครงการนี้ส่วนแบ่งที่นำมาทดสอบเท่านั้น

31/42

2024-U117928

เวลา *	ผลการวิเคราะห์ (เดย์ไนต์)	
	โรงเรียนวัดบ้านสองคลองกลางในเขตชุมชนวัดบ้านสองคลองกลาง	
	8 - 9 ธันวาคม 2567 T24BD078-0020	
	Laag 5 min	Laag 5 min
11:20-11:25 น.	54.6	48.4
11:25-11:30 น.	53.1	47.8
11:30-11:35 น.	50.9	46.5
11:35-11:40 น.	49.9	44.1
11:40-11:45 น.	52.4	47.4
11:45-11:50 น.	50.9	44.8
11:50-11:55 น.	58.1	50.0
11:55-12:00 น.	48.5	42.6
12:00-12:05 น.	53.8	45.5
12:05-12:10 น.	52.8	46.2
12:10-12:15 น.	53.0	47.2
12:15-12:20 น.	46.8	42.8
12:20-12:25 น.	52.9	48.5
12:25-12:30 น.	51.7	48.5
12:30-12:35 น.	53.9	49.0
12:35-12:40 น.	54.7	47.3
12:40-12:45 น.	53.4	49.1
12:45-12:50 น.	51.7	47.6
12:50-12:55 น.	53.9	50.1
12:55-13:00 น.	53.1	48.8
13:00-13:05 น.	51.8	47.2
13:05-13:10 น.	52.0	47.2
13:10-13:15 น.	53.5	46.4
13:15-13:20 น.	50.1	45.6
13:20-13:25 น.	50.8	45.2
13:25-13:30 น.	52.0	47.4
13:30-13:35 น.	54.4	46.3
13:35-13:40 น.	51.3	46.6
13:40-13:45 น.	53.1	47.5
13:45-13:50 น.	50.3	46.6
13:50-13:55 น.	51.3	46.6
13:55-14:00 น.	50.7	46.7
14:00-14:05 น.	49.0	46.2
14:05-14:10 น.	46.2	44.7
14:10-14:15 น.	54.8	46.2
14:15-14:20 น.	51.3	47.5
14:20-14:25 น.	46.6	45.3
14:25-14:30 น.	55.9	48.8
14:30-14:35 น.	56.0	49.9
14:35-14:40 น.	54.3	48.6
14:40-14:45 น.	50.3	46.3
14:45-14:50 น.	52.0	44.9
14:50-14:55 น.	51.6	46.4
14:55-15:00 น.	54.0	47.6
15:00-15:05 น.	50.7	46.0
15:05-15:10 น.	52.3	47.3
15:10-15:15 น.	53.8	47.4
15:15-15:20 น.	52.1	45.8
15:20-15:25 น.	52.1	47.6
15:25-15:30 น.	53.0	48.4
15:30-15:35 น.	49.2	46.6
15:35-15:40 น.	50.5	46.6

เวลา *	ผลการวิเคราะห์ (เดย์ไนต์)	
	โรงเรียนวัดบ้านสองคลองกลางในเขตชุมชนวัดบ้านสองคลองกลาง	
	8 - 9 ธันวาคม 2567 T24BD078-0020	
	Laag 5 min	Laag 5 min
15:40-15:45 น.	51.6	47.3
15:45-15:50 น.	54.8	47.5
15:50-15:55 น.	54.6	48.6
15:55-16:00 น.	53.2	48.0
16:00-16:05 น.	49.8	46.2
16:05-16:10 น.	52.8	47.5
16:10-16:15 น.	51.0	47.3
16:15-16:20 น.	52.8	47.8
16:20-16:25 น.	54.0	49.5
16:25-16:30 น.	54.3	49.4
16:30-16:35 น.	52.1	48.6
16:35-16:40 น.	54.4	48.5
16:40-16:45 น.	55.0	50.2
16:45-16:50 น.	56.0	48.7
16:50-16:55 น.	53.8	48.4
16:55-17:00 น.	52.5	48.1
17:00-17:05 น.	56.1	48.1
17:05-17:10 น.	55.5	49.6
17:10-17:15 น.	54.3	50.3
17:15-17:20 น.	53.9	48.8
17:20-17:25 น.	55.0	51.4
17:25-17:30 น.	59.4	53.9
17:30-17:35 น.	55.7	48.8
17:35-17:40 น.	57.6	48.6
17:40-17:45 น.	54.7	49.5
17:45-17:50 น.	58.8	48.5
17:50-17:55 น.	58.8	53.1
17:55-18:00 น.	54.8	48.5
18:00-18:05 น.	53.2	45.9
18:05-18:10 น.	53.5	49.2
18:10-18:15 น.	50.1	47.4
18:15-18:20 น.	52.8	46.3
18:20-18:25 น.	51.7	45.4
18:25-18:30 น.	53.7	48.3
18:30-18:35 น.	51.4	48.4
18:35-18:40 น.	51.5	47.5
18:40-18:45 น.	52.2	48.0
18:45-18:50 น.	51.3	47.5
18:50-18:55 น.	59.5	50.2
18:55-19:00 น.	53.4	47.8
19:00-19:05 น.	49.5	47.1
19:05-19:10 น.	51.6	48.4
19:10-19:15 น.	51.6	48.1
19:15-19:20 น.	50.7	47.1
19:20-19:25 น.	56.7	47.2
19:25-19:30 น.	52.8	48.7
19:30-19:35 น.	53.0	46.8
19:35-19:40 น.	49.6	45.1
19:40-19:45 น.	48.5	45.5
19:45-19:50 น.	51.6	47.6
19:50-19:55 น.	50.5	46.1
19:55-20:00 น.	51.7	47.7

เวลา *	ผลการวิเคราะห์ (เดย์ไนต์)	
	โรงเรียนวัดบ้านสองคลองกลางในเขตชุมชนวัดบ้านสองคลองกลาง	
	8 - 9 ธันวาคม 2567 T24BD078-0020	
	Laag 5 min	Laag 5 min
20:00-20:05 น.	50.6	46.9
20:05-20:10 น.	50.7	45.8
20:10-20:15 น.	48.8	45.8
20:15-20:20 น.	51.1	46.2
20:20-20:25 น.	49.2	45.7
20:25-20:30 น.	51.4	46.2
20:30-20:35 น.	49.0	45.9
20:35-20:40 น.	52.6	46.9
20:40-20:45 น.	51.3	47.1
20:45-20:50 น.	48.8	45.4
20:50-20:55 น.	52.9	46.6
20:55-21:00 น.	48.4	45.3
21:00-21:05 น.	55.6	46.3
21:05-21:10 น.	51.4	46.2
21:10-21:15 น.	47.7	45.5
21:15-21:20 น.	46.9	44.9
21:20-21:25 น.	49.9	46.2
21:25-21:30 น.	51.5	45.4
21:30-21:35 น.	48.8	45.7
21:35-21:40 น.	49.2	45.5
21:40-21:45 น.	47.6	45.4
21:45-21:50 น.	47.0	45.1
21:50-21:55 น.	57.0	45.4
21:55-22:00 น.	55.1	47.2
22:00-22:05 น.	50.9	45.1
22:05-22:10 น.	50.3	45.8
22:10-22:15 น.	48.8	44.6
22:15-22:20 น.	48.2	44.7
22:20-22:25 น.	49.0	44.6
22:25-22:30 น.	46.9	44.1
22:30-22:35 น.	47.4	44.3
22:35-22:40 น.	47.0	44.3
22:40-22:45 น.	47.7	44.3
22:45-22:50 น.	47.7	44.4
22:50-22:55 น.	50.7	45.8
22:55-23:00 น.	47.6	45.1
23:00-23:05 น.	49.6	45.2
23:05-23:10 น.	47.0	45.3
23:10-23:15 น.	46.7	44.7
23:15-23:20 น.	46.7	44.7
23:20-23:25 น.	46.7	45.2
23:25-23:30 น.	49.3	45.7
23:30-23:35 น.	47.4	45.1
23:35-23:40 น.	45.9	44.3
23:40-23:45 น.	46.8	44.3
23:45-23:50 น.	48.9	44.9
23:50-23:55 น.	47.2	45.0
23:55-00:00 น.	49.1	46.0
00:00-00:05 น.	48.0	45.1
00:05-00:10 น.	48.6	44.9
00:10-00:15 น.	45.8	44.3
00:15-00:20 น.	47.3	44.8

เวลา *	ผลการวิเคราะห์ (เดย์ไนต์)	
	โรงเรียนวัดบ้านสองคลองกลางในเขตชุมชนวัดบ้านสองคลองกลาง	
	8 - 9 ธันวาคม 2567 T24BD078-0020	
	Laag 5 min	Laag 5 min
00:20-00:25 น.	48.9	46.0
00:25-00:30 น.	51.6	47.2
00:30-00:35 น.	52.0	47.8
00:35-00:40 น.	49.5	46.4
00:40-00:45 น.	51.2	47.2
00:45-00:50 น.	50.2	45.8
00:50-00:55 น.	48.3	44.9
00:55-01:00 น.	48.8	45.1
01:00-01:05 น.	47.4	43.9
01:05-01:10 น.	46.3	43.8
01:10-01:15 น.	48.4	44.0
01:15-01:20 น.	46.2	43.6
01:20-01:25 น.	45.3	43.7
01:25-01:30 น.	48.8	44.0
01:30-01:35 น.	45.4	44.0
01:35-01:40 น.	44.6	43.2
01:40-01:45 น.	45.0	43.3
01:45-01:50 น.	46.4	43.8
01:50-01:55 น.	44.0	42.8
01:55-02:00 น.	45.1	42.8
02:00-02:05 น.	46.1	43.2
02:05-02:10 น.	46.1	43.3
02:10-02:15 น.	45.9	43.0
02:15-02:20 น.	46.1	43.0
02:20-02:25 น.	47.3	44.0
02:25-02:30 น.	47.6	43.1
02:30-02:35 น.	46.5	44.6
02:35-02:40 น.	44.6	43.7
02:40-02:45 น.	44.6	43.5
02:45-02:50 น.	47.1	43.3
02:50-02:55 น.	44.1	43.4
02:55-03:00 น.	43.9	43.0
03:00-03:05 น.	46.0	42.6
03:05-03:10 น.	43.4	42.4
03:10-03:15 น.	44.4	42.2
03:15-03:20 น.	46.7	43.4
03:20-03:25 น.	45.6	42.4
03:25-03:30 น.	46.7	42.3
03:30-03:35 น.	42.4	41.7
03:35-03:40 น.	48.0	42.8
03:40-03:45 น.	43.4	41.8
03:45-03:50 น.	46.6	42.1
03:50-03:55 น.	43.4	41.7
03:55-04:00 น.	43.3	42.2
04:00-04:05 น.	42.4	41.8
04:05-04:10 น.	44.5	41.9
04:10-04:15 น.	43.4	42.0
04:15-04:20 น.	43.4	42.4
04:20-04:25 น.	43.6	41.8
04:25-04:30 น.	43.5	41.9
04:30-04:35 น.	48.3	42.7
04:35-04:40 น.	44.3	42.7

เวลา *	ผลการวิเคราะห์ (เดย์เนล)	
	โรงเรียนวัดบ้านสองคอนกลางในเขตชุมชนวัดบ้านสองคอนกลาง	
	8 - 9 ธันวาคม 2567 T24BD078-0020	
	Laag 5 min	La90 5 min
04:40-04:45 น.	44.3	42.0
04:45-04:50 น.	44.3	42.2
04:50-04:55 น.	48.6	42.4
04:55-05:00 น.	48.2	44.2
05:00-05:05 น.	43.3	42.1
05:05-05:10 น.	45.8	42.7
05:10-05:15 น.	46.4	43.0
05:15-05:20 น.	48.7	43.3
05:20-05:25 น.	53.5	50.9
05:25-05:30 น.	50.6	43.2
05:30-05:35 น.	44.5	42.9
05:35-05:40 น.	49.2	45.6
05:40-05:45 น.	45.4	42.6
05:45-05:50 น.	44.9	42.8
05:50-05:55 น.	44.6	42.5
05:55-06:00 น.	45.4	42.9
06:00-06:05 น.	50.2	44.7
06:05-06:10 น.	48.1	43.3
06:10-06:15 น.	49.9	44.8
06:15-06:20 น.	49.9	44.7
06:20-06:25 น.	49.2	45.7
06:25-06:30 น.	49.8	45.3
06:30-06:35 น.	55.7	45.8
06:35-06:40 น.	48.4	45.6
06:40-06:45 น.	50.3	45.8
06:45-06:50 น.	50.3	45.9
06:50-06:55 น.	54.1	45.9
06:55-07:00 น.	50.1	45.9

- นำผลค่าในรายงานผลการวิเคราะห์เพิ่มเติมบางส่วน โดยไม่ได้รับอนุญาตจากห้องปฏิบัติการเป็นลายลักษณ์อักษร
- ในรายงานผลอื่นของผลวิเคราะห์กับตัวอย่างที่นำมาทดสอบเท่านั้น

36/42

2024-U117928

เวลา *	ผลการวิเคราะห์ (เดย์เนล)	
	โรงเรียนวัดบ้านสองคอนกลางในเขตชุมชนวัดบ้านสองคอนกลาง	
	9 - 10 ธันวาคม 2567 T24BD078-0021	
	Laag 5 min	La90 5 min
07:00-07:05 น.	50.2	44.9
07:05-07:10 น.	51.7	46.5
07:10-07:15 น.	52.7	49.7
07:15-07:20 น.	54.1	47.5
07:20-07:25 น.	52.5	46.9
07:25-07:30 น.	50.2	44.6
07:30-07:35 น.	52.6	46.2
07:35-07:40 น.	52.0	44.8
07:40-07:45 น.	51.2	47.3
07:45-07:50 น.	51.6	45.3
07:50-07:55 น.	53.1	46.1
07:55-08:00 น.	53.8	45.7
08:00-08:05 น.	56.3	46.3
08:05-08:10 น.	50.5	45.8
08:10-08:15 น.	55.5	46.1
08:15-08:20 น.	52.9	49.0
08:20-08:25 น.	50.1	46.2
08:25-08:30 น.	55.1	49.8
08:30-08:35 น.	50.2	45.8
08:35-08:40 น.	55.8	46.4
08:40-08:45 น.	54.7	46.2
08:45-08:50 น.	51.6	46.4
08:50-08:55 น.	54.0	45.9
08:55-09:00 น.	54.9	47.9
09:00-09:05 น.	51.9	45.3
09:05-09:10 น.	51.2	46.0
09:10-09:15 น.	51.9	45.1
09:15-09:20 น.	52.1	47.0
09:20-09:25 น.	52.9	49.2
09:25-09:30 น.	52.8	49.0
09:30-09:35 น.	52.9	50.4
09:35-09:40 น.	53.6	50.0
09:40-09:45 น.	56.3	48.8
09:45-09:50 น.	57.5	48.4
09:50-09:55 น.	50.7	46.4
09:55-10:00 น.	53.8	47.0
10:00-10:05 น.	53.7	48.1
10:05-10:10 น.	54.4	48.7
10:10-10:15 น.	50.4	44.2
10:15-10:20 น.	51.3	46.0
10:20-10:25 น.	51.8	46.9
10:25-10:30 น.	54.6	50.9
10:30-10:35 น.	55.0	50.5
10:35-10:40 น.	54.0	46.6
10:40-10:45 น.	53.9	48.2
10:45-10:50 น.	52.8	46.0
10:50-10:55 น.	52.7	48.3
10:55-11:00 น.	56.6	47.9
11:00-11:05 น.	51.8	47.6
11:05-11:10 น.	53.8	48.2
11:10-11:15 น.	52.6	46.4
11:15-11:20 น.	51.9	

- นำผลค่าในรายงานผลการวิเคราะห์เพิ่มเติมบางส่วน โดยไม่ได้รับอนุญาตจากห้องปฏิบัติการเป็นลายลักษณ์อักษร
- ในรายงานผลอื่นของผลวิเคราะห์กับตัวอย่างที่นำมาทดสอบเท่านั้น

37/42

2024-U117928

เวลา *	ผลการวิเคราะห์ (เดย์เนล)	
	โรงเรียนวัดบ้านสองคอนกลางในเขตชุมชนวัดบ้านสองคอนกลาง	
	9 - 10 ธันวาคม 2567 T24BD078-0021	
	Laag 5 min	La90 5 min
11:20-11:25 น.	52.9	48.7
11:25-11:30 น.	49.1	44.9
11:30-11:35 น.	53.6	49.8
11:35-11:40 น.	54.3	50.3
11:40-11:45 น.	55.2	50.8
11:45-11:50 น.	53.6	47.9
11:50-11:55 น.	51.7	47.7
11:55-12:00 น.	56.5	48.6
12:00-12:05 น.	53.7	47.6
12:05-12:10 น.	50.4	45.8
12:10-12:15 น.	51.3	46.0
12:15-12:20 น.	49.5	45.8
12:20-12:25 น.	51.9	48.1
12:25-12:30 น.	53.2	46.8
12:30-12:35 น.	54.3	48.7
12:35-12:40 น.	55.4	48.7
12:40-12:45 น.	55.0	50.9
12:45-12:50 น.	55.0	52.0
12:50-12:55 น.	56.8	51.5
12:55-13:00 น.	59.0	53.0
13:00-13:05 น.	59.0	57.8
13:05-13:10 น.	54.1	51.1
13:10-13:15 น.	57.1	51.9
13:15-13:20 น.	54.8	52.1
13:20-13:25 น.	56.8	52.2
13:25-13:30 น.	55.5	51.3
13:30-13:35 น.	55.4	51.5
13:35-13:40 น.	61.2	48.9
13:40-13:45 น.	56.3	44.7
13:45-13:50 น.	58.7	48.6
13:50-13:55 น.	50.6	46.0
13:55-14:00 น.	49.8	45.5
14:00-14:05 น.	48.8	44.4
14:05-14:10 น.	53.3	47.6
14:10-14:15 น.	51.2	46.4
14:15-14:20 น.	50.4	45.3
14:20-14:25 น.	53.0	47.9
14:25-14:30 น.	54.5	49.3
14:30-14:35 น.	54.6	46.6
14:35-14:40 น.	53.0	46.4
14:40-14:45 น.	50.5	45.5
14:45-14:50 น.	58.8	47.5
14:50-14:55 น.	50.1	45.9
14:55-15:00 น.	54.2	46.6
15:00-15:05 น.	55.3	48.0
15:05-15:10 น.	51.9	45.7
15:10-15:15 น.	53.0	46.4
15:15-15:20 น.	53.0	47.3
15:20-15:25 น.	50.2	44.9
15:25-15:30 น.	46.7	43.8
15:30-15:35 น.	50.4	45.9
15:35-15:40 น.	50.8	46.7

- นำผลค่าในรายงานผลการวิเคราะห์เพิ่มเติมบางส่วน โดยไม่ได้รับอนุญาตจากห้องปฏิบัติการเป็นลายลักษณ์อักษร
- ในรายงานผลอื่นของผลวิเคราะห์กับตัวอย่างที่นำมาทดสอบเท่านั้น

38/42

2024-U117928

เวลา *	ผลการวิเคราะห์ (เดย์เนล)	
	โรงเรียนวัดบ้านสองคอนกลางในเขตชุมชนวัดบ้านสองคอนกลาง	
	9 - 10 ธันวาคม 2567 T24BD078-0021	
	Laag 5 min	La90 5 min
15:40-15:45 น.	50.4	45.5
15:45-15:50 น.	52.1	47.7
15:50-15:55 น.	52.8	47.9
15:55-16:00 น.	53.4	48.0
16:00-16:05 น.	53.3	47.0
16:05-16:10 น.	52.9	48.2
16:10-16:15 น.	52.2	46.6
16:15-16:20 น.	59.2	53.1
16:20-16:25 น.	52.6	48.3
16:25-16:30 น.	54.6	48.2
16:30-16:35 น.	54.3	47.2
16:35-16:40 น.	55.7	50.8
16:40-16:45 น.	51.9	46.9
16:45-16:50 น.	51.2	46.6
16:50-16:55 น.	53.1	49.2
16:55-17:00 น.	53.6	47.9
17:00-17:05 น.	54.2	51.9
17:05-17:10 น.	54.5	48.7
17:10-17:15 น.	56.5	52.8
17:15-17:20 น.	55.4	50.0
17:20-17:25 น.	53.4	49.1
17:25-17:30 น.	55.5	50.8
17:30-17:35 น.	55.1	51.2
17:35-17:40 น.	55.1	51.8
17:40-17:45 น.	54.3	51.7
17:45-17:50 น.	60.1	51.3
17:50-17:55 น.	49.5	45.9
17:55-18:00 น.	50.4	46.0
18:00-18:05 น.	53.0	50.2
18:05-18:10 น.	50.4	46.6
18:10-18:15 น.	49.6	45.7
18:15-18:20 น.	51.4	46.5
18:20-18:25 น.	49.5	45.3
18:25-18:30 น.	49.3	46.3
18:30-18:35 น.	49.9	46.1
18:35-18:40 น.	53.1	47.2
18:40-18:45 น.	50.0	45.8
18:45-18:50 น.	52.4	47.2
18:50-18:55 น.	49.5	46.2
18:55-19:00 น.	51.6	47.5
19:00-19:05 น.	50.8	45.5
19:05-19:10 น.	48.9	45.7
19:10-19:15 น.	53.0	47.7
19:15-19:20 น.	49.0	46.2
19:20-19:25 น.	54.6	47.6
19:25-19:30 น.	50.4	47.1
19:30-19:35 น.	50.3	46.3
19:35-19:40 น.	48.9	45.0
19:40-19:45 น.	51.4	47.2
19:45-19:50 น.	50.0	46.3
19:50-19:55 น.	50.9	46.9
19:55-20:00 น.	47.7	44.8

- นำผลค่าในรายงานผลการวิเคราะห์เพิ่มเติมบางส่วน โดยไม่ได้รับอนุญาตจากห้องปฏิบัติการเป็นลายลักษณ์อักษร
- ในรายงานผลอื่นของผลวิเคราะห์กับตัวอย่างที่นำมาทดสอบเท่านั้น

39/42

2024-U117928

เวลา *	ผลการวิเคราะห์ (เฉลี่ยผล)	
	โรงเรียนบ้านสองคอนกลางในเขตชุมชนวัดบ้านสองคอนกลาง	
	9 - 10 ธันวาคม 2567 T248D078-0021	
	Lavg 5 min	Lavg 5 min
20:00-20:05 น.	49.5	45.5
20:05-20:10 น.	48.4	45.2
20:10-20:15 น.	51.3	45.3
20:15-20:20 น.	52.5	45.3
20:20-20:25 น.	53.9	45.9
20:25-20:30 น.	51.0	45.6
20:30-20:35 น.	52.2	45.5
20:35-20:40 น.	49.7	46.4
20:40-20:45 น.	50.1	45.5
20:45-20:50 น.	48.4	45.0
20:50-20:55 น.	47.8	45.0
20:55-21:00 น.	55.9	45.2
21:00-21:05 น.	47.9	45.5
21:05-21:10 น.	52.5	45.1
21:10-21:15 น.	49.4	44.5
21:15-21:20 น.	48.3	44.6
21:20-21:25 น.	49.7	44.8
21:25-21:30 น.	48.9	44.5
21:30-21:35 น.	50.0	44.1
21:35-21:40 น.	48.7	44.5
21:40-21:45 น.	46.8	44.6
21:45-21:50 น.	50.5	44.1
21:50-21:55 น.	46.3	43.7
21:55-22:00 น.	46.4	43.8
22:00-22:05 น.	48.7	44.0
22:05-22:10 น.	49.3	45.0
22:10-22:15 น.	47.7	43.6
22:15-22:20 น.	45.7	43.7
22:20-22:25 น.	46.2	43.8
22:25-22:30 น.	47.2	43.9
22:30-22:35 น.	45.5	43.5
22:35-22:40 น.	47.5	43.7
22:40-22:45 น.	48.3	44.3
22:45-22:50 น.	47.4	44.3
22:50-22:55 น.	48.3	44.5
22:55-23:00 น.	46.0	44.0
23:00-23:05 น.	46.3	44.1
23:05-23:10 น.	47.8	43.7
23:10-23:15 น.	46.7	44.1
23:15-23:20 น.	48.6	45.2
23:20-23:25 น.	47.8	44.5
23:25-23:30 น.	47.1	43.6
23:30-23:35 น.	47.9	43.7
23:35-23:40 น.	49.3	44.8
23:40-23:45 น.	45.4	43.6
23:45-23:50 น.	49.3	44.6
23:50-23:55 น.	44.5	43.4
23:55-00:00 น.	48.6	43.4
00:00-00:05 น.	48.4	43.7
00:05-00:10 น.	47.0	43.7
00:10-00:15 น.	44.6	43.3
00:15-00:20 น.	48.5	44.6

- * นำผลค่าในรายงานผลการวิเคราะห์นี้ไปใช้ประโยชน์จากโรงเรียนบ้านสองคอนกลาง
- * ในรายงานผลอื่นของผลวิเคราะห์นี้ด้วยอย่างที่ไม่ขาดส่วนเท่ากัน

4/42

2024-U117928

เวลา *	ผลการวิเคราะห์ (เฉลี่ยผล)	
	โรงเรียนบ้านสองคอนกลางในเขตชุมชนวัดบ้านสองคอนกลาง	
	9 - 10 ธันวาคม 2567 T248D078-0021	
	Lavg 5 min	Lavg 5 min
00:20-00:25 น.	50.2	44.7
00:25-00:30 น.	49.5	44.6
00:30-00:35 น.	46.4	43.5
00:35-00:40 น.	44.8	43.5
00:40-00:45 น.	46.9	43.6
00:45-00:50 น.	44.5	43.3
00:50-00:55 น.	47.4	44.0
00:55-01:00 น.	45.2	43.7
01:00-01:05 น.	46.7	44.0
01:05-01:10 น.	47.9	43.1
01:10-01:15 น.	48.0	43.7
01:15-01:20 น.	44.5	42.9
01:20-01:25 น.	44.5	43.1
01:25-01:30 น.	45.5	43.9
01:30-01:35 น.	47.5	44.2
01:35-01:40 น.	46.6	43.5
01:40-01:45 น.	44.1	43.0
01:45-01:50 น.	46.2	44.5
01:50-01:55 น.	50.0	43.4
01:55-02:00 น.	48.5	42.8
02:00-02:05 น.	44.1	43.2
02:05-02:10 น.	46.6	43.2
02:10-02:15 น.	44.4	42.9
02:15-02:20 น.	44.2	43.1
02:20-02:25 น.	44.8	42.9
02:25-02:30 น.	43.9	42.9
02:30-02:35 น.	45.1	43.2
02:35-02:40 น.	43.9	42.9
02:40-02:45 น.	44.6	43.0
02:45-02:50 น.	44.4	42.9
02:50-02:55 น.	44.5	43.2
02:55-03:00 น.	44.7	43.1
03:00-03:05 น.	44.4	42.9
03:05-03:10 น.	44.2	43.4
03:10-03:15 น.	47.0	42.7
03:15-03:20 น.	44.4	43.0
03:20-03:25 น.	46.4	42.9
03:25-03:30 น.	44.8	43.6
03:30-03:35 น.	46.1	43.5
03:35-03:40 น.	46.2	43.2
03:40-03:45 น.	45.8	43.7
03:45-03:50 น.	47.1	43.1
03:50-03:55 น.	45.5	42.5
03:55-04:00 น.	44.3	44.0
04:00-04:05 น.	47.0	43.5
04:05-04:10 น.	44.9	44.1
04:10-04:15 น.	46.1	43.9
04:15-04:20 น.	46.5	44.0
04:20-04:25 น.	50.4	44.2
04:25-04:30 น.	47.4	44.2
04:30-04:35 น.	48.2	44.3
04:35-04:40 น.	46.7	43.2

- * นำผลค่าในรายงานผลการวิเคราะห์นี้ไปใช้ประโยชน์จากโรงเรียนบ้านสองคอนกลาง
- * ในรายงานผลอื่นของผลวิเคราะห์นี้ด้วยอย่างที่ไม่ขาดส่วนเท่ากัน

41/42

2024-U117928

เวลา *	ผลการวิเคราะห์ (เฉลี่ยผล)	
	โรงเรียนบ้านสองคอนกลางในเขตชุมชนวัดบ้านสองคอนกลาง	
	9 - 10 ธันวาคม 2567 T248D078-0021	
	Lavg 5 min	Lavg 5 min
04:40-04:45 น.	44.2	42.8
04:45-04:50 น.	47.3	43.2
04:50-04:55 น.	46.7	43.0
04:55-05:00 น.	47.8	43.6
05:00-05:05 น.	48.7	44.4
05:05-05:10 น.	47.9	44.0
05:10-05:15 น.	48.9	45.6
05:15-05:20 น.	48.7	44.1
05:20-05:25 น.	50.1	44.1
05:25-05:30 น.	46.2	42.9
05:30-05:35 น.	49.9	44.8
05:35-05:40 น.	48.0	44.6
05:40-05:45 น.	49.4	44.8
05:45-05:50 น.	45.8	43.8
05:50-05:55 น.	50.0	44.5
05:55-06:00 น.	50.9	47.0
06:00-06:05 น.	52.1	49.2
06:05-06:10 น.	51.8	46.1
06:10-06:15 น.	47.5	44.9
06:15-06:20 น.	58.2	47.5
06:20-06:25 น.	51.0	47.5
06:25-06:30 น.	52.8	48.2
06:30-06:35 น.	54.4	51.4
06:35-06:40 น.	49.8	47.1
06:40-06:45 น.	56.4	47.9
06:45-06:50 น.	55.6	50.2
06:50-06:55 น.	53.3	48.2
06:55-07:00 น.	56.3	49.8

- * นำผลค่าในรายงานผลการวิเคราะห์นี้ไปใช้ประโยชน์จากโรงเรียนบ้านสองคอนกลาง
- * ในรายงานผลอื่นของผลวิเคราะห์นี้ด้วยอย่างที่ไม่ขาดส่วนเท่ากัน

42/42

2024-U117928

ในรายงานผลการวิเคราะห์	
ชื่อโครงการ	: โครงการจ้างที่ปรึกษาติดตามและประเมินคุณภาพสิ่งแวดล้อมของโรงเรียนบ้านสองคอนกลาง เพื่อลดผลกระทบด้านสุขภาพและอากาศด้าน
ชื่อลูกค้า	: การติดตามผลกระทบด้านสิ่งแวดล้อมโรงเรียนบ้านสองคอนกลาง ประจำปี 2567 (ข้อมูลจากกรมควบคุมมลพิษ)
ที่อยู่	: เลขที่ 134 ถนนสีลม แขวงสีลม เขตบางมด กรุงเทพมหานคร 10110
ข้อมูลผู้ติดต่อ	: โทรศัพท์ : 08 9794 5356 อีเมล : Kike.leaf@gmail.com
สถานที่ตรวจวัด	: สถานีอนามัยวัดบ้านสองคอนกลาง
ประเภทการตรวจวัด	: ตรวจเสียงโดยทั่วไป
วันที่ตรวจวัด	: 3-10 ธันวาคม 2567
เวลาที่ตรวจวัด	: *
อุปกรณ์การตรวจวัด	: มาตรวัดเสียง
ผู้ตรวจวัด	: นายคณัฐ เจริญผล
วันที่รับข้อมูล	: 3-10 ธันวาคม 2567
วันที่รับทราบ	: 3-10 ธันวาคม 2567
วันที่ออกรายงานผล	: 17 ธันวาคม 2567
เลขที่ใบรายงานผล	: 2024-U117929
เลขที่งาน	: 2024-004837
หมายเลขปฏิบัติการ	: T248D078-0022 - T248D078-0028

เวลา *	ผลการวิเคราะห์ (เฉลี่ยผล)		
	ที่พักรถยนต์วัดบ้านสองคอนกลาง		
	3 - 4 ธันวาคม 2567 T248D078-0022		
	Lavg 1 hour	Lmax 1 hour	Lavg 1 hour
07:00-08:00 น.	55.5	73.6	46.1
08:00-09:00 น.	54.3	77.9	46.5
09:00-10:00 น.	57.2	76.4	48.7
10:00-11:00 น.	53.8	69.6	48.8
11:00-12:00 น.	55.0	73.4	48.0
12:00-13:00 น.	52.0	71.8	45.7
13:00-14:00 น.	52.0	68.6	47.5
14:00-15:00 น.	55.4	86.7	47.8
15:00-16:00 น.	62.2	86.9	49.9
16:00-17:00 น.	55.2	69.0	43.8
17:00-18:00 น.	54.7	83.0	45.0
18:00-19:00 น.	52.3	72.2	46.2
19:00-20:00 น.	50.3	71.2	47.0
20:00-21:00 น.	49.8	76.1	46.6
21:00-22:00 น.	46.9	59.7	45.9
22:00-23:00 น.	47.5	57.5	46.4
23:00-00:00 น.	46.9	65.1	45.7
00:00-01:00 น.	47.7	54.6	46.7
01:00-02:00 น.	45.7	62.8	45.3
02:00-03:00 น.	43.8	52.3	43.1
03:00-04:00 น.	45.2	63.1	44.0
04:00-05:00 น.	44.9	69.4	43.4
05:00-06:00 น.	46.6	67.1	44.3
06:00-07:00 น.	50.8	71.3	44.4
Lavg 24 hours		53.6	

- * นำผลค่าในรายงานผลการวิเคราะห์นี้ไปใช้ประโยชน์จากโรงเรียนบ้านสองคอนกลาง
- * ในรายงานผลอื่นของผลวิเคราะห์นี้ด้วยอย่างที่ไม่ขาดส่วนเท่ากัน

1/7



เวลา *	ผลการวิเคราะห์ (เฉลี่ยต่อชม.)		
	พื้นที่ภายในด้านทิศตะวันออกของโครงการ		
	4 - 5 ธันวาคม 2567 T24BD078-0023		
	Laag 1 hour	Lamax 1 hour	La90 1 hour
07:00-08:00 น.	53.0	74.5	46.4
08:00-09:00 น.	51.0	69.4	45.7
09:00-10:00 น.	51.1	74.8	44.9
10:00-11:00 น.	51.0	67.3	45.5
11:00-12:00 น.	51.2	75.4	45.5
12:00-13:00 น.	55.6	70.5	45.3
13:00-14:00 น.	52.5	70.5	45.2
14:00-15:00 น.	49.6	73.2	44.4
15:00-16:00 น.	53.6	81.1	44.6
16:00-17:00 น.	47.2	85.5	42.3
17:00-18:00 น.	49.6	72.3	44.1
18:00-19:00 น.	55.8	76.7	46.4
19:00-20:00 น.	56.8	79.5	46.2
20:00-21:00 น.	46.1	56.4	44.6
21:00-22:00 น.	49.2	68.0	47.2
22:00-23:00 น.	48.9	59.9	47.8
23:00-00:00 น.	49.2	68.1	47.9
00:00-01:00 น.	49.0	52.9	48.3
01:00-02:00 น.	47.5	51.8	46.9
02:00-03:00 น.	45.6	53.5	44.3
03:00-04:00 น.	45.2	59.3	44.2
04:00-05:00 น.	47.5	73.3	45.0
05:00-06:00 น.	49.8	65.0	47.8
06:00-07:00 น.	50.4	69.0	45.4
Laag 24 hours		51.4	


เวลา *	ผลการวิเคราะห์ (เฉลี่ยต่อชม.)		
	พื้นที่ภายในด้านทิศตะวันออกของโครงการ		
	5 - 6 ธันวาคม 2567 T24BD078-0024		
	Laag 1 hour	Lamax 1 hour	La90 1 hour
07:00-08:00 น.	53.8	71.0	45.9
08:00-09:00 น.	53.4	74.4	46.9
09:00-10:00 น.	56.0	75.0	48.2
10:00-11:00 น.	52.6	75.2	47.6
11:00-12:00 น.	52.1	70.4	47.5
12:00-13:00 น.	52.6	69.2	45.3
13:00-14:00 น.	53.3	69.7	47.4
14:00-15:00 น.	53.8	79.8	47.0
15:00-16:00 น.	59.0	75.4	50.8
16:00-17:00 น.	54.8	73.4	44.1
17:00-18:00 น.	55.5	74.1	44.7
18:00-19:00 น.	53.4	71.1	46.4
19:00-20:00 น.	51.2	70.3	46.8
20:00-21:00 น.	49.1	79.6	46.3
21:00-22:00 น.	46.9	60.8	45.8
22:00-23:00 น.	47.1	53.3	46.1
23:00-00:00 น.	46.8	56.8	45.8
00:00-01:00 น.	47.6	54.7	46.7
01:00-02:00 น.	46.0	53.5	45.2
02:00-03:00 น.	43.9	50.3	43.1
03:00-04:00 น.	45.3	70.8	44.1
04:00-05:00 น.	44.4	56.2	43.4
05:00-06:00 น.	46.3	68.4	44.0
06:00-07:00 น.	50.9	75.0	44.1
Laag 24 hours		52.4	

เวลา *	ผลการวิเคราะห์ (เฉลี่ยต่อชม.)		
	พื้นที่ภายในด้านทิศตะวันออกของโครงการ		
	6 - 7 ธันวาคม 2567 T24BD078-0025		
	Laag 1 hour	Lamax 1 hour	La90 1 hour
07:00-08:00 น.	53.8	76.8	45.6
08:00-09:00 น.	52.9	72.7	45.6
09:00-10:00 น.	53.4	77.2	45.0
10:00-11:00 น.	51.0	66.1	46.2
11:00-12:00 น.	51.4	70.5	44.8
12:00-13:00 น.	57.2	69.5	46.9
13:00-14:00 น.	52.4	69.7	44.5
14:00-15:00 น.	54.2	70.7	44.9
15:00-16:00 น.	57.1	78.3	45.6
16:00-17:00 น.	54.6	81.8	45.4
17:00-18:00 น.	53.7	73.3	43.0
18:00-19:00 น.	47.9	75.6	45.8
19:00-20:00 น.	51.9	73.4	45.8
20:00-21:00 น.	52.2	76.4	45.6
21:00-22:00 น.	47.9	60.2	46.8
22:00-23:00 น.	47.1	52.4	46.0
23:00-00:00 น.	46.0	64.6	44.7
00:00-01:00 น.	45.5	54.7	44.4
01:00-02:00 น.	44.6	51.0	43.6
02:00-03:00 น.	46.8	74.7	45.0
03:00-04:00 น.	47.4	54.8	46.7
04:00-05:00 น.	47.6	51.7	46.8
05:00-06:00 น.	49.4	72.5	46.5
06:00-07:00 น.	52.6	77.7	45.2
Laag 24 hours		52.1	

เวลา *	ผลการวิเคราะห์ (เฉลี่ยต่อชม.)		
	พื้นที่ภายในด้านทิศตะวันออกของโครงการ		
	7 - 8 ธันวาคม 2567 T24BD078-0026		
	Laag 1 hour	Lamax 1 hour	La90 1 hour
07:00-08:00 น.	55.2	75.7	46.7
08:00-09:00 น.	54.7	80.3	47.3
09:00-10:00 น.	55.2	70.8	49.1
10:00-11:00 น.	54.9	72.7	47.7
11:00-12:00 น.	58.0	83.1	50.5
12:00-13:00 น.	54.3	72.5	46.3
13:00-14:00 น.	53.1	76.0	44.7
14:00-15:00 น.	58.0	74.6	47.8
15:00-16:00 น.	56.6	75.8	44.1
16:00-17:00 น.	62.8	82.0	53.7
17:00-18:00 น.	57.8	82.9	45.6
18:00-19:00 น.	47.5	62.6	45.1
19:00-20:00 น.	47.9	66.3	44.9
20:00-21:00 น.	49.1	69.2	44.5
21:00-22:00 น.	48.1	67.9	44.7
22:00-23:00 น.	45.0	63.9	43.7
23:00-00:00 น.	45.6	57.6	44.6
00:00-01:00 น.	45.0	53.5	44.1
01:00-02:00 น.	44.0	50.9	42.9
02:00-03:00 น.	46.0	66.9	44.6
03:00-04:00 น.	45.2	54.2	44.4
04:00-05:00 น.	45.3	50.5	44.4
05:00-06:00 น.	45.7	53.0	43.8
06:00-07:00 น.	48.8	64.3	43.5
Laag 24 hours		54.4	

เวลา *	ผลการวิเคราะห์ (เฉลี่ยรวม)		
	ที่สถานีด้านทิศตะวันตกของโครงการ		
	8 - 9 ธันวาคม 2567 T24BD078-0027		
	Lavg 1 hour	Lmax 1 hour	L90 1 hour
07:00-08:00 น.	53.5	71.3	46.0
08:00-09:00 น.	55.2	75.6	48.0
09:00-10:00 น.	52.5	71.2	48.7
10:00-11:00 น.	62.1	82.4	48.7
11:00-12:00 น.	60.0	77.8	48.2
12:00-13:00 น.	59.2	73.6	47.4
13:00-14:00 น.	57.0	72.8	47.4
14:00-15:00 น.	52.8	77.4	46.5
15:00-16:00 น.	51.5	68.1	46.1
16:00-17:00 น.	49.7	59.1	46.3
17:00-18:00 น.	52.4	69.2	48.7
18:00-19:00 น.	51.9	72.4	45.0
19:00-20:00 น.	46.8	57.0	45.0
20:00-21:00 น.	50.7	70.4	45.2
21:00-22:00 น.	47.7	67.4	43.2
22:00-23:00 น.	49.3	76.4	46.2
23:00-00:00 น.	48.4	65.1	46.1
00:00-01:00 น.	47.5	68.2	42.9
01:00-02:00 น.	47.6	61.5	44.2
02:00-03:00 น.	47.8	66.8	44.2
03:00-04:00 น.	45.0	54.8	43.4
04:00-05:00 น.	44.2	50.7	42.2
05:00-06:00 น.	44.8	59.4	43.0
06:00-07:00 น.	51.9	70.3	47.3
Lavg 24 hours		54.1	


เวลา *	ผลการวิเคราะห์ (เฉลี่ยรวม)		
	ที่สถานีด้านทิศตะวันตกของโครงการ		
	9 - 10 ธันวาคม 2567 T24BD078-0028		
	Lavg 1 hour	Lmax 1 hour	L90 1 hour
07:00-08:00 น.	54.9	71.7	49.9
08:00-09:00 น.	56.9	78.8	50.4
09:00-10:00 น.	57.2	75.8	51.3
10:00-11:00 น.	55.1	72.9	50.0
11:00-12:00 น.	52.3	65.5	46.4
12:00-13:00 น.	51.7	73.7	46.2
13:00-14:00 น.	49.2	70.4	42.7
14:00-15:00 น.	49.7	67.8	43.3
15:00-16:00 น.	54.1	76.8	45.7
16:00-17:00 น.	51.1	71.2	43.1
17:00-18:00 น.	46.1	58.5	42.5
18:00-19:00 น.	45.6	63.1	44.0
19:00-20:00 น.	48.6	71.3	43.9
20:00-21:00 น.	46.5	57.4	44.3
21:00-22:00 น.	45.7	55.3	44.8
22:00-23:00 น.	47.2	56.5	46.3
23:00-00:00 น.	46.3	56.5	45.0
00:00-01:00 น.	46.0	51.9	44.9
01:00-02:00 น.	45.9	52.8	44.7
02:00-03:00 น.	42.9	50.8	40.8
03:00-04:00 น.	42.8	60.4	41.6
04:00-05:00 น.	43.9	52.4	42.1
05:00-06:00 น.	45.7	64.4	44.4
06:00-07:00 น.	50.9	71.2	44.8
Lavg 24 hours		51.2	



• นำผลค่าในรายงานผลการวิเคราะห์เบื้องต้นมาใช้งาน โดยนำค่าไปใช้ระบุขนาดจากเงื่อนไขปฏิบัติการเป็นลายลักษณ์อักษร
• ในรายงานผลอื่นของผลวิเคราะห์ในส่วนต่างๆที่นำมาทดสอบเท่านั้น

6/7

2024-U117929



• นำผลค่าในรายงานผลการวิเคราะห์เบื้องต้นมาใช้งาน โดยนำค่าไปใช้ระบุขนาดจากเงื่อนไขปฏิบัติการเป็นลายลักษณ์อักษร
• ในรายงานผลอื่นของผลวิเคราะห์ในส่วนต่างๆที่นำมาทดสอบเท่านั้น

7/7

2024-U117929

- End of Analysis Report -

ใบรายงานผลการวิเคราะห์			
ชื่อโครงการ	โครงการจ้างที่ปรึกษาเพื่อตรวจสอบและประเมินคุณภาพสิ่งแวดล้อมของบริเวณอุตสาหกรรม ท่าเรืออุตสาหกรรมมาบตาพุดและอาคารสำนักงานใหญ่ การเชื่อมอุตสาหกรรมและท่าเรือไทย ประจําปี 2567 (เชื่อมอุตสาหกรรมและท่าเรือ)		
ชื่อลูกค้า	การนิคมอุตสาหกรรมแห่งประเทศไทย		
ที่อยู่	เลขที่ 134 ถนนมิตรภาพ ตำบลบ้านค่าย อำเภอเมืองชลบุรี จังหวัดชลบุรี 18110		
ข้อมูลผู้ติดต่อ	โทรศัพท์ : 08 9794 5356 อีเมล : KIDE.lead@gmail.com		
สถานที่ตรวจวัด	ที่สถานีด้านทิศตะวันตกของโครงการ		
ประเภทการตรวจวัด	ระดับเสียงโดยทั่วไป	วันที่รับส่งข้อมูล	3-10 ธันวาคม 2567
วันที่ตรวจวัด	3-10 ธันวาคม 2567	วันที่วิเคราะห์	3-10 ธันวาคม 2567
เวลาวิเคราะห์	*	วันที่ออกรายงานผล	17 ธันวาคม 2567
อุปกรณ์การตรวจวัด	มาตรฐานตามข้อกำหนด	เลขที่ใบรายงานผล	2024-U117930
ผู้ตรวจวัด	นายศิริชัย เจริญผล	เลขที่งาน	2024-004837
		หมายเลขปฏิบัติการ	T24BD078-0022 - T24BD078-0028

เวลา *	ผลการวิเคราะห์ (เฉลี่ยรวม)	
	ที่สถานีด้านทิศตะวันตกของโครงการ	
	3 - 4 ธันวาคม 2567 T24BD078-0022	
	Lavg 5 min	L90 5 min
07:00-07:05 น.	47.1	43.5
07:05-07:10 น.	44.9	43.5
07:10-07:15 น.	61.2	54.3
07:15-07:20 น.	60.1	50.6
07:20-07:25 น.	48.8	45.3
07:25-07:30 น.	53.4	46.1
07:30-07:35 น.	46.6	44.6
07:35-07:40 น.	46.7	43.6
07:40-07:45 น.	50.9	46.0
07:45-07:50 น.	57.1	46.1
07:50-07:55 น.	51.7	47.7
07:55-08:00 น.	57.9	51.7
08:00-08:05 น.	52.5	46.1
08:05-08:10 น.	52.4	46.5
08:10-08:15 น.	50.7	46.9
08:15-08:20 น.	61.6	50.1
08:20-08:25 น.	54.1	47.0
08:25-08:30 น.	52.1	46.1
08:30-08:35 น.	50.5	46.4
08:35-08:40 น.	46.9	44.1
08:40-08:45 น.	52.2	45.4
08:45-08:50 น.	54.4	43.6
08:50-08:55 น.	52.5	48.4
08:55-09:00 น.	50.9	47.5
09:00-09:05 น.	53.1	48.3
09:05-09:10 น.	53.3	48.4
09:10-09:15 น.	63.0	51.4
09:15-09:20 น.	53.3	50.2
09:20-09:25 น.	55.4	53.6
09:25-09:30 น.	49.7	44.5
09:30-09:35 น.	51.2	45.9
09:35-09:40 น.	54.2	48.6
09:40-09:45 น.	62.6	49.0
09:45-09:50 น.	53.8	48.7
09:50-09:55 น.	58.1	48.7
09:55-10:00 น.	52.2	47.3
10:00-10:05 น.	52.2	45.4

• นำผลค่าในรายงานผลการวิเคราะห์เบื้องต้นมาใช้งาน โดยนำค่าไปใช้ระบุขนาดจากเงื่อนไขปฏิบัติการเป็นลายลักษณ์อักษร
• ในรายงานผลอื่นของผลวิเคราะห์ในส่วนต่างๆที่นำมาทดสอบเท่านั้น

1/42



เวลา *	ผลการวิเคราะห์ (เฉลี่ยรวม)	
	ที่สถานีด้านทิศตะวันตกของโครงการ	
	3 - 4 ธันวาคม 2567 T24BD078-0022	
	Lavg 5 min	L90 5 min
10:05-10:10 น.	49.1	45.4
10:10-10:15 น.	51.3	45.6
10:15-10:20 น.	54.2	50.1
10:20-10:25 น.	50.1	46.8
10:25-10:30 น.	54.1	48.7
10:30-10:35 น.	55.9	48.3
10:35-10:40 น.	52.6	49.0
10:40-10:45 น.	55.6	50.8
10:45-10:50 น.	55.2	49.5
10:50-10:55 น.	54.3	49.9
10:55-11:00 น.	55.5	48.8
11:00-11:05 น.	52.8	47.9
11:05-11:10 น.	54.8	48.6
11:10-11:15 น.	55.7	48.4
11:15-11:20 น.	54.5	50.0
11:20-11:25 น.	54.0	48.0
11:25-11:30 น.	60.1	48.9
11:30-11:35 น.	52.5	48.1
11:35-11:40 น.	48.5	44.4
11:40-11:45 น.	59.3	46.7
11:45-11:50 น.	48.4	44.7
11:50-11:55 น.	51.3	43.8
11:55-12:00 น.	47.8	45.2
12:00-12:05 น.	56.8	46.6
12:05-12:10 น.	51.9	45.3
12:10-12:15 น.	49.5	45.5
12:15-12:20 น.	46.2	43.9
12:20-12:25 น.	55.5	46.0
12:25-12:30 น.	52.6	45.8
12:30-12:35 น.	50.2	45.9
12:35-12:40 น.	53.6	47.7
12:40-12:45 น.	49.8	46.8
12:45-12:50 น.	48.4	45.6
12:50-12:55 น.	47.2	43.5
12:55-13:00 น.	47.2	43.1
13:00-13:05 น.	50.9	44.4
13:05-13:10 น.	51.1	47.9
13:10-13:15 น.	50.8	45.7
13:15-13:20 น.	50.3	45.6
13:20-13:25 น.	51.2	48.9
13:25-13:30 น.	55.2	50.5
13:30-13:35 น.	51.6	47.1
13:35-13:40 น.	51.1	47.5
13:40-13:45 น.	52.8	48.2
13:45-13:50 น.	53.4	49.2
13:50-13:55 น.	51.5	44.1
13:55-14:00 น.	51.3	47.5
14:00-14:05 น.	50.2	45.8
14:05-14:10 น.	50.9	47.0
14:10-14:15 น.	49.8	45.0
14:15-14:20 น.	51.6	48.4
14:20-14:25 น.	58.8	49.1

• นำผลค่าในรายงานผลการวิเคราะห์เบื้องต้นมาใช้งาน โดยนำค่าไปใช้ระบุขนาดจากเงื่อนไขปฏิบัติการเป็นลายลักษณ์อักษร
• ในรายงานผลอื่นของผลวิเคราะห์ในส่วนต่างๆที่นำมาทดสอบเท่านั้น

2/42

2024-U117930

เวลา *	ผลการวิเคราะห์ (เฉลี่ยแบบ)	
	ที่พัฒนาขึ้นตามขั้นตอนการวิเคราะห์	
	3 - 4 ธันวาคม 2567 T24BD078-0022	
	Laag 5 min	Laag 5 min
14:25-14:30 น.	52.9	47.3
14:30-14:35 น.	58.2	51.0
14:35-14:40 น.	54.1	46.2
14:40-14:45 น.	56.1	50.0
14:45-14:50 น.	60.4	48.7
14:50-14:55 น.	53.8	48.3
14:55-15:00 น.	49.5	46.2
15:00-15:05 น.	56.1	46.9
15:05-15:10 น.	59.6	47.7
15:10-15:15 น.	54.0	47.1
15:15-15:20 น.	59.1	52.0
15:20-15:25 น.	59.8	47.0
15:25-15:30 น.	64.1	52.0
15:30-15:35 น.	66.1	43.9
15:35-15:40 น.	53.0	44.8
15:40-15:45 น.	64.3	55.4
15:45-15:50 น.	63.7	53.4
15:50-15:55 น.	63.5	53.1
15:55-16:00 น.	63.9	54.6
16:00-16:05 น.	58.7	52.8
16:05-16:10 น.	59.8	47.0
16:10-16:15 น.	61.1	53.5
16:15-16:20 น.	50.0	43.8
16:20-16:25 น.	47.4	43.5
16:25-16:30 น.	48.1	42.7
16:30-16:35 น.	55.7	44.2
16:35-16:40 น.	48.8	43.8
16:40-16:45 น.	51.5	45.7
16:45-16:50 น.	45.3	41.2
16:50-16:55 น.	47.3	40.7
16:55-17:00 น.	48.6	43.6
17:00-17:05 น.	52.0	45.5
17:05-17:10 น.	51.4	43.1
17:10-17:15 น.	51.3	43.5
17:15-17:20 น.	59.0	43.6
17:20-17:25 น.	46.8	42.0
17:25-17:30 น.	47.3	43.5
17:30-17:35 น.	51.8	45.8
17:35-17:40 น.	60.8	46.9
17:40-17:45 น.	51.0	44.5
17:45-17:50 น.	52.2	45.6
17:50-17:55 น.	52.9	45.4
17:55-18:00 น.	55.9	50.1
18:00-18:05 น.	52.2	45.6
18:05-18:10 น.	53.3	51.7
18:10-18:15 น.	48.4	42.7
18:15-18:20 น.	56.5	47.4
18:20-18:25 น.	55.5	47.7
18:25-18:30 น.	52.1	44.8
18:30-18:35 น.	50.5	46.2
18:35-18:40 น.	52.7	46.7
18:40-18:45 น.	48.1	44.7

• นำผลค่าในรายงานผลการวิเคราะห์ไปใช้ตามส่วน โดยไม่ได้รับอนุญาตจากแหล่งผู้ให้บริการเป็นลายลักษณ์อักษร
• ในรายงานผลอื่นของแหล่งที่นำค่ามาใช้ในการคำนวณ

3/42

2024-U117930

เวลา *	ผลการวิเคราะห์ (เฉลี่ยแบบ)	
	ที่พัฒนาขึ้นตามขั้นตอนการวิเคราะห์	
	3 - 4 ธันวาคม 2567 T24BD078-0022	
	Laag 5 min	Laag 5 min
18:45-18:50 น.	47.4	46.2
18:50-18:55 น.	47.3	46.0
18:55-19:00 น.	51.3	46.5
19:00-19:05 น.	49.2	47.7
19:05-19:10 น.	48.2	46.9
19:10-19:15 น.	48.8	47.3
19:15-19:20 น.	48.8	47.5
19:20-19:25 น.	48.4	47.2
19:25-19:30 น.	48.4	47.1
19:30-19:35 น.	46.9	44.0
19:35-19:40 น.	47.9	46.6
19:40-19:45 น.	48.0	46.6
19:45-19:50 น.	48.4	46.9
19:50-19:55 น.	57.2	47.0
19:55-20:00 น.	48.9	46.6
20:00-20:05 น.	48.9	47.2
20:05-20:10 น.	49.6	47.7
20:10-20:15 น.	48.2	46.7
20:15-20:20 น.	51.6	47.3
20:20-20:25 น.	55.3	46.1
20:25-20:30 น.	48.0	46.6
20:30-20:35 น.	48.3	46.8
20:35-20:40 น.	48.9	44.5
20:40-20:45 น.	45.6	44.5
20:45-20:50 น.	47.1	46.1
20:50-20:55 น.	49.3	46.6
20:55-21:00 น.	47.0	46.1
21:00-21:05 น.	46.6	45.5
21:05-21:10 น.	47.8	46.4
21:10-21:15 น.	47.2	46.4
21:15-21:20 น.	47.2	46.1
21:20-21:25 น.	47.1	46.4
21:25-21:30 น.	47.7	46.4
21:30-21:35 น.	47.9	46.5
21:35-21:40 น.	46.5	45.5
21:40-21:45 น.	46.1	45.3
21:45-21:50 น.	46.6	45.6
21:50-21:55 น.	45.3	44.6
21:55-22:00 น.	46.4	45.1
22:00-22:05 น.	46.4	45.4
22:05-22:10 น.	45.2	44.5
22:10-22:15 น.	49.1	46.4
22:15-22:20 น.	47.3	46.6
22:20-22:25 น.	47.4	46.3
22:25-22:30 น.	48.4	45.2
22:30-22:35 น.	47.6	46.8
22:35-22:40 น.	47.5	46.8
22:40-22:45 น.	47.2	46.3
22:45-22:50 น.	47.5	46.6
22:50-22:55 น.	47.6	46.7
22:55-23:00 น.	47.2	46.2
23:00-23:05 น.	46.3	45.5

• นำผลค่าในรายงานผลการวิเคราะห์ไปใช้ตามส่วน โดยไม่ได้รับอนุญาตจากแหล่งผู้ให้บริการเป็นลายลักษณ์อักษร
• ในรายงานผลอื่นของแหล่งที่นำค่ามาใช้ในการคำนวณ

4/42

2024-U117930

เวลา *	ผลการวิเคราะห์ (เฉลี่ยแบบ)	
	ที่พัฒนาขึ้นตามขั้นตอนการวิเคราะห์	
	3 - 4 ธันวาคม 2567 T24BD078-0022	
	Laag 5 min	Laag 5 min
23:05-23:10 น.	46.3	45.5
23:10-23:15 น.	46.1	45.1
23:15-23:20 น.	45.9	44.9
23:20-23:25 น.	47.3	45.2
23:25-23:30 น.	47.0	45.8
23:30-23:35 น.	47.1	46.4
23:35-23:40 น.	46.3	45.6
23:40-23:45 น.	46.7	45.9
23:45-23:50 น.	47.2	46.2
23:50-23:55 น.	47.6	46.8
23:55-00:00 น.	47.9	47.1
00:00-00:05 น.	47.7	46.9
00:05-00:10 น.	50.1	48.8
00:10-00:15 น.	47.6	46.7
00:15-00:20 น.	47.7	46.8
00:20-00:25 น.	48.0	47.1
00:25-00:30 น.	47.4	46.6
00:30-00:35 น.	47.2	46.5
00:35-00:40 น.	46.8	45.9
00:40-00:45 น.	48.1	47.2
00:45-00:50 น.	47.2	46.4
00:50-00:55 น.	46.5	45.7
00:55-01:00 น.	46.2	45.6
01:00-01:05 น.	46.3	45.7
01:05-01:10 น.	46.4	45.5
01:10-01:15 น.	46.7	45.9
01:15-01:20 น.	47.1	45.8
01:20-01:25 น.	46.5	45.9
01:25-01:30 น.	45.9	45.0
01:30-01:35 น.	46.4	45.5
01:35-01:40 น.	43.3	42.6
01:40-01:45 น.	43.6	43.1
01:45-01:50 น.	44.2	43.5
01:50-01:55 น.	44.9	44.4
01:55-02:00 น.	45.1	44.1
02:00-02:05 น.	45.2	44.7
02:05-02:10 น.	44.4	43.6
02:10-02:15 น.	43.8	43.2
02:15-02:20 น.	43.2	42.5
02:20-02:25 น.	43.7	43.1
02:25-02:30 น.	43.6	43.1
02:30-02:35 น.	43.6	42.8
02:35-02:40 น.	44.0	43.1
02:40-02:45 น.	43.0	42.4
02:45-02:50 น.	44.2	43.2
02:50-02:55 น.	43.3	42.7
02:55-03:00 น.	43.0	42.5
03:00-03:05 น.	43.1	42.5
03:05-03:10 น.	44.9	44.0
03:10-03:15 น.	44.1	43.5
03:15-03:20 น.	48.3	44.0
03:20-03:25 น.	44.8	44.2

• นำผลค่าในรายงานผลการวิเคราะห์ไปใช้ตามส่วน โดยไม่ได้รับอนุญาตจากแหล่งผู้ให้บริการเป็นลายลักษณ์อักษร
• ในรายงานผลอื่นของแหล่งที่นำค่ามาใช้ในการคำนวณ

5/42

2024-U117930

เวลา *	ผลการวิเคราะห์ (เฉลี่ยแบบ)	
	ที่พัฒนาขึ้นตามขั้นตอนการวิเคราะห์	
	3 - 4 ธันวาคม 2567 T24BD078-0022	
	Laag 5 min	Laag 5 min
03:25-03:30 น.	44.4	43.7
03:30-03:35 น.	44.6	43.9
03:35-03:40 น.	45.6	44.6
03:40-03:45 น.	46.5	45.1
03:45-03:50 น.	45.0	44.2
03:50-03:55 น.	45.1	44.4
03:55-04:00 น.	43.9	42.5
04:00-04:05 น.	44.3	43.7
04:05-04:10 น.	44.6	44.0
04:10-04:15 น.	49.1	46.0
04:15-04:20 น.	45.5	43.3
04:20-04:25 น.	43.0	42.2
04:25-04:30 น.	43.4	42.7
04:30-04:35 น.	44.2	43.5
04:35-04:40 น.	43.7	42.9
04:40-04:45 น.	43.4	42.7
04:45-04:50 น.	43.5	42.6
04:50-04:55 น.	44.3	43.4
04:55-05:00 น.	45.3	44.0
05:00-05:05 น.	45.2	43.9
05:05-05:10 น.	43.6	42.8
05:10-05:15 น.	44.7	43.8
05:15-05:20 น.	45.2	44.1
05:20-05:25 น.	45.5	44.4
05:25-05:30 น.	51.2	46.1
05:30-05:35 น.	46.5	45.6
05:35-05:40 น.	48.0	46.6
05:40-05:45 น.	45.6	44.5
05:45-05:50 น.	45.7	44.1
05:50-05:55 น.	46.5	45.0
05:55-06:00 น.	45.3	44.1
06:00-06:05 น.	51.9	44.9
06:05-06:10 น.	45.4	43.7
06:10-06:15 น.	44.4	42.4
06:15-06:20 น.	46.6	44.2
06:20-06:25 น.	50.4	49.2
06:25-06:30 น.	46.8	44.6
06:30-06:35 น.	51.0	44.3
06:35-06:40 น.	51.3	44.4
06:40-06:45 น.	57.8	45.3
06:45-06:50 น.	46.4	44.1
06:50-06:55 น.	47.8	44.0
06:55-07:00 น.	47.6	44.6

• นำผลค่าในรายงานผลการวิเคราะห์ไปใช้ตามส่วน โดยไม่ได้รับอนุญาตจากแหล่งผู้ให้บริการเป็นลายลักษณ์อักษร
• ในรายงานผลอื่นของแหล่งที่นำค่ามาใช้ในการคำนวณ

6/42

2024-U117930

เวลา *	ผลการวิเคราะห์ (เฉลี่ยแบบ)	
	พื้นที่ภายในพื้นที่บริเวณโครงการ	
	4 - 5 ธันวาคม 2567 T24BD078-0023	
	Laag 5 min	La90 5 min
07:00-07:05 น.	58.9	55.6
07:05-07:10 น.	46.2	43.9
07:10-07:15 น.	45.9	44.2
07:15-07:20 น.	46.0	44.1
07:20-07:25 น.	55.8	44.5
07:25-07:30 น.	53.0	46.7
07:30-07:35 น.	50.8	46.0
07:35-07:40 น.	51.7	48.4
07:40-07:45 น.	51.2	47.7
07:45-07:50 น.	53.1	47.8
07:50-07:55 น.	52.8	47.0
07:55-08:00 น.	51.7	46.0
08:00-08:05 น.	49.3	45.3
08:05-08:10 น.	52.7	48.1
08:10-08:15 น.	54.5	46.8
08:15-08:20 น.	50.4	46.6
08:20-08:25 น.	53.7	48.3
08:25-08:30 น.	51.1	46.1
08:30-08:35 น.	49.3	44.4
08:35-08:40 น.	53.7	48.4
08:40-08:45 น.	46.0	44.1
08:45-08:50 น.	46.8	44.5
08:50-08:55 น.	47.2	44.5
08:55-09:00 น.	45.8	44.0
09:00-09:05 น.	49.9	44.9
09:05-09:10 น.	50.2	45.9
09:10-09:15 น.	50.0	44.7
09:15-09:20 น.	48.9	45.1
09:20-09:25 น.	46.5	43.3
09:25-09:30 น.	48.6	44.3
09:30-09:35 น.	47.6	43.9
09:35-09:40 น.	51.1	44.8
09:40-09:45 น.	53.9	47.0
09:45-09:50 น.	52.8	45.4
09:50-09:55 น.	52.0	44.9
09:55-10:00 น.	54.2	45.3
10:00-10:05 น.	50.7	44.1
10:05-10:10 น.	51.0	44.3
10:10-10:15 น.	48.0	44.9
10:15-10:20 น.	50.5	46.1
10:20-10:25 น.	48.2	45.5
10:25-10:30 น.	49.1	44.9
10:30-10:35 น.	50.8	46.1
10:35-10:40 น.	51.9	46.0
10:40-10:45 น.	51.0	45.8
10:45-10:50 น.	48.2	45.4
10:50-10:55 น.	48.9	44.9
10:55-11:00 น.	56.0	47.7
11:00-11:05 น.	49.7	45.2
11:05-11:10 น.	50.8	46.1
11:10-11:15 น.	50.3	44.4
11:15-11:20 น.	50.5	45.4

- นำผลค่าในรายงานผลการวิเคราะห์แบบรายงานส่วน โดยนำค่าที่ได้ไปผูกจากห้องปฏิบัติการเป็นลายลักษณ์อักษร
- ในรายงานผลใช้ชื่อของห้องปฏิบัติการที่ดำเนินการทดสอบเท่านั้น

7/42

2024-U117930

เวลา *	ผลการวิเคราะห์ (เฉลี่ยแบบ)	
	พื้นที่ภายในพื้นที่บริเวณโครงการ	
	4 - 5 ธันวาคม 2567 T24BD078-0023	
	Laag 5 min	La90 5 min
11:20-11:25 น.	54.4	44.4
11:25-11:30 น.	50.5	46.0
11:30-11:35 น.	48.7	43.5
11:35-11:40 น.	51.3	45.6
11:40-11:45 น.	51.4	46.0
11:45-11:50 น.	48.5	43.4
11:50-11:55 น.	52.1	46.3
11:55-12:00 น.	52.6	43.9
12:00-12:05 น.	55.2	44.4
12:05-12:10 น.	52.0	43.1
12:10-12:15 น.	48.8	43.4
12:15-12:20 น.	59.0	55.3
12:20-12:25 น.	54.7	45.5
12:25-12:30 น.	59.6	49.0
12:30-12:35 น.	47.5	44.0
12:35-12:40 น.	55.8	45.1
12:40-12:45 น.	56.4	45.7
12:45-12:50 น.	55.4	46.3
12:50-12:55 น.	52.0	43.8
12:55-13:00 น.	56.1	53.1
13:00-13:05 น.	53.6	45.7
13:05-13:10 น.	48.5	44.3
13:10-13:15 น.	53.0	44.8
13:15-13:20 น.	49.5	44.8
13:20-13:25 น.	51.6	45.9
13:25-13:30 น.	51.6	46.4
13:30-13:35 น.	52.9	45.3
13:35-13:40 น.	55.0	45.8
13:40-13:45 น.	54.8	45.1
13:45-13:50 น.	53.4	44.0
13:50-13:55 น.	51.7	45.5
13:55-14:00 น.	47.3	42.2
14:00-14:05 น.	46.6	43.5
14:05-14:10 น.	46.6	43.3
14:10-14:15 น.	50.9	45.9
14:15-14:20 น.	54.3	45.7
14:20-14:25 น.	48.1	44.7
14:25-14:30 น.	49.8	44.5
14:30-14:35 น.	47.3	44.2
14:35-14:40 น.	48.2	45.6
14:40-14:45 น.	50.2	45.1
14:45-14:50 น.	47.2	43.6
14:50-14:55 น.	49.9	44.1
14:55-15:00 น.	48.2	44.3
15:00-15:05 น.	49.4	43.8
15:05-15:10 น.	51.3	44.7
15:10-15:15 น.	45.5	44.5
15:15-15:20 น.	49.9	45.7
15:20-15:25 น.	55.2	48.4
15:25-15:30 น.	53.5	49.9
15:30-15:35 น.	56.7	51.5
15:35-15:40 น.	60.4	45.5

- นำผลค่าในรายงานผลการวิเคราะห์แบบรายงานส่วน โดยนำค่าที่ได้ไปผูกจากห้องปฏิบัติการเป็นลายลักษณ์อักษร
- ในรายงานผลใช้ชื่อของห้องปฏิบัติการที่ดำเนินการทดสอบเท่านั้น

8/42

2024-U117930

เวลา *	ผลการวิเคราะห์ (เฉลี่ยแบบ)	
	พื้นที่ภายในพื้นที่บริเวณโครงการ	
	4 - 5 ธันวาคม 2567 T24BD078-0023	
	Laag 5 min	La90 5 min
15:40-15:45 น.	49.0	43.8
15:45-15:50 น.	47.9	43.2
15:50-15:55 น.	47.1	43.4
15:55-16:00 น.	43.4	40.7
16:00-16:05 น.	44.4	42.3
16:05-16:10 น.	46.7	42.3
16:10-16:15 น.	44.5	41.4
16:15-16:20 น.	51.0	42.3
16:20-16:25 น.	51.4	44.5
16:25-16:30 น.	43.5	42.0
16:30-16:35 น.	44.1	42.5
16:35-16:40 น.	44.6	43.1
16:40-16:45 น.	46.6	42.1
16:45-16:50 น.	43.5	41.5
16:50-16:55 น.	48.7	42.3
16:55-17:00 น.	45.9	43.1
17:00-17:05 น.	49.2	42.8
17:05-17:10 น.	45.1	43.1
17:10-17:15 น.	44.7	42.9
17:15-17:20 น.	49.5	44.4
17:20-17:25 น.	53.4	48.4
17:25-17:30 น.	47.5	45.2
17:30-17:35 น.	46.6	44.6
17:35-17:40 น.	45.8	43.9
17:40-17:45 น.	48.4	44.7
17:45-17:50 น.	54.3	44.1
17:50-17:55 น.	50.1	43.4
17:55-18:00 น.	48.1	44.1
18:00-18:05 น.	50.9	42.1
18:05-18:10 น.	58.5	45.5
18:10-18:15 น.	47.7	44.6
18:15-18:20 น.	52.0	45.0
18:20-18:25 น.	47.2	44.5
18:25-18:30 น.	48.7	45.7
18:30-18:35 น.	51.4	47.5
18:35-18:40 น.	49.2	47.1
18:40-18:45 น.	50.2	47.1
18:45-18:50 น.	59.6	52.9
18:50-18:55 น.	62.3	51.4
18:55-19:00 น.	56.1	48.8
19:00-19:05 น.	61.1	53.5
19:05-19:10 น.	52.0	45.0
19:10-19:15 น.	62.5	55.6
19:15-19:20 น.	57.7	46.0
19:20-19:25 น.	58.1	47.9
19:25-19:30 น.	47.2	44.5
19:30-19:35 น.	59.6	52.9
19:35-19:40 น.	47.6	46.1
19:40-19:45 น.	48.7	46.6
19:45-19:50 น.	48.4	46.2
19:50-19:55 น.	47.0	46.2
19:55-20:00 น.	47.3	46.0

- นำผลค่าในรายงานผลการวิเคราะห์แบบรายงานส่วน โดยนำค่าที่ได้ไปผูกจากห้องปฏิบัติการเป็นลายลักษณ์อักษร
- ในรายงานผลใช้ชื่อของห้องปฏิบัติการที่ดำเนินการทดสอบเท่านั้น

9/42

2024-U117930

เวลา *	ผลการวิเคราะห์ (เฉลี่ยแบบ)	
	พื้นที่ภายในพื้นที่บริเวณโครงการ	
	4 - 5 ธันวาคม 2567 T24BD078-0023	
	Laag 5 min	La90 5 min
20:00-20:05 น.	45.7	44.8
20:05-20:10 น.	47.1	46.0
20:10-20:15 น.	46.5	45.7
20:15-20:20 น.	47.1	45.5
20:20-20:25 น.	46.9	45.9
20:25-20:30 น.	45.0	44.1
20:30-20:35 น.	44.3	42.3
20:35-20:40 น.	47.9	46.0
20:40-20:45 น.	43.4	42.5
20:45-20:50 น.	45.6	43.5
20:50-20:55 น.	44.8	43.0
20:55-21:00 น.	46.5	44.3
21:00-21:05 น.	46.9	45.2
21:05-21:10 น.	46.0	43.6
21:10-21:15 น.	47.2	46.4
21:15-21:20 น.	46.0	47.0
21:20-21:25 น.	54.9	47.7
21:25-21:30 น.	49.0	48.0
21:30-21:35 น.	47.6	46.7
21:35-21:40 น.	47.5	46.8
21:40-21:45 น.	49.0	48.2
21:45-21:50 น.	48.8	48.2
21:50-21:55 น.	48.0	47.4
21:55-22:00 น.	48.3	47.6
22:00-22:05 น.	48.7	48.1
22:05-22:10 น.	48.9	48.2
22:10-22:15 น.	52.3	48.3
22:15-22:20 น.	48.2	47.4
22:20-22:25 น.	47.9	47.1
22:25-22:30 น.	48.0	47.2
22:30-22:35 น.	46.0	47.3
22:35-22:40 น.	46.5	47.8
22:40-22:45 น.	48.4	47.7
22:45-22:50 น.	48.5	47.9
22:50-22:55 น.	46.6	47.9
22:55-23:00 น.	48.4	47.6
23:00-23:05 น.	48.2	47.5
23:05-23:10 น.	47.8	46.1
23:10-23:15 น.	47.6	46.8
23:15-23:20 น.	48.5	47.8
23:20-23:25 น.	48.6	47.8
23:25-23:30 น.	49.1	48.3
23:30-23:35 น.	49.1	48.4
23:35-23:40 น.	48.7	48.0
23:40-23:45 น.	48.2	47.2
23:45-23:50 น.	53.1	48.6
23:50-23:55 น.	48.8	48.0
23:55-00:00 น.	48.9	48.0
00:00-00:05 น.	49.4	48.3
00:05-00:10 น.	49.4	48.5
00:10-00:15 น.	49.4	48.6
00:15-00:20 น.	49.7	48.8

- นำผลค่าในรายงานผลการวิเคราะห์แบบรายงานส่วน โดยนำค่าที่ได้ไปผูกจากห้องปฏิบัติการเป็นลายลักษณ์อักษร
- ในรายงานผลใช้ชื่อของห้องปฏิบัติการที่ดำเนินการทดสอบเท่านั้น

10/42

2024-U117930

เวลา *	ผลการวิเคราะห์ (เดย์โมเดล)	
	ที่พิจารณาชั้นใต้ดินและบริเวณของโครงการ	
	4 - 5 ธันวาคม 2567 T24BD078-0023	
	Laag 5 min	Laag 5 min
00:20-00:25 น.	49.7	48.8
00:25-00:30 น.	49.5	48.5
00:30-00:35 น.	49.2	48.3
00:35-00:40 น.	49.0	48.2
00:40-00:45 น.	48.6	47.7
00:45-00:50 น.	47.5	46.7
00:50-00:55 น.	48.0	47.4
00:55-01:00 น.	47.8	47.2
01:00-01:05 น.	48.1	47.5
01:05-01:10 น.	47.9	47.2
01:10-01:15 น.	47.8	47.1
01:15-01:20 น.	47.4	46.8
01:20-01:25 น.	47.6	47.1
01:25-01:30 น.	47.4	46.9
01:30-01:35 น.	47.3	46.6
01:35-01:40 น.	47.6	47.0
01:40-01:45 น.	47.2	46.4
01:45-01:50 น.	47.2	46.6
01:50-01:55 น.	47.1	46.4
01:55-02:00 น.	47.7	46.9
02:00-02:05 น.	47.9	47.2
02:05-02:10 น.	45.0	44.3
02:10-02:15 น.	48.4	47.5
02:15-02:20 น.	45.3	44.8
02:20-02:25 น.	44.9	44.4
02:25-02:30 น.	44.5	43.9
02:30-02:35 น.	44.7	44.0
02:35-02:40 น.	45.6	44.3
02:40-02:45 น.	43.8	43.2
02:45-02:50 น.	46.2	44.8
02:50-02:55 น.	44.0	42.8
02:55-03:00 น.	43.0	42.2
03:00-03:05 น.	44.2	43.6
03:05-03:10 น.	44.2	43.5
03:10-03:15 น.	45.1	44.3
03:15-03:20 น.	45.4	44.3
03:20-03:25 น.	44.9	43.7
03:25-03:30 น.	46.0	44.3
03:30-03:35 น.	44.0	42.8
03:35-03:40 น.	46.1	44.5
03:40-03:45 น.	45.0	43.9
03:45-03:50 น.	45.3	44.0
03:50-03:55 น.	45.8	44.9
03:55-04:00 น.	45.7	44.9
04:00-04:05 น.	45.8	44.9
04:05-04:10 น.	46.2	44.7
04:10-04:15 น.	45.7	44.9
04:15-04:20 น.	45.0	43.7
04:20-04:25 น.	48.2	45.0
04:25-04:30 น.	49.6	45.2
04:30-04:35 น.	46.8	43.0
04:35-04:40 น.	45.8	44.5

- * นำผลคำนวณในรายงานผลการวิเคราะห์เบื้องต้นมาส่วน โดยไม่ได้รับอนุญาตจากโรงปฏิบัติการเป็นลายลักษณ์อักษร
- * ในรายงานผลฉบับสมบูรณ์จะเฉพาะกับตัวอย่างที่นำมาทดสอบเท่านั้น

11/42

2024-U117930

เวลา *	ผลการวิเคราะห์ (เดย์โมเดล)	
	ที่พิจารณาชั้นใต้ดินและบริเวณของโครงการ	
	4 - 5 ธันวาคม 2567 T24BD078-0023	
	Laag 5 min	Laag 5 min
04:40-04:45 น.	48.1	46.9
04:45-04:50 น.	48.8	46.8
04:50-04:55 น.	48.2	47.0
04:55-05:00 น.	48.5	46.4
05:00-05:05 น.	48.1	46.1
05:05-05:10 น.	48.9	47.0
05:10-05:15 น.	48.9	47.4
05:15-05:20 น.	49.0	46.6
05:20-05:25 น.	49.8	48.3
05:25-05:30 น.	52.3	49.2
05:30-05:35 น.	49.8	48.0
05:35-05:40 น.	50.2	48.9
05:40-05:45 น.	49.6	48.2
05:45-05:50 น.	50.1	48.6
05:50-05:55 น.	49.2	47.5
05:55-06:00 น.	49.8	46.9
06:00-06:05 น.	50.1	46.9
06:05-06:10 น.	49.4	46.7
06:10-06:15 น.	53.4	45.5
06:15-06:20 น.	47.4	45.5
06:20-06:25 น.	45.9	43.9
06:25-06:30 น.	46.2	43.9
06:30-06:35 น.	48.8	45.2
06:35-06:40 น.	55.9	49.8
06:40-06:45 น.	49.8	46.9
06:45-06:50 น.	47.4	43.7
06:50-06:55 น.	46.9	42.9
06:55-07:00 น.	50.5	44.7

- * นำผลคำนวณในรายงานผลการวิเคราะห์เบื้องต้นมาส่วน โดยไม่ได้รับอนุญาตจากโรงปฏิบัติการเป็นลายลักษณ์อักษร
- * ในรายงานผลฉบับสมบูรณ์จะเฉพาะกับตัวอย่างที่นำมาทดสอบเท่านั้น

12/42

2024-U117930

เวลา *	ผลการวิเคราะห์ (เดย์โมเดล)	
	ที่พิจารณาชั้นใต้ดินและบริเวณของโครงการ	
	5 - 6 ธันวาคม 2567 T24BD078-0024	
	Laag 5 min	Laag 5 min
07:00-07:05 น.	47.1	43.4
07:05-07:10 น.	50.8	43.4
07:10-07:15 น.	59.6	53.8
07:15-07:20 น.	49.6	46.6
07:20-07:25 น.	48.9	46.1
07:25-07:30 น.	52.5	45.0
07:30-07:35 น.	48.7	45.0
07:35-07:40 น.	50.9	47.0
07:40-07:45 น.	52.4	45.7
07:45-07:50 น.	58.3	47.8
07:50-07:55 น.	49.5	45.6
07:55-08:00 น.	54.7	46.5
08:00-08:05 น.	51.1	46.5
08:05-08:10 น.	52.9	47.5
08:10-08:15 น.	54.3	47.4
08:15-08:20 น.	53.5	48.2
08:20-08:25 น.	52.4	46.0
08:25-08:30 น.	49.7	45.2
08:30-08:35 น.	55.1	47.1
08:35-08:40 น.	54.1	45.0
08:40-08:45 น.	52.3	46.9
08:45-08:50 น.	57.6	46.9
08:50-08:55 น.	49.3	45.2
08:55-09:00 น.	51.0	48.3
09:00-09:05 น.	53.0	48.7
09:05-09:10 น.	54.7	50.0
09:10-09:15 น.	52.3	47.1
09:15-09:20 น.	57.3	50.4
09:20-09:25 น.	59.4	55.6
09:25-09:30 น.	53.6	49.8
09:30-09:35 น.	52.6	45.6
09:35-09:40 น.	49.6	47.4
09:40-09:45 น.	52.5	47.9
09:45-09:50 น.	51.5	47.8
09:50-09:55 น.	57.0	46.4
09:55-10:00 น.	51.3	47.7
10:00-10:05 น.	51.6	46.2
10:05-10:10 น.	51.7	45.1
10:10-10:15 น.	51.2	45.2
10:15-10:20 น.	51.0	45.5
10:20-10:25 น.	50.9	46.2
10:25-10:30 น.	51.4	48.4
10:30-10:35 น.	53.6	49.6
10:35-10:40 น.	53.9	47.6
10:40-10:45 น.	55.2	49.6
10:45-10:50 น.	52.3	49.1
10:50-10:55 น.	53.1	47.5
10:55-11:00 น.	53.0	47.7
11:00-11:05 น.	53.9	48.8
11:05-11:10 น.	53.7	47.8
11:10-11:15 น.	51.2	47.6
11:15-11:20 น.	53.4	49.3

- * นำผลคำนวณในรายงานผลการวิเคราะห์เบื้องต้นมาส่วน โดยไม่ได้รับอนุญาตจากโรงปฏิบัติการเป็นลายลักษณ์อักษร
- * ในรายงานผลฉบับสมบูรณ์จะเฉพาะกับตัวอย่างที่นำมาทดสอบเท่านั้น

13/42

2024-U117930

เวลา *	ผลการวิเคราะห์ (เดย์โมเดล)	
	ที่พิจารณาชั้นใต้ดินและบริเวณของโครงการ	
	5 - 6 ธันวาคม 2567 T24BD078-0024	
	Laag 5 min	Laag 5 min
11:20-11:25 น.	52.4	48.8
11:25-11:30 น.	51.4	48.1
11:30-11:35 น.	50.0	47.3
11:35-11:40 น.	52.7	46.8
11:40-11:45 น.	53.4	47.0
11:45-11:50 น.	52.2	46.4
11:50-11:55 น.	48.3	44.3
11:55-12:00 น.	48.3	43.6
12:00-12:05 น.	49.9	45.1
12:05-12:10 น.	48.7	44.7
12:10-12:15 น.	52.4	44.7
12:15-12:20 น.	48.9	44.7
12:20-12:25 น.	53.3	45.7
12:25-12:30 น.	56.4	49.0
12:30-12:35 น.	56.8	46.3
12:35-12:40 น.	50.2	47.0
12:40-12:45 น.	54.4	47.5
12:45-12:50 น.	48.2	45.4
12:50-12:55 น.	50.9	44.5
12:55-13:00 น.	48.4	43.6
13:00-13:05 น.	48.1	44.0
13:05-13:10 น.	54.0	45.6
13:10-13:15 น.	50.0	45.3
13:15-13:20 น.	51.1	47.1
13:20-13:25 น.	51.7	49.2
13:25-13:30 น.	54.1	49.5
13:30-13:35 น.	54.3	49.6
13:35-13:40 น.	53.0	46.9
13:40-13:45 น.	51.8	47.5
13:45-13:50 น.	57.2	49.4
13:50-13:55 น.	54.1	50.3
13:55-14:00 น.	53.3	47.3
14:00-14:05 น.	52.6	48.1
14:05-14:10 น.	50.8	47.7
14:10-14:15 น.	51.4	46.7
14:15-14:20 น.	50.3	47.0
14:20-14:25 น.	55.9	47.5
14:25-14:30 น.	52.8	47.2
14:30-14:35 น.	59.7	47.2
14:35-14:40 น.	50.5	45.6
14:40-14:45 น.	49.5	46.6
14:45-14:50 น.	50.3	47.0
14:50-14:55 น.	50.3	45.8
14:55-15:00 น.	55.9	44.7
15:00-15:05 น.	56.9	46.0
15:05-15:10 น.	60.3	49.3
15:10-15:15 น.	55.7	47.9
15:15-15:20 น.	56.6	47.1
15:20-15:25 น.	62.3	54.9
15:25-15:30 น.	61.1	55.6
15:30-15:35 น.	48.2	42.7
15:35-15:40 น.	58.2	44.5

- * นำผลคำนวณในรายงานผลการวิเคราะห์เบื้องต้นมาส่วน โดยไม่ได้รับอนุญาตจากโรงปฏิบัติการเป็นลายลักษณ์อักษร
- * ในรายงานผลฉบับสมบูรณ์จะเฉพาะกับตัวอย่างที่นำมาทดสอบเท่านั้น

14/42

2024-U117930

เวลา *	ผลการวิเคราะห์ (เดย์แอนด์)	
	ที่ปรึกษาฝ่ายวิศวกรรมโยธา	
	5 - 6 ธันวาคม 2567 T24BD078-0024	
	Laag 5 min	La90 5 min
15:40-15:45 น.	61.5	52.2
15:45-15:50 น.	57.2	52.9
15:50-15:55 น.	55.3	52.3
15:55-16:00 น.	60.7	54.1
16:00-16:05 น.	61.6	52.3
16:05-16:10 น.	47.3	42.8
16:10-16:15 น.	60.2	53.2
16:15-16:20 น.	55.3	52.3
16:20-16:25 น.	48.1	44.1
16:25-16:30 น.	46.3	43.2
16:30-16:35 น.	49.4	43.4
16:35-16:40 น.	49.8	44.2
16:40-16:45 น.	52.4	46.2
16:45-16:50 น.	53.1	44.1
16:50-16:55 น.	47.1	41.4
16:55-17:00 น.	45.7	41.5
17:00-17:05 น.	60.5	50.1
17:05-17:10 น.	58.4	46.2
17:10-17:15 น.	50.0	43.2
17:15-17:20 น.	48.8	43.7
17:20-17:25 น.	50.9	43.2
17:25-17:30 น.	50.3	42.1
17:30-17:35 น.	60.6	47.0
17:35-17:40 น.	50.9	44.0
17:40-17:45 น.	50.7	43.8
17:45-17:50 น.	53.3	47.9
17:50-17:55 น.	52.0	45.8
17:55-18:00 น.	53.9	45.4
18:00-18:05 น.	57.3	54.9
18:05-18:10 น.	58.7	52.0
18:10-18:15 น.	50.1	43.1
18:15-18:20 น.	55.5	47.0
18:20-18:25 น.	51.7	45.2
18:25-18:30 น.	54.8	45.5
18:30-18:35 น.	48.6	46.0
18:35-18:40 น.	49.3	46.4
18:40-18:45 น.	49.1	48.3
18:45-18:50 น.	47.1	45.8
18:50-18:55 น.	48.3	46.4
18:55-19:00 น.	47.8	46.5
19:00-19:05 น.	47.8	46.5
19:05-19:10 น.	48.0	46.8
19:10-19:15 น.	48.3	47.0
19:15-19:20 น.	48.7	47.3
19:20-19:25 น.	48.3	46.9
19:25-19:30 น.	48.4	46.9
19:30-19:35 น.	48.0	46.6
19:35-19:40 น.	48.0	46.6
19:40-19:45 น.	48.0	46.7
19:45-19:50 น.	47.8	46.4
19:50-19:55 น.	59.3	47.7
19:55-20:00 น.	47.9	45.5

• นำผลค่าในรายงานผลการวิเคราะห์เพื่อเป็นข้อมูลประกอบ โดยไม่ได้เป็นข้อมูลจากห้องปฏิบัติการเป็นลายลักษณ์อักษร
• ในรายงานผลอื่นที่ขอผลเฉพาะกับตัวอย่างที่นำมาทดสอบเท่านั้น

15/42

2024-U117930

เวลา *	ผลการวิเคราะห์ (เดย์แอนด์)	
	ที่ปรึกษาฝ่ายวิศวกรรมโยธา	
	5 - 6 ธันวาคม 2567 T24BD078-0024	
	Laag 5 min	La90 5 min
20:00-20:05 น.	47.8	46.3
20:05-20:10 น.	52.3	46.8
20:10-20:15 น.	48.0	46.4
20:15-20:20 น.	48.1	46.6
20:20-20:25 น.	50.4	46.2
20:25-20:30 น.	47.8	46.4
20:30-20:35 น.	48.4	46.3
20:35-20:40 น.	47.1	43.7
20:40-20:45 น.	46.3	44.8
20:45-20:50 น.	46.5	45.7
20:50-20:55 น.	52.3	46.8
20:55-21:00 น.	48.4	45.8
21:00-21:05 น.	49.0	45.2
21:05-21:10 น.	46.3	45.7
21:10-21:15 น.	47.2	46.2
21:15-21:20 น.	46.3	45.4
21:20-21:25 น.	46.6	45.8
21:25-21:30 น.	47.0	46.1
21:30-21:35 น.	46.9	45.9
21:35-21:40 น.	47.5	46.0
21:40-21:45 น.	46.4	45.7
21:45-21:50 น.	47.4	46.4
21:50-21:55 น.	45.7	44.9
21:55-22:00 น.	45.4	44.6
22:00-22:05 น.	46.4	45.2
22:05-22:10 น.	45.4	44.7
22:10-22:15 น.	45.7	45.0
22:15-22:20 น.	46.8	46.1
22:20-22:25 น.	46.8	45.7
22:25-22:30 น.	49.7	46.1
22:30-22:35 น.	46.6	45.7
22:35-22:40 น.	47.4	46.6
22:40-22:45 น.	47.4	46.6
22:45-22:50 น.	47.4	46.6
22:50-22:55 น.	47.3	46.7
22:55-23:00 น.	47.0	46.5
23:00-23:05 น.	47.0	46.2
23:05-23:10 น.	47.2	45.8
23:10-23:15 น.	45.3	44.4
23:15-23:20 น.	46.1	45.3
23:20-23:25 น.	46.6	45.7
23:25-23:30 น.	46.6	45.8
23:30-23:35 น.	47.0	46.2
23:35-23:40 น.	46.5	45.7
23:40-23:45 น.	46.3	45.5
23:45-23:50 น.	46.8	46.0
23:50-23:55 น.	47.3	46.4
23:55-00:00 น.	48.2	47.3
00:00-00:05 น.	48.2	47.4
00:05-00:10 น.	49.0	47.2
00:10-00:15 น.	47.4	46.7
00:15-00:20 น.	48.2	47.2

• นำผลค่าในรายงานผลการวิเคราะห์เพื่อเป็นข้อมูลประกอบ โดยไม่ได้เป็นข้อมูลจากห้องปฏิบัติการเป็นลายลักษณ์อักษร
• ในรายงานผลอื่นที่ขอผลเฉพาะกับตัวอย่างที่นำมาทดสอบเท่านั้น

16/42

2024-U117930

เวลา *	ผลการวิเคราะห์ (เดย์แอนด์)	
	ที่ปรึกษาฝ่ายวิศวกรรมโยธา	
	5 - 6 ธันวาคม 2567 T24BD078-0024	
	Laag 5 min	La90 5 min
00:20-00:25 น.	48.0	47.0
00:25-00:30 น.	47.7	46.9
00:30-00:35 น.	47.8	46.7
00:35-00:40 น.	47.1	46.3
00:40-00:45 น.	47.1	46.4
00:45-00:50 น.	47.2	46.5
00:50-00:55 น.	46.9	46.0
00:55-01:00 น.	46.1	45.5
01:00-01:05 น.	46.5	45.5
01:05-01:10 น.	46.0	45.2
01:10-01:15 น.	47.6	46.5
01:15-01:20 น.	46.1	45.2
01:20-01:25 น.	46.3	45.7
01:25-01:30 น.	47.0	46.2
01:30-01:35 น.	46.1	45.2
01:35-01:40 น.	46.8	45.6
01:40-01:45 น.	43.5	42.8
01:45-01:50 น.	43.8	43.1
01:50-01:55 น.	44.2	43.7
01:55-02:00 น.	46.1	44.9
02:00-02:05 น.	45.6	45.0
02:05-02:10 น.	45.1	44.2
02:10-02:15 น.	43.8	43.2
02:15-02:20 น.	43.2	42.9
02:20-02:25 น.	43.7	43.2
02:25-02:30 น.	43.4	42.9
02:30-02:35 น.	43.8	43.2
02:35-02:40 น.	43.5	42.9
02:40-02:45 น.	44.0	43.3
02:45-02:50 น.	42.8	42.4
02:50-02:55 น.	43.5	43.0
02:55-03:00 น.	43.0	42.5
03:00-03:05 น.	42.9	42.4
03:05-03:10 น.	46.0	44.4
03:10-03:15 น.	44.5	44.0
03:15-03:20 น.	44.6	43.7
03:20-03:25 น.	45.3	44.6
03:25-03:30 น.	47.7	43.9
03:30-03:35 น.	45.4	43.9
03:35-03:40 น.	45.4	44.6
03:40-03:45 น.	45.1	44.5
03:45-03:50 น.	44.8	44.0
03:50-03:55 น.	44.8	44.3
03:55-04:00 น.	44.9	44.1
04:00-04:05 น.	44.4	43.6
04:05-04:10 น.	44.5	43.9
04:10-04:15 น.	45.1	44.5
04:15-04:20 น.	44.9	44.1
04:20-04:25 น.	43.9	42.8
04:25-04:30 น.	44.1	43.4
04:30-04:35 น.	44.0	43.1
04:35-04:40 น.	43.7	43.1

• นำผลค่าในรายงานผลการวิเคราะห์เพื่อเป็นข้อมูลประกอบ โดยไม่ได้เป็นข้อมูลจากห้องปฏิบัติการเป็นลายลักษณ์อักษร
• ในรายงานผลอื่นที่ขอผลเฉพาะกับตัวอย่างที่นำมาทดสอบเท่านั้น

17/42

2024-U117930

เวลา *	ผลการวิเคราะห์ (เดย์แอนด์)	
	ที่ปรึกษาฝ่ายวิศวกรรมโยธา	
	5 - 6 ธันวาคม 2567 T24BD078-0024	
	Laag 5 min	La90 5 min
04:40-04:45 น.	43.8	42.9
04:45-04:50 น.	44.3	43.3
04:50-04:55 น.	44.0	43.1
04:55-05:00 น.	45.4	44.1
05:00-05:05 น.	45.1	43.0
05:05-05:10 น.	44.6	43.4
05:10-05:15 น.	43.2	42.6
05:15-05:20 น.	45.4	43.7
05:20-05:25 น.	44.6	43.8
05:25-05:30 น.	46.8	45.7
05:30-05:35 น.	46.3	45.6
05:35-05:40 น.	46.7	45.9
05:40-05:45 น.	46.2	45.5
05:45-05:50 น.	50.6	45.4
05:50-05:55 น.	45.4	44.1
05:55-06:00 น.	46.4	43.8
06:00-06:05 น.	55.8	44.6
06:05-06:10 น.	45.5	43.5
06:10-06:15 น.	43.9	42.4
06:15-06:20 น.	46.2	43.9
06:20-06:25 น.	47.3	43.7
06:25-06:30 น.	47.5	45.0
06:30-06:35 น.	49.1	44.0
06:35-06:40 น.	47.7	45.3
06:40-06:45 น.	55.6	45.7
06:45-06:50 น.	54.0	44.1
06:50-06:55 น.	48.0	44.4
06:55-07:00 น.	48.6	43.6

• นำผลค่าในรายงานผลการวิเคราะห์เพื่อเป็นข้อมูลประกอบ โดยไม่ได้เป็นข้อมูลจากห้องปฏิบัติการเป็นลายลักษณ์อักษร
• ในรายงานผลอื่นที่ขอผลเฉพาะกับตัวอย่างที่นำมาทดสอบเท่านั้น

18/42

2024-U117930

เวลา *	ผลการวิเคราะห์ (เดย์เนล)	
	ที่ปรึกษาฝ่ายวิศวกรรมโยธา	
	6 - 7 ธันวาคม 2567 T24BD078-0025	
	Laag 5 min	Laag 5 min
07:00-07:05 น.	55.6	44.7
07:05-07:10 น.	53.0	43.8
07:10-07:15 น.	47.1	44.3
07:15-07:20 น.	47.6	45.3
07:20-07:25 น.	46.8	45.1
07:25-07:30 น.	48.8	45.7
07:30-07:35 น.	48.9	45.5
07:35-07:40 น.	59.3	46.8
07:40-07:45 น.	49.9	46.8
07:45-07:50 น.	55.9	46.2
07:50-07:55 น.	55.4	46.5
07:55-08:00 น.	55.3	45.6
08:00-08:05 น.	52.4	47.6
08:05-08:10 น.	51.8	45.6
08:10-08:15 น.	49.5	45.6
08:15-08:20 น.	51.5	46.4
08:20-08:25 น.	54.7	47.8
08:25-08:30 น.	50.5	45.6
08:30-08:35 น.	48.6	44.2
08:35-08:40 น.	60.3	48.7
08:40-08:45 น.	48.7	45.1
08:45-08:50 น.	46.7	44.8
08:50-08:55 น.	47.3	45.1
08:55-09:00 น.	45.4	42.9
09:00-09:05 น.	50.4	43.8
09:05-09:10 น.	51.2	45.2
09:10-09:15 น.	52.1	44.3
09:15-09:20 น.	52.4	46.0
09:20-09:25 น.	58.3	49.1
09:25-09:30 น.	52.6	44.6
09:30-09:35 น.	46.3	43.6
09:35-09:40 น.	56.8	45.8
09:40-09:45 น.	51.9	44.6
09:45-09:50 น.	51.1	44.7
09:50-09:55 น.	53.6	45.7
09:55-10:00 น.	51.7	45.8
10:00-10:05 น.	50.8	44.6
10:05-10:10 น.	53.1	46.7
10:10-10:15 น.	51.5	46.6
10:15-10:20 น.	50.6	46.8
10:20-10:25 น.	49.4	44.2
10:25-10:30 น.	49.7	45.7
10:30-10:35 น.	49.1	45.4
10:35-10:40 น.	52.8	48.0
10:40-10:45 น.	50.7	46.7
10:45-10:50 น.	47.7	44.6
10:50-10:55 น.	49.1	44.4
10:55-11:00 น.	53.1	47.6
11:00-11:05 น.	51.7	46.5
11:05-11:10 น.	50.8	46.4
11:10-11:15 น.	50.9	44.6
11:15-11:20 น.	52.1	45.7

* นำผลค่าในรายงานผลการวิเคราะห์เพิ่มเติมมาส่วน โดยไม่ได้รับอนุญาตจากห้องปฏิบัติการเป็นลายลักษณ์อักษร
* ในรายงานผลอื่นของผลเฉพาะกับตัวอย่างที่นำมาทดสอบเท่านั้น

19/42

2024-U117930

เวลา *	ผลการวิเคราะห์ (เดย์เนล)	
	ที่ปรึกษาฝ่ายวิศวกรรมโยธา	
	6 - 7 ธันวาคม 2567 T24BD078-0025	
	Laag 5 min	Laag 5 min
11:20-11:25 น.	51.3	43.7
11:25-11:30 น.	48.4	45.0
11:30-11:35 น.	49.0	44.3
11:35-11:40 น.	53.1	45.5
11:40-11:45 น.	52.8	47.9
11:45-11:50 น.	49.7	43.7
11:50-11:55 น.	51.0	44.3
11:55-12:00 น.	53.2	44.3
12:00-12:05 น.	56.3	47.8
12:05-12:10 น.	51.1	44.1
12:10-12:15 น.	50.4	42.7
12:15-12:20 น.	57.2	46.1
12:20-12:25 น.	53.2	46.1
12:25-12:30 น.	58.3	48.1
12:30-12:35 น.	62.7	51.5
12:35-12:40 น.	59.3	49.1
12:40-12:45 น.	57.4	49.9
12:45-12:50 น.	54.2	44.8
12:50-12:55 น.	55.3	46.7
12:55-13:00 น.	56.2	47.1
13:00-13:05 น.	59.0	55.4
13:05-13:10 น.	49.6	44.3
13:10-13:15 น.	56.2	48.1
13:15-13:20 น.	49.8	43.6
13:20-13:25 น.	49.6	44.6
13:25-13:30 น.	48.8	44.8
13:30-13:35 น.	48.7	44.0
13:35-13:40 น.	49.1	43.9
13:40-13:45 น.	49.4	44.7
13:45-13:50 น.	51.1	45.0
13:50-13:55 น.	48.7	44.4
13:55-14:00 น.	48.1	43.0
14:00-14:05 น.	50.2	44.7
14:05-14:10 น.	48.4	44.2
14:10-14:15 น.	50.3	45.5
14:15-14:20 น.	49.2	45.1
14:20-14:25 น.	48.9	44.6
14:25-14:30 น.	50.2	44.1
14:30-14:35 น.	54.2	45.9
14:35-14:40 น.	51.5	46.2
14:40-14:45 น.	48.4	43.7
14:45-14:50 น.	54.6	41.7
14:50-14:55 น.	54.7	46.0
14:55-15:00 น.	61.9	56.6
15:00-15:05 น.	61.0	50.8
15:05-15:10 น.	61.6	56.5
15:10-15:15 น.	56.2	46.6
15:15-15:20 น.	61.1	52.8
15:20-15:25 น.	60.1	47.2
15:25-15:30 น.	49.9	40.2
15:30-15:35 น.	46.5	41.3
15:35-15:40 น.	42.9	39.6

* นำผลค่าในรายงานผลการวิเคราะห์เพิ่มเติมมาส่วน โดยไม่ได้รับอนุญาตจากห้องปฏิบัติการเป็นลายลักษณ์อักษร
* ในรายงานผลอื่นของผลเฉพาะกับตัวอย่างที่นำมาทดสอบเท่านั้น

20/42

2024-U117930

เวลา *	ผลการวิเคราะห์ (เดย์เนล)	
	ที่ปรึกษาฝ่ายวิศวกรรมโยธา	
	6 - 7 ธันวาคม 2567 T24BD078-0025	
	Laag 5 min	Laag 5 min
15:40-15:45 น.	52.1	41.1
15:45-15:50 น.	45.5	39.0
15:50-15:55 น.	52.6	45.3
15:55-16:00 น.	51.0	45.8
16:00-16:05 น.	54.2	46.4
16:05-16:10 น.	52.2	47.7
16:10-16:15 น.	52.2	45.7
16:15-16:20 น.	48.4	41.3
16:20-16:25 น.	44.7	41.1
16:25-16:30 น.	56.9	43.3
16:30-16:35 น.	59.3	43.5
16:35-16:40 น.	55.5	45.8
16:40-16:45 น.	53.5	46.7
16:45-16:50 น.	51.7	46.4
16:50-16:55 น.	56.3	44.7
16:55-17:00 น.	54.5	45.0
17:00-17:05 น.	43.8	41.1
17:05-17:10 น.	44.0	41.7
17:10-17:15 น.	53.6	41.6
17:15-17:20 น.	56.7	42.4
17:20-17:25 น.	56.3	44.7
17:25-17:30 น.	57.6	49.6
17:30-17:35 น.	56.6	54.2
17:35-17:40 น.	56.2	49.8
17:40-17:45 น.	45.8	42.9
17:45-17:50 น.	45.7	43.1
17:50-17:55 น.	46.1	42.6
17:55-18:00 น.	46.8	43.5
18:00-18:05 น.	42.1	40.8
18:05-18:10 น.	44.0	42.5
18:10-18:15 น.	52.8	43.7
18:15-18:20 น.	44.1	43.1
18:20-18:25 น.	46.4	44.3
18:25-18:30 น.	48.4	45.5
18:30-18:35 น.	47.1	46.2
18:35-18:40 น.	48.2	46.2
18:40-18:45 น.	49.1	47.6
18:45-18:50 น.	47.2	46.2
18:50-18:55 น.	47.8	46.1
18:55-19:00 น.	47.7	46.7
19:00-19:05 น.	47.0	46.0
19:05-19:10 น.	48.8	46.7
19:10-19:15 น.	61.0	46.6
19:15-19:20 น.	50.1	46.9
19:20-19:25 น.	46.1	45.1
19:25-19:30 น.	45.7	44.9
19:30-19:35 น.	46.0	45.2
19:35-19:40 น.	46.7	45.7
19:40-19:45 น.	46.0	45.0
19:45-19:50 น.	46.7	45.9
19:50-19:55 น.	48.9	46.2
19:55-20:00 น.	46.3	44.9

* นำผลค่าในรายงานผลการวิเคราะห์เพิ่มเติมมาส่วน โดยไม่ได้รับอนุญาตจากห้องปฏิบัติการเป็นลายลักษณ์อักษร
* ในรายงานผลอื่นของผลเฉพาะกับตัวอย่างที่นำมาทดสอบเท่านั้น

21/42

2024-U117930

เวลา *	ผลการวิเคราะห์ (เดย์เนล)	
	ที่ปรึกษาฝ่ายวิศวกรรมโยธา	
	6 - 7 ธันวาคม 2567 T24BD078-0025	
	Laag 5 min	Laag 5 min
20:00-20:05 น.	46.5	45.6
20:05-20:10 น.	46.7	45.7
20:10-20:15 น.	45.8	44.8
20:15-20:20 น.	48.0	46.1
20:20-20:25 น.	47.3	45.9
20:25-20:30 น.	46.5	45.5
20:30-20:35 น.	46.9	46.0
20:35-20:40 น.	46.5	45.3
20:40-20:45 น.	46.9	45.4
20:45-20:50 น.	56.9	45.5
20:50-20:55 น.	44.5	43.6
20:55-21:00 น.	60.1	52.5
21:00-21:05 น.	46.8	46.1
21:05-21:10 น.	46.9	46.1
21:10-21:15 น.	49.0	46.0
21:15-21:20 น.	47.7	46.9
21:20-21:25 น.	48.1	47.2
21:25-21:30 น.	48.0	47.3
21:30-21:35 น.	48.0	47.0
21:35-21:40 น.	48.7	47.9
21:40-21:45 น.	47.7	46.7
21:45-21:50 น.	47.5	46.3
21:50-21:55 น.	46.5	45.9
21:55-22:00 น.	49.4	48.0
22:00-22:05 น.	48.4	47.5
22:05-22:10 น.	48.0	47.2
22:10-22:15 น.	48.0	46.8
22:15-22:20 น.	47.5	46.8
22:20-22:25 น.	47.8	46.9
22:25-22:30 น.	46.6	45.4
22:30-22:35 น.	48.0	46.6
22:35-22:40 น.	45.7	45.0
22:40-22:45 น.	45.7	45.1
22:45-22:50 น.	46.6	45.3
22:50-22:55 น.	45.7	45.0
22:55-23:00 น.	45.6	44.9
23:00-23:05 น.	47.0	45.8
23:05-23:10 น.	47.0	45.4
23:10-23:15 น.	45.6	44.8
23:15-23:20 น.	45.9	45.0
23:20-23:25 น.	48.4	46.3
23:25-23:30 น.	45.3	44.6
23:30-23:35 น.	45.1	44.6
23:35-23:40 น.	46.8	45.7
23:40-23:45 น.	44.2	43.6
23:45-23:50 น.	44.9	44.3
23:50-23:55 น.	44.7	44.3
23:55-00:00 น.	45.0	44.2
00:00-00:05 น.	45.0	44.2
00:05-00:10 น.	45.4	44.5
00:10-00:15 น.	47.3	45.0
00:15-00:20 น.	45.4	44.5

* นำผลค่าในรายงานผลการวิเคราะห์เพิ่มเติมมาส่วน โดยไม่ได้รับอนุญาตจากห้องปฏิบัติการเป็นลายลักษณ์อักษร
* ในรายงานผลอื่นของผลเฉพาะกับตัวอย่างที่นำมาทดสอบเท่านั้น

22/42

2024-U117930

เวลา *	ผลการจราจร (เฉลี่ยต่อชม)	
	ที่พักอาศัยย่านใต้สะพานตากสินมหาราช	
	6 - 7 ธันวาคม 2567 T24BD078-0025	
	Laag 5 min	Laag 5 min
00:20-00:25 น.	44.7	45.1
00:25-00:30 น.	45.8	45.1
00:30-00:35 น.	47.0	45.3
00:35-00:40 น.	46.3	45.5
00:40-00:45 น.	44.8	44.3
00:45-00:50 น.	44.8	44.2
00:50-00:55 น.	44.2	43.6
00:55-01:00 น.	43.8	43.2
01:00-01:05 น.	44.4	43.4
01:05-01:10 น.	44.9	43.5
01:10-01:15 น.	45.8	44.0
01:15-01:20 น.	44.8	43.4
01:20-01:25 น.	44.2	43.6
01:25-01:30 น.	43.9	43.3
01:30-01:35 น.	44.3	43.6
01:35-01:40 น.	44.3	43.5
01:40-01:45 น.	44.6	43.7
01:45-01:50 น.	44.0	42.9
01:50-01:55 น.	44.5	43.6
01:55-02:00 น.	45.2	44.2
02:00-02:05 น.	45.4	44.9
02:05-02:10 น.	49.6	44.4
02:10-02:15 น.	48.0	44.4
02:15-02:20 น.	45.3	44.5
02:20-02:25 น.	45.7	45.0
02:25-02:30 น.	45.4	44.8
02:30-02:35 น.	46.4	45.6
02:35-02:40 น.	45.1	44.5
02:40-02:45 น.	45.6	45.1
02:45-02:50 น.	47.0	46.4
02:50-02:55 น.	47.1	46.5
02:55-03:00 น.	48.2	47.5
03:00-03:05 น.	48.1	47.1
03:05-03:10 น.	47.9	47.3
03:10-03:15 น.	47.7	46.8
03:15-03:20 น.	46.9	46.3
03:20-03:25 น.	46.8	46.2
03:25-03:30 น.	46.9	46.2
03:30-03:35 น.	47.6	46.6
03:35-03:40 น.	47.4	46.7
03:40-03:45 น.	47.4	46.8
03:45-03:50 น.	47.8	47.2
03:50-03:55 น.	46.7	46.1
03:55-04:00 น.	47.2	46.5
04:00-04:05 น.	47.9	47.2
04:05-04:10 น.	48.2	47.4
04:10-04:15 น.	48.3	47.4
04:15-04:20 น.	46.9	46.4
04:20-04:25 น.	48.5	47.7
04:25-04:30 น.	48.5	47.8
04:30-04:35 น.	48.4	47.7
04:35-04:40 น.	46.1	45.2

เวลา *	ผลการจราจร (เฉลี่ยต่อชม)	
	ที่พักอาศัยย่านใต้สะพานตากสินมหาราช	
	6 - 7 ธันวาคม 2567 T24BD078-0025	
	Laag 5 min	Laag 5 min
04:40-04:45 น.	47.3	46.3
04:45-04:50 น.	46.9	45.4
04:50-04:55 น.	46.2	45.3
04:55-05:00 น.	47.0	46.2
05:00-05:05 น.	48.0	46.6
05:05-05:10 น.	47.8	46.5
05:10-05:15 น.	48.0	46.5
05:15-05:20 น.	51.7	46.8
05:20-05:25 น.	47.5	46.3
05:25-05:30 น.	50.5	46.4
05:30-05:35 น.	50.6	46.7
05:35-05:40 น.	52.0	45.4
05:40-05:45 น.	47.2	45.8
05:45-05:50 น.	48.6	46.5
05:50-05:55 น.	46.8	45.6
05:55-06:00 น.	49.6	46.6
06:00-06:05 น.	48.1	44.8
06:05-06:10 น.	47.5	45.4
06:10-06:15 น.	46.9	45.4
06:15-06:20 น.	46.8	44.6
06:20-06:25 น.	47.6	44.9
06:25-06:30 น.	51.9	45.3
06:30-06:35 น.	57.1	53.3
06:35-06:40 น.	51.6	45.0
06:40-06:45 น.	56.6	47.5
06:45-06:50 น.	54.2	44.8
06:50-06:55 น.	47.1	45.4
06:55-07:00 น.	55.0	44.2

เวลา *	ผลการจราจร (เฉลี่ยต่อชม)	
	ที่พักอาศัยย่านใต้สะพานตากสินมหาราช	
	7 - 8 ธันวาคม 2567 T24BD078-0026	
	Laag 5 min	Laag 5 min
07:00-07:05 น.	50.4	45.2
07:05-07:10 น.	62.4	50.9
07:10-07:15 น.	50.3	46.5
07:15-07:20 น.	48.3	45.6
07:20-07:25 น.	49.1	45.8
07:25-07:30 น.	56.7	48.6
07:30-07:35 น.	52.5	46.1
07:35-07:40 น.	52.2	46.8
07:40-07:45 น.	53.5	48.2
07:45-07:50 น.	51.7	46.8
07:50-07:55 น.	57.7	48.2
07:55-08:00 น.	51.1	46.2
08:00-08:05 น.	53.4	46.8
08:05-08:10 น.	56.8	48.2
08:10-08:15 น.	52.8	46.7
08:15-08:20 น.	51.7	45.9
08:20-08:25 น.	53.2	47.0
08:25-08:30 น.	50.8	46.4
08:30-08:35 น.	59.4	47.9
08:35-08:40 น.	53.1	47.5
08:40-08:45 น.	54.6	46.5
08:45-08:50 น.	53.3	48.1
08:50-08:55 น.	53.0	48.0
08:55-09:00 น.	56.1	48.8
09:00-09:05 น.	56.6	50.0
09:05-09:10 น.	53.8	50.0
09:10-09:15 น.	55.7	49.5
09:15-09:20 น.	54.0	49.3
09:20-09:25 น.	58.7	52.7
09:25-09:30 น.	56.5	49.2
09:30-09:35 น.	51.9	47.8
09:35-09:40 น.	54.7	48.8
09:40-09:45 น.	52.0	47.1
09:45-09:50 น.	53.5	47.9
09:50-09:55 น.	54.3	48.1
09:55-10:00 น.	55.3	49.0
10:00-10:05 น.	57.4	48.5
10:05-10:10 น.	53.9	49.3
10:10-10:15 น.	51.9	49.2
10:15-10:20 น.	52.8	44.8
10:20-10:25 น.	52.3	46.5
10:25-10:30 น.	55.5	47.0
10:30-10:35 น.	48.8	45.5
10:35-10:40 น.	49.9	46.5
10:40-10:45 น.	56.7	50.4
10:45-10:50 น.	57.6	52.4
10:50-10:55 น.	56.6	46.2
10:55-11:00 น.	55.3	48.3
11:00-11:05 น.	51.4	47.0
11:05-11:10 น.	51.9	45.6
11:10-11:15 น.	57.8	51.0
11:15-11:20 น.	56.0	51.1

เวลา *	ผลการจราจร (เฉลี่ยต่อชม)	
	ที่พักอาศัยย่านใต้สะพานตากสินมหาราช	
	7 - 8 ธันวาคม 2567 T24BD078-0026	
	Laag 5 min	Laag 5 min
11:20-11:25 น.	61.1	52.5
11:25-11:30 น.	62.8	51.3
11:30-11:35 น.	53.5	51.4
11:35-11:40 น.	58.0	50.6
11:40-11:45 น.	55.3	49.9
11:45-11:50 น.	52.4	47.6
11:50-11:55 น.	60.7	50.4
11:55-12:00 น.	57.5	45.0
12:00-12:05 น.	51.1	46.1
12:05-12:10 น.	54.8	47.3
12:10-12:15 น.	47.6	44.9
12:15-12:20 น.	48.4	45.4
12:20-12:25 น.	61.6	54.3
12:25-12:30 น.	54.8	50.8
12:30-12:35 น.	48.9	44.9
12:35-12:40 น.	50.1	45.5
12:40-12:45 น.	54.5	46.7
12:45-12:50 น.	51.1	46.4
12:50-12:55 น.	50.8	44.2
12:55-13:00 น.	53.8	52.0
13:00-13:05 น.	50.9	46.1
13:05-13:10 น.	53.6	44.7
13:10-13:15 น.	56.8	46.4
13:15-13:20 น.	55.0	47.5
13:20-13:25 น.	52.7	43.2
13:25-13:30 น.	49.0	43.4
13:30-13:35 น.	49.4	42.3
13:35-13:40 น.	49.7	45.5
13:40-13:45 น.	48.6	44.3
13:45-13:50 น.	51.3	44.6
13:50-13:55 น.	55.8	46.4
13:55-14:00 น.	54.1	41.9
14:00-14:05 น.	48.9	43.6
14:05-14:10 น.	52.9	46.0
14:10-14:15 น.	51.6	44.6
14:15-14:20 น.	55.3	48.0
14:20-14:25 น.	52.0	48.3
14:25-14:30 น.	59.4	51.7
14:30-14:35 น.	63.0	61.6
14:35-14:40 น.	60.6	54.7
14:40-14:45 น.	61.0	59.7
14:45-14:50 น.	59.4	47.5
14:50-14:55 น.	52.4	44.8
14:55-15:00 น.	54.8	44.3
15:00-15:05 น.	53.1	42.8
15:05-15:10 น.	53.1	44.2
15:10-15:15 น.	52.6	46.0
15:15-15:20 น.	59.7	47.5
15:20-15:25 น.	58.1	46.6
15:25-15:30 น.	60.0	47.7
15:30-15:35 น.	62.2	49.0
15:35-15:40 น.	54.0	43.6

เวลา *	ผลการวิเคราะห์ (เฉลี่ยแบบ)	
	พื้นที่อาศัยตามลักษณะโครงการ 7 - 8 ธันวาคม 2567 T24BD078-0026	
	Laag 5 min	La90 5 min
15:40-15:45 น.	53.4	43.8
15:45-15:50 น.	44.7	40.3
15:50-15:55 น.	46.3	41.3
15:55-16:00 น.	47.3	43.9
16:00-16:05 น.	50.2	45.1
16:05-16:10 น.	50.6	48.8
16:10-16:15 น.	56.1	43.4
16:15-16:20 น.	61.7	53.4
16:20-16:25 น.	63.8	54.0
16:25-16:30 น.	65.6	55.2
16:30-16:35 น.	46.7	43.1
16:35-16:40 น.	67.1	60.0
16:40-16:45 น.	46.7	43.6
16:45-16:50 น.	64.6	60.9
16:50-16:55 น.	66.9	62.3
16:55-17:00 น.	62.9	56.0
17:00-17:05 น.	60.9	46.0
17:05-17:10 น.	58.5	44.1
17:10-17:15 น.	47.0	44.2
17:15-17:20 น.	46.3	43.3
17:20-17:25 น.	52.3	46.0
17:25-17:30 น.	48.5	45.1
17:30-17:35 น.	62.3	59.4
17:35-17:40 น.	62.7	45.0
17:40-17:45 น.	47.7	44.9
17:45-17:50 น.	54.4	47.1
17:50-17:55 น.	59.5	53.7
17:55-18:00 น.	52.3	46.0
18:00-18:05 น.	47.1	43.8
18:05-18:10 น.	48.7	46.4
18:10-18:15 น.	46.3	43.3
18:15-18:20 น.	52.8	49.6
18:20-18:25 น.	46.3	44.2
18:25-18:30 น.	44.5	43.6
18:30-18:35 น.	46.4	45.6
18:35-18:40 น.	46.3	45.2
18:40-18:45 น.	45.9	45.0
18:45-18:50 น.	45.9	45.2
18:50-18:55 น.	45.5	44.6
18:55-19:00 น.	46.3	45.5
19:00-19:05 น.	46.3	45.1
19:05-19:10 น.	45.9	45.0
19:10-19:15 น.	46.3	45.7
19:15-19:20 น.	46.1	45.2
19:20-19:25 น.	54.4	45.6
19:25-19:30 น.	45.2	44.4
19:30-19:35 น.	45.4	44.8
19:35-19:40 น.	49.3	44.1
19:40-19:45 น.	44.5	43.6
19:45-19:50 น.	45.9	45.2
19:50-19:55 น.	45.2	43.7
19:55-20:00 น.	46.5	43.5

เวลา *	ผลการวิเคราะห์ (เฉลี่ยแบบ)	
	พื้นที่อาศัยตามลักษณะโครงการ 7 - 8 ธันวาคม 2567 T24BD078-0026	
	Laag 5 min	La90 5 min
20:00-20:05 น.	45.5	44.5
20:05-20:10 น.	47.1	45.3
20:10-20:15 น.	48.5	45.5
20:15-20:20 น.	48.0	46.2
20:20-20:25 น.	45.9	44.0
20:25-20:30 น.	47.0	45.2
20:30-20:35 น.	46.3	44.4
20:35-20:40 น.	48.6	44.3
20:40-20:45 น.	49.6	43.5
20:45-20:50 น.	56.1	44.6
20:50-20:55 น.	43.8	43.1
20:55-21:00 น.	44.3	42.9
21:00-21:05 น.	44.7	43.8
21:05-21:10 น.	46.8	45.2
21:10-21:15 น.	46.6	45.4
21:15-21:20 น.	45.2	44.3
21:20-21:25 น.	50.9	44.5
21:25-21:30 น.	49.4	44.5
21:30-21:35 น.	53.9	45.0
21:35-21:40 น.	45.6	45.0
21:40-21:45 น.	45.1	44.2
21:45-21:50 น.	45.4	44.7
21:50-21:55 น.	45.4	44.9
21:55-22:00 น.	45.3	44.7
22:00-22:05 น.	44.5	43.8
22:05-22:10 น.	45.5	43.3
22:10-22:15 น.	46.8	44.0
22:15-22:20 น.	43.7	43.3
22:20-22:25 น.	44.1	42.7
22:25-22:30 น.	47.0	44.1
22:30-22:35 น.	43.8	43.1
22:35-22:40 น.	45.2	43.6
22:40-22:45 น.	44.5	43.8
22:45-22:50 น.	43.2	42.4
22:50-22:55 น.	45.4	45.0
22:55-23:00 น.	45.0	44.4
23:00-23:05 น.	45.8	45.1
23:05-23:10 น.	45.4	44.8
23:10-23:15 น.	45.6	44.8
23:15-23:20 น.	45.2	44.5
23:20-23:25 น.	45.8	45.0
23:25-23:30 น.	45.4	44.6
23:30-23:35 น.	44.5	43.6
23:35-23:40 น.	47.2	45.7
23:40-23:45 น.	45.9	44.4
23:45-23:50 น.	44.5	43.8
23:50-23:55 น.	46.1	44.4
23:55-00:00 น.	45.7	43.8
00:00-00:05 น.	45.0	44.2
00:05-00:10 น.	44.8	44.2
00:10-00:15 น.	45.6	45.1
00:15-00:20 น.	45.6	44.9

เวลา *	ผลการวิเคราะห์ (เฉลี่ยแบบ)	
	พื้นที่อาศัยตามลักษณะโครงการ 7 - 8 ธันวาคม 2567 T24BD078-0026	
	Laag 5 min	La90 5 min
00:20-00:25 น.	45.6	45.0
00:25-00:30 น.	45.5	42.9
00:30-00:35 น.	44.2	43.8
00:35-00:40 น.	45.2	43.6
00:40-00:45 น.	46.0	44.3
00:45-00:50 น.	44.8	43.5
00:50-00:55 น.	43.4	42.9
00:55-01:00 น.	43.5	42.9
01:00-01:05 น.	43.4	42.9
01:05-01:10 น.	43.4	42.9
01:10-01:15 น.	42.5	42.0
01:15-01:20 น.	43.7	42.8
01:20-01:25 น.	43.4	42.2
01:25-01:30 น.	43.1	42.4
01:30-01:35 น.	45.5	44.3
01:35-01:40 น.	44.0	43.4
01:40-01:45 น.	43.4	42.9
01:45-01:50 น.	44.2	42.6
01:50-01:55 น.	44.2	42.3
01:55-02:00 น.	45.8	44.9
02:00-02:05 น.	46.9	45.1
02:05-02:10 น.	45.6	44.8
02:10-02:15 น.	45.5	44.5
02:15-02:20 น.	44.9	44.0
02:20-02:25 น.	45.3	44.6
02:25-02:30 น.	45.3	44.6
02:30-02:35 น.	45.2	44.4
02:35-02:40 น.	45.2	44.5
02:40-02:45 น.	49.3	45.1
02:45-02:50 น.	45.7	44.9
02:50-02:55 น.	45.6	44.7
02:55-03:00 น.	45.2	44.3
03:00-03:05 น.	45.3	44.4
03:05-03:10 น.	45.5	44.7
03:10-03:15 น.	45.3	44.4
03:15-03:20 น.	44.7	44.0
03:20-03:25 น.	44.9	44.2
03:25-03:30 น.	44.9	44.3
03:30-03:35 น.	44.8	44.0
03:35-03:40 น.	45.3	44.4
03:40-03:45 น.	45.2	44.4
03:45-03:50 น.	44.9	44.0
03:50-03:55 น.	45.4	44.6
03:55-04:00 น.	45.8	45.1
04:00-04:05 น.	45.1	44.4
04:05-04:10 น.	45.3	44.5
04:10-04:15 น.	45.2	44.3
04:15-04:20 น.	45.4	44.2
04:20-04:25 น.	45.0	44.2
04:25-04:30 น.	46.1	45.2
04:30-04:35 น.	45.4	44.4
04:35-04:40 น.	44.5	42.9

เวลา *	ผลการวิเคราะห์ (เฉลี่ยแบบ)	
	พื้นที่อาศัยตามลักษณะโครงการ 7 - 8 ธันวาคม 2567 T24BD078-0026	
	Laag 5 min	La90 5 min
04:40-04:45 น.	44.2	43.0
04:45-04:50 น.	45.2	43.6
04:50-04:55 น.	45.3	44.4
04:55-05:00 น.	46.1	44.5
05:00-05:05 น.	45.1	43.4
05:05-05:10 น.	46.1	44.3
05:10-05:15 น.	47.2	45.7
05:15-05:20 น.	44.6	43.8
05:20-05:25 น.	45.1	43.3
05:25-05:30 น.	44.2	43.3
05:30-05:35 น.	45.0	44.2
05:35-05:40 น.	45.2	44.1
05:40-05:45 น.	48.4	47.0
05:45-05:50 น.	44.9	43.7
05:50-05:55 น.	45.0	43.8
05:55-06:00 น.	45.1	44.9
06:00-06:05 น.	48.6	43.8
06:05-06:10 น.	46.5	43.4
06:10-06:15 น.	44.7	43.6
06:15-06:20 น.	45.3	42.9
06:20-06:25 น.	44.4	42.3
06:25-06:30 น.	46.0	42.2
06:30-06:35 น.	49.1	42.7
06:35-06:40 น.	48.0	43.3
06:40-06:45 น.	50.8	44.3
06:45-06:50 น.	53.9	49.3
06:50-06:55 น.	47.6	43.5
06:55-07:00 น.	50.2	45.6

เวลา *	ผลการตรวจวัด (เฉลี่ยแบบ)	
	ที่พิกัดเขื่อนด้านทิศตะวันตกของโครงการ	
	8 - 9 ธันวาคม 2567	
	Laag 5 min	La90 5 min
07:00-07:05 น.	46.6	42.9
07:05-07:10 น.	50.7	45.8
07:10-07:15 น.	47.9	45.1
07:15-07:20 น.	53.0	44.7
07:20-07:25 น.	54.1	44.3
07:25-07:30 น.	49.2	44.9
07:30-07:35 น.	52.6	46.2
07:35-07:40 น.	53.6	47.9
07:40-07:45 น.	51.2	46.2
07:45-07:50 น.	54.6	50.3
07:50-07:55 น.	56.5	50.1
07:55-08:00 น.	58.2	46.4
08:00-08:05 น.	56.6	50.2
08:05-08:10 น.	52.6	48.0
08:10-08:15 น.	52.7	47.5
08:15-08:20 น.	52.1	46.6
08:20-08:25 น.	59.4	47.9
08:25-08:30 น.	51.5	46.8
08:30-08:35 น.	50.8	47.7
08:35-08:40 น.	58.4	50.7
08:40-08:45 น.	51.8	47.5
08:45-08:50 น.	55.3	48.3
08:50-08:55 น.	56.4	48.5
08:55-09:00 น.	53.6	48.9
09:00-09:05 น.	52.0	49.0
09:05-09:10 น.	54.0	49.7
09:10-09:15 น.	50.8	47.9
09:15-09:20 น.	52.2	48.0
09:20-09:25 น.	49.1	46.6
09:25-09:30 น.	52.5	48.8
09:30-09:35 น.	52.1	48.9
09:35-09:40 น.	50.5	46.3
09:40-09:45 น.	51.0	48.4
09:45-09:50 น.	52.1	48.6
09:50-09:55 น.	52.7	48.7
09:55-10:00 น.	56.3	49.9
10:00-10:05 น.	54.7	48.9
10:05-10:10 น.	55.4	47.7
10:10-10:15 น.	50.5	47.5
10:15-10:20 น.	58.2	50.0
10:20-10:25 น.	51.8	47.2
10:25-10:30 น.	56.5	51.0
10:30-10:35 น.	51.8	49.0
10:35-10:40 น.	52.4	47.9
10:40-10:45 น.	63.8	47.1
10:45-10:50 น.	58.4	48.4
10:50-10:55 น.	71.2	68.0
10:55-11:00 น.	58.0	56.7
11:00-11:05 น.	67.7	58.9
11:05-11:10 น.	57.2	49.0
11:10-11:15 น.	64.1	51.4
11:15-11:20 น.	59.3	52.0

* ห้ามคัดลอกในรายงานผลการตรวจวัดเพื่อเผยแพร่ทางสาธารณะ โดยไม่ได้รับอนุญาตจากห้องปฏิบัติการเป็นลายลักษณ์อักษร
* ในรายงานผลจะขึ้นชื่อเฉพาะกับห้องปฏิบัติการที่ผ่านมาตรฐานเท่านั้น

31/42

2024-U117930

เวลา *	ผลการตรวจวัด (เฉลี่ยแบบ)	
	ที่พิกัดเขื่อนด้านทิศตะวันตกของโครงการ	
	8 - 9 ธันวาคม 2567	
	Laag 5 min	La90 5 min
11:20-11:25 น.	54.3	48.3
11:25-11:30 น.	52.9	48.1
11:30-11:35 น.	59.7	50.3
11:35-11:40 น.	50.1	47.5
11:40-11:45 น.	49.9	47.2
11:45-11:50 น.	52.2	47.9
11:50-11:55 น.	52.3	47.8
11:55-12:00 น.	52.6	44.9
12:00-12:05 น.	52.3	46.9
12:05-12:10 น.	55.3	47.6
12:10-12:15 น.	52.9	48.1
12:15-12:20 น.	55.8	47.3
12:20-12:25 น.	53.9	47.9
12:25-12:30 น.	53.5	46.9
12:30-12:35 น.	52.6	47.4
12:35-12:40 น.	58.4	46.4
12:40-12:45 น.	53.3	46.2
12:45-12:50 น.	51.9	46.2
12:50-12:55 น.	55.3	47.6
12:55-13:00 น.	68.3	65.1
13:00-13:05 น.	65.4	47.1
13:05-13:10 น.	53.7	47.2
13:10-13:15 น.	55.2	47.8
13:15-13:20 น.	54.8	52.8
13:20-13:25 น.	53.1	48.8
13:25-13:30 น.	50.5	47.2
13:30-13:35 น.	54.3	49.1
13:35-13:40 น.	54.5	46.1
13:40-13:45 น.	53.9	47.5
13:45-13:50 น.	50.9	45.6
13:50-13:55 น.	53.3	48.1
13:55-14:00 น.	52.3	46.8
14:00-14:05 น.	56.2	49.6
14:05-14:10 น.	49.1	45.1
14:10-14:15 น.	50.7	45.4
14:15-14:20 น.	49.4	45.0
14:20-14:25 น.	48.5	45.5
14:25-14:30 น.	55.2	47.8
14:30-14:35 น.	53.1	48.8
14:35-14:40 น.	51.9	47.5
14:40-14:45 น.	54.1	48.3
14:45-14:50 น.	54.8	52.8
14:50-14:55 น.	49.9	45.5
14:55-15:00 น.	52.4	45.0
15:00-15:05 น.	50.4	44.7
15:05-15:10 น.	55.4	47.6
15:10-15:15 น.	50.6	46.4
15:15-15:20 น.	50.9	45.3
15:20-15:25 น.	44.9	41.4
15:25-15:30 น.	50.6	46.2
15:30-15:35 น.	51.2	46.0
15:35-15:40 น.	53.4	48.2

* ห้ามคัดลอกในรายงานผลการตรวจวัดเพื่อเผยแพร่ทางสาธารณะ โดยไม่ได้รับอนุญาตจากห้องปฏิบัติการเป็นลายลักษณ์อักษร
* ในรายงานผลจะขึ้นชื่อเฉพาะกับห้องปฏิบัติการที่ผ่านมาตรฐานเท่านั้น

32/42

2024-U117930

เวลา *	ผลการตรวจวัด (เฉลี่ยแบบ)	
	ที่พิกัดเขื่อนด้านทิศตะวันตกของโครงการ	
	8 - 9 ธันวาคม 2567	
	Laag 5 min	La90 5 min
15:40-15:45 น.	51.0	48.8
15:45-15:50 น.	51.7	47.4
15:50-15:55 น.	48.0	44.9
15:55-16:00 น.	51.9	45.9
16:00-16:05 น.	47.6	45.4
16:05-16:10 น.	46.9	44.6
16:10-16:15 น.	47.2	43.5
16:15-16:20 น.	49.1	46.2
16:20-16:25 น.	51.0	46.9
16:25-16:30 น.	48.7	45.5
16:30-16:35 น.	49.0	45.6
16:35-16:40 น.	50.3	47.4
16:40-16:45 น.	51.4	47.2
16:45-16:50 น.	52.1	48.8
16:50-16:55 น.	49.7	46.4
16:55-17:00 น.	49.8	46.7
17:00-17:05 น.	49.9	47.6
17:05-17:10 น.	54.5	49.9
17:10-17:15 น.	47.7	45.1
17:15-17:20 น.	50.9	47.8
17:20-17:25 น.	52.2	48.1
17:25-17:30 น.	53.5	49.4
17:30-17:35 น.	50.8	47.4
17:35-17:40 น.	50.2	47.5
17:40-17:45 น.	52.5	49.5
17:45-17:50 น.	52.7	49.2
17:50-17:55 น.	52.6	49.2
17:55-18:00 น.	55.8	50.3
18:00-18:05 น.	53.0	47.6
18:05-18:10 น.	53.9	48.6
18:10-18:15 น.	53.5	47.8
18:15-18:20 น.	57.9	49.8
18:20-18:25 น.	48.3	44.7
18:25-18:30 น.	47.1	45.0
18:30-18:35 น.	49.5	45.0
18:35-18:40 น.	46.4	44.3
18:40-18:45 น.	45.8	44.3
18:45-18:50 น.	47.4	46.2
18:50-18:55 น.	47.7	44.0
18:55-19:00 น.	52.7	45.0
19:00-19:05 น.	46.0	44.3
19:05-19:10 น.	45.2	44.3
19:10-19:15 น.	46.3	45.0
19:15-19:20 น.	45.7	44.9
19:20-19:25 น.	48.3	46.3
19:25-19:30 น.	47.8	44.6
19:30-19:35 น.	46.6	45.3
19:35-19:40 น.	47.1	45.6
19:40-19:45 น.	47.3	45.1
19:45-19:50 น.	45.8	44.4
19:50-19:55 น.	46.6	45.0
19:55-20:00 น.	48.1	46.1

* ห้ามคัดลอกในรายงานผลการตรวจวัดเพื่อเผยแพร่ทางสาธารณะ โดยไม่ได้รับอนุญาตจากห้องปฏิบัติการเป็นลายลักษณ์อักษร
* ในรายงานผลจะขึ้นชื่อเฉพาะกับห้องปฏิบัติการที่ผ่านมาตรฐานเท่านั้น

33/42

2024-U117930

เวลา *	ผลการตรวจวัด (เฉลี่ยแบบ)	
	ที่พิกัดเขื่อนด้านทิศตะวันตกของโครงการ	
	8 - 9 ธันวาคม 2567	
	Laag 5 min	La90 5 min
20:00-20:05 น.	46.1	45.3
20:05-20:10 น.	47.1	45.1
20:10-20:15 น.	50.3	46.9
20:15-20:20 น.	49.8	45.6
20:20-20:25 น.	59.0	48.7
20:25-20:30 น.	47.1	44.2
20:30-20:35 น.	47.2	45.2
20:35-20:40 น.	48.3	45.5
20:40-20:45 น.	44.3	43.7
20:45-20:50 น.	45.3	44.0
20:50-20:55 น.	45.4	43.9
20:55-21:00 น.	48.0	44.0
21:00-21:05 น.	48.0	44.3
21:05-21:10 น.	45.8	44.7
21:10-21:15 น.	54.3	44.1
21:15-21:20 น.	45.0	44.3
21:20-21:25 น.	44.0	42.3
21:25-21:30 น.	49.5	43.7
21:30-21:35 น.	44.3	43.5
21:35-21:40 น.	45.8	42.7
21:40-21:45 น.	44.7	42.9
21:45-21:50 น.	44.3	42.7
21:50-21:55 น.	43.7	42.6
21:55-22:00 น.	46.0	42.6
22:00-22:05 น.	43.7	42.4
22:05-22:10 น.	44.2	43.2
22:10-22:15 น.	45.1	43.7
22:15-22:20 น.	50.5	46.2
22:20-22:25 น.	50.0	46.1
22:25-22:30 น.	50.3	47.3
22:30-22:35 น.	53.1	46.2
22:35-22:40 น.	48.7	45.5
22:40-22:45 น.	48.0	46.4
22:45-22:50 น.	50.8	46.8
22:50-22:55 น.	48.2	46.8
22:55-23:00 น.	49.5	46.6
23:00-23:05 น.	48.4	46.2
23:05-23:10 น.	47.5	45.8
23:10-23:15 น.	47.7	45.5
23:15-23:20 น.	48.4	46.5
23:20-23:25 น.	46.6	45.5
23:25-23:30 น.	47.1	46.0
23:30-23:35 น.	47.5	46.0
23:35-23:40 น.	47.7	46.6
23:40-23:45 น.	52.8	46.7
23:45-23:50 น.	46.7	46.2
23:50-23:55 น.	47.3	46.2
23:55-00:00 น.	47.1	45.8
00:00-00:05 น.	47.3	46.1
00:05-00:10 น.	42.4	41.3
00:10-00:15 น.	43.1	42.4
00:15-00:20 น.	43.8	42.7

* ห้ามคัดลอกในรายงานผลการตรวจวัดเพื่อเผยแพร่ทางสาธารณะ โดยไม่ได้รับอนุญาตจากห้องปฏิบัติการเป็นลายลักษณ์อักษร
* ในรายงานผลจะขึ้นชื่อเฉพาะกับห้องปฏิบัติการที่ผ่านมาตรฐานเท่านั้น

34/42

2024-U117930

เวลา *	ผลการวิเคราะห์ (เฉลี่ยแบบ)	
	ที่สถานีรับส่งสัญญาณของโครงการ	
	8 - 9 ธันวาคม 2567 T248D078-0027	
	Laag 3 min	Laag 5 min
00:20-00:25 น.	43.7	43.0
00:25-00:30 น.	43.4	42.4
00:30-00:35 น.	43.5	42.2
00:35-00:40 น.	50.9	46.2
00:40-00:45 น.	51.2	46.5
00:45-00:50 น.	45.4	42.5
00:50-00:55 น.	46.4	44.2
00:55-01:00 น.	52.1	45.9
01:00-01:05 น.	49.9	47.1
01:05-01:10 น.	49.1	43.7
01:10-01:15 น.	44.2	42.2
01:15-01:20 น.	49.2	45.5
01:20-01:25 น.	42.9	41.7
01:25-01:30 น.	48.2	45.2
01:30-01:35 น.	47.5	44.8
01:35-01:40 น.	48.8	43.6
01:40-01:45 น.	47.3	45.5
01:45-01:50 น.	46.8	43.6
01:50-01:55 น.	45.8	43.6
01:55-02:00 น.	46.2	44.7
02:00-02:05 น.	46.2	44.6
02:05-02:10 น.	50.1	47.8
02:10-02:15 น.	46.7	43.9
02:15-02:20 น.	46.6	43.6
02:20-02:25 น.	50.2	47.7
02:25-02:30 น.	49.2	45.3
02:30-02:35 น.	45.0	43.7
02:35-02:40 น.	49.4	45.1
02:40-02:45 น.	49.1	44.5
02:45-02:50 น.	46.6	43.5
02:50-02:55 น.	42.7	41.7
02:55-03:00 น.	45.8	43.7
03:00-03:05 น.	43.9	41.7
03:05-03:10 น.	45.4	43.4
03:10-03:15 น.	49.1	44.7
03:15-03:20 น.	45.3	43.9
03:20-03:25 น.	44.0	43.0
03:25-03:30 น.	43.0	41.9
03:30-03:35 น.	44.8	43.7
03:35-03:40 น.	44.8	43.5
03:40-03:45 น.	43.6	42.9
03:45-03:50 น.	44.7	44.0
03:50-03:55 น.	44.3	43.3
03:55-04:00 น.	43.7	42.8
04:00-04:05 น.	45.3	43.6
04:05-04:10 น.	44.4	43.1
04:10-04:15 น.	43.9	42.8
04:15-04:20 น.	46.8	43.2
04:20-04:25 น.	45.8	43.1
04:25-04:30 น.	43.0	41.0
04:30-04:35 น.	42.6	41.0
04:35-04:40 น.	43.6	41.7

- * นำผลค่าในรายงานผลการวิเคราะห์แบบรวมส่วน โดยไม่ได้รับอนุญาตจากโรงเรียนปฏิบัติการเป็นลายลักษณ์อักษร
- * ในรายงานผลวิเคราะห์แบบรวมส่วนจะนำค่ามาทดสอบเท่านั้น

35/42

2024-U117930

เวลา *	ผลการวิเคราะห์ (เฉลี่ยแบบ)	
	ที่สถานีรับส่งสัญญาณของโครงการ	
	8 - 9 ธันวาคม 2567 T248D078-0027	
	Laag 5 min	Laag 5 min
04:40-04:45 น.	43.0	41.9
04:45-04:50 น.	43.8	42.0
04:50-04:55 น.	42.8	41.7
04:55-05:00 น.	43.6	42.3
05:00-05:05 น.	43.3	41.5
05:05-05:10 น.	43.4	41.1
05:10-05:15 น.	43.1	41.4
05:15-05:20 น.	46.5	42.6
05:20-05:25 น.	45.0	42.7
05:25-05:30 น.	43.4	42.2
05:30-05:35 น.	44.6	43.3
05:35-05:40 น.	45.0	43.4
05:40-05:45 น.	44.4	43.2
05:45-05:50 น.	44.4	43.3
05:50-05:55 น.	45.8	43.3
05:55-06:00 น.	46.9	43.3
06:00-06:05 น.	46.3	44.2
06:05-06:10 น.	47.5	45.0
06:10-06:15 น.	48.2	45.1
06:15-06:20 น.	53.1	47.4
06:20-06:25 น.	47.6	45.3
06:25-06:30 น.	48.0	45.4
06:30-06:35 น.	52.7	47.2
06:35-06:40 น.	52.4	49.0
06:40-06:45 น.	51.0	48.5
06:45-06:50 น.	52.9	50.2
06:50-06:55 น.	51.6	48.8
06:55-07:00 น.	57.3	51.1

- * นำผลค่าในรายงานผลการวิเคราะห์แบบรวมส่วน โดยไม่ได้รับอนุญาตจากโรงเรียนปฏิบัติการเป็นลายลักษณ์อักษร
- * ในรายงานผลวิเคราะห์แบบรวมส่วนจะนำค่ามาทดสอบเท่านั้น

36/42

2024-U117930

เวลา *	ผลการวิเคราะห์ (เฉลี่ยแบบ)	
	ที่สถานีรับส่งสัญญาณของโครงการ	
	9 - 10 ธันวาคม 2567 T248D078-0028	
	Laag 5 min	Laag 5 min
07:00-07:05 น.	51.8	49.7
07:05-07:10 น.	57.4	53.9
07:10-07:15 น.	52.8	49.0
07:15-07:20 น.	55.4	50.1
07:20-07:25 น.	56.7	52.3
07:25-07:30 น.	55.1	53.6
07:30-07:35 น.	58.3	52.5
07:35-07:40 น.	51.4	47.7
07:40-07:45 น.	49.9	46.4
07:45-07:50 น.	51.0	48.8
07:50-07:55 น.	55.8	51.2
07:55-08:00 น.	53.9	46.7
08:00-08:05 น.	52.4	48.8
08:05-08:10 น.	54.7	49.8
08:10-08:15 น.	54.9	50.4
08:15-08:20 น.	59.8	53.6
08:20-08:25 น.	61.6	52.0
08:25-08:30 น.	56.8	50.2
08:30-08:35 น.	53.9	50.3
08:35-08:40 น.	53.6	48.5
08:40-08:45 น.	52.5	49.4
08:45-08:50 น.	56.0	51.1
08:50-08:55 น.	56.1	51.3
08:55-09:00 น.	59.0	52.5
09:00-09:05 น.	57.8	52.2
09:05-09:10 น.	57.7	51.8
09:10-09:15 น.	57.9	52.4
09:15-09:20 น.	57.4	51.9
09:20-09:25 น.	57.8	54.2
09:25-09:30 น.	62.5	58.8
09:30-09:35 น.	56.5	49.7
09:35-09:40 น.	53.7	49.7
09:40-09:45 น.	51.0	47.8
09:45-09:50 น.	52.1	48.7
09:50-09:55 น.	53.0	50.8
09:55-10:00 น.	56.5	50.4
10:00-10:05 น.	53.6	50.7
10:05-10:10 น.	57.3	52.7
10:10-10:15 น.	56.0	51.6
10:15-10:20 น.	53.7	51.2
10:20-10:25 น.	52.5	47.8
10:25-10:30 น.	54.1	50.0
10:30-10:35 น.	47.6	45.7
10:35-10:40 น.	57.7	45.8
10:40-10:45 น.	51.6	46.3
10:45-10:50 น.	55.7	50.4
10:50-10:55 น.	58.5	49.9
10:55-11:00 น.	52.5	49.1
11:00-11:05 น.	52.1	46.2
11:05-11:10 น.	47.3	45.2
11:10-11:15 น.	53.3	47.3
11:15-11:20 น.	52.3	44.4

- * นำผลค่าในรายงานผลการวิเคราะห์แบบรวมส่วน โดยไม่ได้รับอนุญาตจากโรงเรียนปฏิบัติการเป็นลายลักษณ์อักษร
- * ในรายงานผลวิเคราะห์แบบรวมส่วนจะนำค่ามาทดสอบเท่านั้น

37/42

2024-U117930

เวลา *	ผลการวิเคราะห์ (เฉลี่ยแบบ)	
	ที่สถานีรับส่งสัญญาณของโครงการ	
	9 - 10 ธันวาคม 2567 T248D078-0028	
	Laag 5 min	Laag 5 min
11:20-11:25 น.	51.7	46.1
11:25-11:30 น.	51.5	46.5
11:30-11:35 น.	53.9	49.7
11:35-11:40 น.	53.1	49.5
11:40-11:45 น.	51.7	47.3
11:45-11:50 น.	50.1	44.3
11:50-11:55 น.	49.0	44.6
11:55-12:00 น.	55.9	47.9
12:00-12:05 น.	52.4	49.0
12:05-12:10 น.	51.6	47.6
12:10-12:15 น.	54.1	49.8
12:15-12:20 น.	52.1	48.8
12:20-12:25 น.	48.3	44.2
12:25-12:30 น.	49.2	44.2
12:30-12:35 น.	47.6	41.6
12:35-12:40 น.	53.3	49.0
12:40-12:45 น.	53.6	44.4
12:45-12:50 น.	51.9	44.8
12:50-12:55 น.	52.6	47.5
12:55-13:00 น.	47.4	42.5
13:00-13:05 น.	47.0	43.1
13:05-13:10 น.	48.0	42.4
13:10-13:15 น.	46.9	41.9
13:15-13:20 น.	53.7	42.9
13:20-13:25 น.	51.1	46.1
13:25-13:30 น.	51.0	45.5
13:30-13:35 น.	50.3	44.3
13:35-13:40 น.	50.0	46.4
13:40-13:45 น.	45.5	41.5
13:45-13:50 น.	44.2	42.1
13:50-13:55 น.	45.9	41.3
13:55-14:00 น.	45.3	41.0
14:00-14:05 น.	46.9	41.6
14:05-14:10 น.	53.7	50.1
14:10-14:15 น.	52.3	48.6
14:15-14:20 น.	48.7	41.8
14:20-14:25 น.	47.6	43.2
14:25-14:30 น.	51.2	43.8
14:30-14:35 น.	48.5	42.9
14:35-14:40 น.	46.1	41.0
14:40-14:45 น.	47.8	43.4
14:45-14:50 น.	49.0	44.7
14:50-14:55 น.	47.6	43.1
14:55-15:00 น.	49.5	46.0
15:00-15:05 น.	53.5	46.2
15:05-15:10 น.	56.8	46.9
15:10-15:15 น.	50.4	46.9
15:15-15:20 น.	51.3	45.3
15:20-15:25 น.	50.1	46.0
15:25-15:30 น.	47.9	45.4
15:30-15:35 น.	48.1	44.9
15:35-15:40 น.	49.3	45.0

- * นำผลค่าในรายงานผลการวิเคราะห์แบบรวมส่วน โดยไม่ได้รับอนุญาตจากโรงเรียนปฏิบัติการเป็นลายลักษณ์อักษร
- * ในรายงานผลวิเคราะห์แบบรวมส่วนจะนำค่ามาทดสอบเท่านั้น

38/42

2024-U117930

เวลา *	ผลการวิเคราะห์ (เฉลี่ยแบบ)	
	ที่พัฒนาโดยส่วนที่ควบคุมการจราจร	
	9 - 10 ธันวาคม 2567	
	Laag 5 min	Laag 5 min
15:40-15:45 น.	54.7	44.9
15:45-15:50 น.	56.6	46.5
15:50-15:55 น.	58.0	49.7
15:55-16:00 น.	56.6	44.0
16:00-16:05 น.	53.0	46.5
16:05-16:10 น.	59.0	43.5
16:10-16:15 น.	48.1	44.0
16:15-16:20 น.	45.4	42.9
16:20-16:25 น.	48.1	43.5
16:25-16:30 น.	44.1	41.3
16:30-16:35 น.	46.0	41.9
16:35-16:40 น.	48.0	43.1
16:40-16:45 น.	48.2	43.0
16:45-16:50 น.	49.3	43.1
16:50-16:55 น.	49.1	43.6
16:55-17:00 น.	44.1	41.8
17:00-17:05 น.	44.9	42.7
17:05-17:10 น.	45.7	42.3
17:10-17:15 น.	42.4	40.0
17:15-17:20 น.	46.1	42.4
17:20-17:25 น.	43.6	39.8
17:25-17:30 น.	45.3	42.4
17:30-17:35 น.	45.9	43.3
17:35-17:40 น.	44.8	42.5
17:40-17:45 น.	50.6	44.8
17:45-17:50 น.	46.4	43.3
17:50-17:55 น.	46.6	44.4
17:55-18:00 น.	44.7	42.4
18:00-18:05 น.	44.5	40.4
18:05-18:10 น.	44.7	42.3
18:10-18:15 น.	44.0	41.6
18:15-18:20 น.	44.5	42.8
18:20-18:25 น.	45.9	44.0
18:25-18:30 น.	44.4	43.2
18:30-18:35 น.	46.4	45.3
18:35-18:40 น.	46.8	44.4
18:40-18:45 น.	46.1	44.8
18:45-18:50 น.	45.6	44.2
18:50-18:55 น.	47.6	44.2
18:55-19:00 น.	45.4	44.0
19:00-19:05 น.	44.4	43.4
19:05-19:10 น.	45.0	44.0
19:10-19:15 น.	45.7	44.1
19:15-19:20 น.	45.3	43.4
19:20-19:25 น.	45.4	43.6
19:25-19:30 น.	53.5	44.0
19:30-19:35 น.	43.6	42.7
19:35-19:40 น.	44.9	43.7
19:40-19:45 น.	44.6	43.9
19:45-19:50 น.	55.3	45.3
19:50-19:55 น.	45.3	44.2
19:55-20:00 น.	44.6	43.8

* นำผลค่าในรายงานผลการวิเคราะห์เพื่อเป็นแนวทาง โดยไม่ใช้เพื่อเป็นหลักฐานจากห้องปฏิบัติการเป็นลายลักษณ์อักษร
* ในรายงานผลวิเคราะห์ของห้องปฏิบัติการมีข้อมูลอย่างเพียงพอสำหรับการเป็นหลักฐาน

39/42

2024-U117930

เวลา *	ผลการวิเคราะห์ (เฉลี่ยแบบ)	
	ที่พัฒนาโดยส่วนที่ควบคุมการจราจร	
	9 - 10 ธันวาคม 2567	
	Laag 5 min	Laag 5 min
20:00-20:05 น.	44.3	43.6
20:05-20:10 น.	45.1	44.5
20:10-20:15 น.	47.4	44.8
20:15-20:20 น.	44.4	43.7
20:20-20:25 น.	51.1	45.2
20:25-20:30 น.	45.9	44.2
20:30-20:35 น.	44.7	43.2
20:35-20:40 น.	47.4	45.7
20:40-20:45 น.	45.5	44.7
20:45-20:50 น.	45.3	44.4
20:50-20:55 น.	45.4	43.8
20:55-21:00 น.	45.2	43.6
21:00-21:05 น.	46.1	44.6
21:05-21:10 น.	43.8	42.9
21:10-21:15 น.	43.9	43.2
21:15-21:20 น.	45.9	45.0
21:20-21:25 น.	46.0	44.7
21:25-21:30 น.	45.2	44.4
21:30-21:35 น.	45.6	44.8
21:35-21:40 น.	46.2	45.0
21:40-21:45 น.	43.8	42.9
21:45-21:50 น.	46.4	45.4
21:50-21:55 น.	47.1	45.7
21:55-22:00 น.	47.1	46.0
22:00-22:05 น.	46.7	45.7
22:05-22:10 น.	47.3	46.4
22:10-22:15 น.	46.6	45.8
22:15-22:20 น.	47.6	46.5
22:20-22:25 น.	46.5	45.3
22:25-22:30 น.	47.6	46.7
22:30-22:35 น.	47.4	46.4
22:35-22:40 น.	48.5	46.6
22:40-22:45 น.	47.0	46.0
22:45-22:50 น.	47.6	46.4
22:50-22:55 น.	47.1	46.2
22:55-23:00 น.	46.2	45.0
23:00-23:05 น.	48.5	46.6
23:05-23:10 น.	46.6	44.5
23:10-23:15 น.	45.4	44.6
23:15-23:20 น.	46.0	45.2
23:20-23:25 น.	46.3	45.3
23:25-23:30 น.	45.8	45.0
23:30-23:35 น.	45.7	44.8
23:35-23:40 น.	46.7	45.5
23:40-23:45 น.	46.7	45.6
23:45-23:50 น.	45.5	44.2
23:50-23:55 น.	45.6	44.5
23:55-00:00 น.	45.8	44.9
00:00-00:05 น.	45.7	44.6
00:05-00:10 น.	45.5	44.5
00:10-00:15 น.	46.4	45.2
00:15-00:20 น.	45.7	44.7

* นำผลค่าในรายงานผลการวิเคราะห์เพื่อเป็นแนวทาง โดยไม่ใช้เพื่อเป็นหลักฐานจากห้องปฏิบัติการเป็นลายลักษณ์อักษร
* ในรายงานผลวิเคราะห์ของห้องปฏิบัติการมีข้อมูลอย่างเพียงพอสำหรับการเป็นหลักฐาน

40/42

2024-U117930

เวลา *	ผลการวิเคราะห์ (เฉลี่ยแบบ)	
	ที่พัฒนาโดยส่วนที่ควบคุมการจราจร	
	9 - 10 ธันวาคม 2567	
	Laag 5 min	Laag 5 min
00:20-00:25 น.	45.5	44.7
00:25-00:30 น.	46.1	45.2
00:30-00:35 น.	45.6	44.7
00:35-00:40 น.	46.0	45.1
00:40-00:45 น.	45.7	44.7
00:45-00:50 น.	46.5	45.3
00:50-00:55 น.	47.2	46.0
00:55-01:00 น.	46.1	45.1
01:00-01:05 น.	46.7	45.3
01:05-01:10 น.	46.0	45.1
01:10-01:15 น.	45.7	44.7
01:15-01:20 น.	45.8	44.9
01:20-01:25 น.	48.1	46.1
01:25-01:30 น.	45.5	44.5
01:30-01:35 น.	45.7	44.7
01:35-01:40 น.	46.1	45.1
01:40-01:45 น.	45.3	44.2
01:45-01:50 น.	44.7	43.7
01:50-01:55 น.	45.1	44.0
01:55-02:00 น.	45.3	44.3
02:00-02:05 น.	45.1	44.2
02:05-02:10 น.	46.2	44.9
02:10-02:15 น.	43.4	40.2
02:15-02:20 น.	41.1	40.3
02:20-02:25 น.	40.8	39.9
02:25-02:30 น.	41.1	40.4
02:30-02:35 น.	40.5	39.8
02:35-02:40 น.	40.9	39.9
02:40-02:45 น.	41.9	41.1
02:45-02:50 น.	43.3	42.5
02:50-02:55 น.	43.4	42.5
02:55-03:00 น.	42.3	41.6
03:00-03:05 น.	41.3	40.9
03:05-03:10 น.	41.4	40.9
03:10-03:15 น.	42.8	41.8
03:15-03:20 น.	42.3	41.6
03:20-03:25 น.	43.0	42.1
03:25-03:30 น.	42.5	41.2
03:30-03:35 น.	42.9	42.1
03:35-03:40 น.	43.2	42.1
03:40-03:45 น.	42.6	41.6
03:45-03:50 น.	45.7	42.7
03:50-03:55 น.	42.2	41.3
03:55-04:00 น.	42.0	41.4
04:00-04:05 น.	42.0	41.5
04:05-04:10 น.	42.1	40.9
04:10-04:15 น.	43.0	42.1
04:15-04:20 น.	43.2	42.5
04:20-04:25 น.	42.6	41.6
04:25-04:30 น.	42.9	41.8
04:30-04:35 น.	42.5	41.8
04:35-04:40 น.	43.3	42.1

* นำผลค่าในรายงานผลการวิเคราะห์เพื่อเป็นแนวทาง โดยไม่ใช้เพื่อเป็นหลักฐานจากห้องปฏิบัติการเป็นลายลักษณ์อักษร
* ในรายงานผลวิเคราะห์ของห้องปฏิบัติการมีข้อมูลอย่างเพียงพอสำหรับการเป็นหลักฐาน

41/42

2024-U117930

เวลา *	ผลการวิเคราะห์ (เฉลี่ยแบบ)	
	ที่พัฒนาโดยส่วนที่ควบคุมการจราจร	
	9 - 10 ธันวาคม 2567	
	Laag 5 min	Laag 5 min
04:40-04:45 น.	44.7	43.4
04:45-04:50 น.	45.9	44.6
04:50-04:55 น.	46.7	45.2
04:55-05:00 น.	44.8	43.0
05:00-05:05 น.	43.9	42.4
05:05-05:10 น.	44.0	42.6
05:10-05:15 น.	43.1	42.3
05:15-05:20 น.	43.4	42.6
05:20-05:25 น.	44.7	43.5
05:25-05:30 น.	45.8	44.6
05:30-05:35 น.	46.4	45.4
05:35-05:40 น.	47.0	46.0
05:40-05:45 น.	47.6	46.3
05:45-05:50 น.	45.9	44.9
05:50-05:55 น.	46.7	45.4
05:55-06:00 น.	47.0	44.1
06:00-06:05 น.	46.3	44.5
06:05-06:10 น.	58.5	45.6
06:10-06:15 น.	46.7	44.9
06:15-06:20 น.	48.0	44.6
06:20-06:25 น.	45.4	42.7
06:25-06:30 น.	45.0	42.2
06:30-06:35 น.	48.2	43.0
06:35-06:40 น.	45.7	42.1
06:40-06:45 น.	50.4	45.5
06:45-06:50 น.	51.3	46.2
06:50-06:55 น.	50.6	46.0
06:55-07:00 น.	50.1	45.9

* นำผลค่าในรายงานผลการวิเคราะห์เพื่อเป็นแนวทาง โดยไม่ใช้เพื่อเป็นหลักฐานจากห้องปฏิบัติการเป็นลายลักษณ์อักษร
* ในรายงานผลวิเคราะห์ของห้องปฏิบัติการมีข้อมูลอย่างเพียงพอสำหรับการเป็นหลักฐาน

42/42

2024-U117930

(นายวิชา บรรจงใจกิจ)
ผู้ควบคุมห้องปฏิบัติการ

2024-U117582

2024-U117582

วันที่	เวลา*	ผลการวิเคราะห์ (เฉลี่ยผล)				
		ระดับเสียงขณะเกิดเสียงของแหล่งกำเนิด	ระดับเสียงขณะไม่มีการรบกวน	ระดับเสียงขณะมีการรบกวน	ระดับเสียงที่ฐาน	ระดับการรบกวน
5 ธันวาคม 2567 T24BD078-0002	ช่วงเวลากลางคืน ¹⁾					
	00:50-00:55 น.	46.0 ²⁾	48.9 ³⁾	<0.8 ²⁾	47.1 ³⁾	<0.8 ²⁾
	00:55-01:00 น.	52.4 ²⁾	50.8 ³⁾	47.1 ³⁾	5.7	<0.8 ²⁾
	01:00-01:05 น.	52.7 ²⁾	48.8 ³⁾	53.4 ²⁾	47.2 ³⁾	6.2
	01:05-01:10 น.	51.6 ²⁾	48.8 ³⁾	51.4 ²⁾	47.2 ³⁾	4.0
	01:10-01:15 น.	51.4 ²⁾	48.8 ³⁾	50.9 ²⁾	47.2 ³⁾	3.7
	01:15-01:20 น.	51.0 ²⁾	49.8 ³⁾	47.6 ²⁾	46.4 ³⁾	1.4
	01:20-01:25 น.	49.6 ²⁾	49.8 ³⁾	<0.8 ²⁾	46.4 ³⁾	<0.8 ²⁾
	01:25-01:30 น.	50.3 ²⁾	49.8 ³⁾	43.3 ²⁾	44.7 ³⁾	<0.8 ²⁾
	01:30-01:35 น.	51.2 ²⁾	48.0 ³⁾	51.3 ²⁾	46.2 ³⁾	5.1
	01:35-01:40 น.	52.9 ²⁾	48.0 ³⁾	54.2 ²⁾	46.2 ³⁾	8.0
	01:40-01:45 น.	49.5 ²⁾	48.0 ³⁾	47.2 ²⁾	46.2 ³⁾	1.0
	01:45-01:50 น.	50.4 ²⁾	48.9 ³⁾	48.0 ²⁾	47.2 ³⁾	0.8
	01:50-01:55 น.	50.1 ²⁾	48.9 ³⁾	47.1 ²⁾	47.2 ³⁾	<0.8 ²⁾
	01:55-02:00 น.	51.2 ²⁾	48.9 ³⁾	50.4 ²⁾	47.2 ³⁾	3.2
	02:00-02:05 น.	49.9 ²⁾	49.0 ³⁾	45.8 ²⁾	47.5 ³⁾	<0.8 ²⁾
	02:05-02:10 น.	50.0 ²⁾	49.0 ³⁾	46.3 ²⁾	47.5 ³⁾	<0.8 ²⁾
	02:10-02:15 น.	49.8 ²⁾	49.0 ³⁾	44.8 ²⁾	47.5 ³⁾	<0.8 ²⁾
	02:15-02:20 น.	50.2 ²⁾	48.2 ³⁾	48.9 ²⁾	46.7 ³⁾	2.2
	02:20-02:25 น.	50.7 ²⁾	48.2 ³⁾	50.2 ²⁾	46.7 ³⁾	3.5
	02:25-02:30 น.	50.4 ²⁾	48.2 ³⁾	49.3 ²⁾	46.7 ³⁾	2.6
	02:30-02:35 น.	49.5 ²⁾	49.4 ³⁾	35.5 ²⁾	42.9 ³⁾	<0.8 ²⁾
	02:35-02:40 น.	51.3 ²⁾	49.4 ³⁾	49.9 ²⁾	42.9 ³⁾	7.0
	02:40-02:45 น.	51.8 ²⁾	49.4 ³⁾	51.1 ²⁾	42.9 ³⁾	8.2
	02:45-02:50 น.	47.7 ²⁾	42.9 ³⁾	48.9 ²⁾	41.8 ³⁾	7.1
	02:50-02:55 น.	46.0 ²⁾	42.9 ³⁾	46.2 ²⁾	41.8 ³⁾	4.4
	02:55-03:00 น.	43.0 ²⁾	42.9 ³⁾	31.1 ²⁾	41.8 ³⁾	<0.8 ²⁾
	03:00-03:05 น.	42.7 ²⁾	44.9 ³⁾	<0.8 ²⁾	42.2 ³⁾	<0.8 ²⁾
	03:05-03:10 น.	44.4 ²⁾	44.9 ³⁾	<0.8 ²⁾	42.2 ³⁾	<0.8 ²⁾
	03:10-03:15 น.	48.7 ²⁾	44.9 ³⁾	49.3 ²⁾	42.2 ³⁾	7.1
	03:15-03:20 น.	44.5 ²⁾	42.8 ³⁾	42.6 ²⁾	41.4 ³⁾	1.2
	03:20-03:25 น.	43.0 ²⁾	42.8 ³⁾	33.0 ²⁾	41.4 ³⁾	<0.8 ²⁾
	03:25-03:30 น.	43.5 ²⁾	42.8 ³⁾	38.2 ²⁾	41.4 ³⁾	<0.8 ²⁾
	03:30-03:35 น.	42.9 ²⁾	43.1 ³⁾	<0.8 ²⁾	41.6 ³⁾	<0.8 ²⁾
	03:35-03:40 น.	44.7 ²⁾	43.1 ³⁾	42.6 ²⁾	41.6 ³⁾	1.0
	03:40-03:45 น.	43.0 ²⁾	43.1 ³⁾	<0.8 ²⁾	41.6 ³⁾	<0.8 ²⁾
	03:45-03:50 น.	44.2 ²⁾	43.1 ³⁾	40.7 ²⁾	42.3 ³⁾	<0.8 ²⁾
	03:50-03:55 น.	44.1 ²⁾	43.1 ³⁾	40.1 ²⁾	42.3 ³⁾	<0.8 ²⁾
	03:55-04:00 น.	43.7 ²⁾	43.1 ³⁾	38.0 ²⁾	42.3 ³⁾	<0.8 ²⁾
	04:00-04:05 น.	47.7 ²⁾	43.9 ³⁾	48.3 ²⁾	41.6 ³⁾	6.7
	04:05-04:10 น.	44.3 ²⁾	43.9 ³⁾	36.4 ²⁾	41.6 ³⁾	<0.8 ²⁾
	04:10-04:15 น.	43.7 ²⁾	43.9 ³⁾	<0.8 ²⁾	41.6 ³⁾	<0.8 ²⁾
	04:15-04:20 น.	46.9 ²⁾	46.9 ³⁾	16.4 ²⁾	42.7 ³⁾	<0.8 ²⁾
	04:20-04:25 น.	48.9 ²⁾	46.9 ³⁾	47.7 ²⁾	42.7 ³⁾	5.0
	04:25-04:30 น.	47.8 ²⁾	46.9 ³⁾	43.7 ²⁾	42.7 ³⁾	1.0
	04:30-04:35 น.	44.5 ²⁾	45.7 ³⁾	<0.8 ²⁾	42.5 ³⁾	<0.8 ²⁾

* ห้ามคัดค้านใบรายงานผลการวิเคราะห์เพียงบางส่วน โดยไม่ได้รับอนุญาตจากห้องปฏิบัติการเป็นลายลักษณ์อักษร
* ใบรายงานผลอื่นที่นอกเหนือจากนี้สามารถส่งมาที่ฝ่ายทดสอบเท่านั้น

5/19

2024-U117582

วันที่	เวลา*	ผลการวิเคราะห์ (เฉลี่ยผล)				
		ระดับเสียงขณะเกิดเสียงของแหล่งกำเนิด	ระดับเสียงขณะไม่มีการรบกวน	ระดับเสียงขณะมีการรบกวน	ระดับเสียงที่ฐาน	ระดับการรบกวน
5 ธันวาคม 2567 T24BD078-0003	ช่วงเวลากลางคืน ¹⁾					
	04:35-04:40 น.	46.3 ²⁾	45.7 ³⁾	40.0 ²⁾	42.5 ³⁾	<0.8 ²⁾
	04:40-04:45 น.	45.8 ²⁾	45.7 ³⁾	33.0 ²⁾	42.5 ³⁾	<0.8 ²⁾
	04:45-04:50 น.	48.9 ²⁾	44.6 ³⁾	50.0 ²⁾	43.7 ³⁾	6.3
	04:50-04:55 น.	45.4 ²⁾	44.6 ³⁾	40.8 ²⁾	43.7 ³⁾	<0.8 ²⁾
	04:55-05:00 น.	44.9 ²⁾	44.6 ³⁾	35.9 ²⁾	43.7 ³⁾	<0.8 ²⁾
	05:00-05:05 น.	45.9 ²⁾	44.6 ³⁾	42.8 ²⁾	43.6 ³⁾	<0.8 ²⁾
	05:05-05:10 น.	44.6 ²⁾	44.6 ³⁾	<0.8 ²⁾	43.6 ³⁾	<0.8 ²⁾
	05:10-05:15 น.	44.7 ²⁾	44.6 ³⁾	32.5 ²⁾	43.6 ³⁾	<0.8 ²⁾
	05:15-05:20 น.	45.3 ²⁾	46.6 ³⁾	<0.8 ²⁾	45.3 ³⁾	<0.8 ²⁾
	05:20-05:25 น.	46.4 ²⁾	46.6 ³⁾	<0.8 ²⁾	45.3 ³⁾	<0.8 ²⁾
	05:25-05:30 น.	47.3 ²⁾	46.6 ³⁾	41.8 ²⁾	45.3 ³⁾	<0.8 ²⁾
	05:30-05:35 น.	50.6 ²⁾	50.3 ³⁾	41.8 ²⁾	48.5 ³⁾	<0.8 ²⁾
	05:35-05:40 น.	51.3 ²⁾	50.3 ³⁾	47.4 ²⁾	48.5 ³⁾	<0.8 ²⁾
	05:40-05:45 น.	52.0 ²⁾	50.3 ³⁾	50.2 ²⁾	48.5 ³⁾	1.7
	05:45-05:50 น.	53.1 ²⁾	56.5 ³⁾	<0.8 ²⁾	48.3 ³⁾	<0.8 ²⁾
	05:50-05:55 น.	51.6 ²⁾	56.5 ³⁾	<0.8 ²⁾	48.3 ³⁾	<0.8 ²⁾
	05:55-06:00 น.	51.3 ²⁾	56.5 ³⁾	<0.8 ²⁾	48.3 ³⁾	<0.8 ²⁾
	ช่วงเวลากลางวัน ¹⁾					
	06:00-07:00 น.	50.6 ²⁾	47.8 ³⁾	47.4 ²⁾	44.9 ³⁾	2.5
5 ธันวาคม 2567 T24BD078-0003	ช่วงเวลากลางวัน ¹⁾					
	07:00-08:00 น.	53.0 ²⁾	50.2 ³⁾	49.8 ²⁾	46.3 ³⁾	3.5
	08:00-09:00 น.	54.4 ²⁾	48.8 ³⁾	53.0 ²⁾	45.7 ³⁾	7.3
	09:00-10:00 น.	47.3 ²⁾	45.2 ³⁾	43.1 ²⁾	41.4 ³⁾	1.7
	10:00-11:00 น.	49.0 ²⁾	46.8 ³⁾	45.0 ²⁾	43.8 ³⁾	1.2
	11:00-12:00 น.	46.4 ²⁾	44.5 ³⁾	41.9 ²⁾	39.9 ³⁾	2.0
	12:00-13:00 น.	51.4 ²⁾	49.3 ³⁾	47.2 ²⁾	40.6 ³⁾	6.6
	13:00-14:00 น.	45.6 ²⁾	43.9 ³⁾	40.7 ²⁾	40.5 ³⁾	<0.8 ²⁾
	14:00-15:00 น.	45.7 ²⁾	42.4 ³⁾	43.0 ²⁾	39.8 ³⁾	3.2
	15:00-16:00 น.	51.7 ²⁾	47.0 ³⁾	49.9 ²⁾	41.9 ³⁾	8.0
	16:00-17:00 น.	47.2 ²⁾	46.4 ³⁾	39.5 ²⁾	41.5 ³⁾	<0.8 ²⁾
	17:00-18:00 น.	49.7 ²⁾	45.4 ³⁾	42.7 ²⁾	43.0 ³⁾	4.7
	18:00-19:00 น.	49.4 ²⁾	48.1 ³⁾	43.5 ²⁾	44.3 ³⁾	<0.8 ²⁾
	19:00-20:00 น.	49.8 ²⁾	46.8 ³⁾	46.8 ²⁾	45.5 ³⁾	1.3
	20:00-21:00 น.	51.2 ²⁾	47.7 ³⁾	48.6 ²⁾	45.4 ³⁾	3.2
	21:00-22:00 น.	47.8 ²⁾	46.2 ³⁾	42.7 ²⁾	45.3 ³⁾	<0.8 ²⁾
	ช่วงเวลากลางคืน ¹⁾					
	22:00-22:05 น.	48.7 ²⁾	46.3 ³⁾	48.0 ²⁾	44.5 ³⁾	3.5
	22:05-22:10 น.	47.4 ²⁾	46.3 ³⁾	43.7 ²⁾	43.7 ³⁾	<0.8 ²⁾
	22:10-22:15 น.	50.0 ²⁾	46.3 ³⁾	50.6 ²⁾	44.5 ³⁾	6.1
	22:15-22:20 น.	46.2 ²⁾	46.1 ³⁾	30.9 ²⁾	44.7 ³⁾	<0.8 ²⁾
	22:20-22:25 น.	47.2 ²⁾	46.1 ³⁾	43.6 ²⁾	44.7 ³⁾	<0.8 ²⁾
	22:25-22:30 น.	47.7 ²⁾	46.1 ³⁾	45.5 ²⁾	44.7 ³⁾	0.8
	22:30-22:35 น.	46.6 ²⁾	47.6 ³⁾	<0.8 ²⁾	44.3 ³⁾	<0.8 ²⁾
	22:35-22:40 น.	46.9 ²⁾	47.6 ³⁾	<0.8 ²⁾	44.3 ³⁾	<0.8 ²⁾
	22:40-22:45 น.	50.6 ²⁾	47.6 ³⁾	50.5 ²⁾	44.3 ³⁾	6.2

* ห้ามคัดค้านใบรายงานผลการวิเคราะห์เพียงบางส่วน โดยไม่ได้รับอนุญาตจากห้องปฏิบัติการเป็นลายลักษณ์อักษร
* ใบรายงานผลอื่นที่นอกเหนือจากนี้สามารถส่งมาที่ฝ่ายทดสอบเท่านั้น

6/19

2024-U117582

วันที่	เวลา*	ผลการวิเคราะห์ (เฉลี่ยผล)				
		บริเวณชุมชนบ้านท่าตุ้มใต้				
		ระดับเสียงขณะเกิดเสียงของแหล่งกำเนิด	ระดับเสียงขณะไม่มีการรบกวน	ระดับเสียงขณะมีการรบกวน	ระดับเสียงที่ฐาน	ระดับการรบกวน
5 ธันวาคม 2567 T24BD078-0003	ช่วงเวลากลางคืน ¹⁾					
	22:45-22:50 น.	51.3 ²⁾	46.4 ³⁾	52.5 ²⁾	45.1 ³⁾	7.4
	22:50-22:55 น.	48.1 ²⁾	46.4 ³⁾	46.1 ³⁾	45.1 ³⁾	1.0
	22:55-23:00 น.	46.2 ²⁾	46.4 ³⁾	<0.8 ²⁾	45.1 ³⁾	<0.8 ²⁾
	23:00-23:05 น.	46.2 ²⁾	48.0 ³⁾	<0.8 ²⁾	44.7 ³⁾	<0.8 ²⁾
	23:05-23:10 น.	46.0 ²⁾	48.0 ³⁾	<0.8 ²⁾	44.7 ³⁾	<0.8 ²⁾
	23:10-23:15 น.	45.9 ²⁾	48.0 ³⁾	<0.8 ²⁾	44.7 ³⁾	<0.8 ²⁾
	23:15-23:20 น.	47.1 ²⁾	48.1 ³⁾	<0.8 ²⁾	44.7 ³⁾	<0.8 ²⁾
	23:20-23:25 น.	48.5 ²⁾	48.1 ³⁾	41.2 ²⁾	44.7 ³⁾	<0.8 ²⁾
	23:25-23:30 น.	46.2 ²⁾	48.1 ³⁾	<0.8 ²⁾	44.7 ³⁾	<0.8 ²⁾
	23:30-23:35 น.	48.7 ²⁾	51.3 ³⁾	<0.8 ²⁾	44.2 ³⁾	<0.8 ²⁾
	23:35-23:40 น.	48.1 ²⁾	51.3 ³⁾	<0.8 ²⁾	44.2 ³⁾	<0.8 ²⁾
	23:40-23:45 น.	47.0 ²⁾	51.3 ³⁾	<0.8 ²⁾	44.2 ³⁾	<0.8 ²⁾
	23:45-23:50 น.	44.2 ²⁾	43.5 ³⁾	38.9 ²⁾	42.3 ³⁾	<0.8 ²⁾
	23:50-23:55 น.	46.7 ²⁾	43.5 ³⁾	46.9 ²⁾	42.3 ³⁾	4.6
	23:55-00:00 น.	44.4 ²⁾	43.5 ³⁾	40.0 ²⁾	42.3 ³⁾	<0.8 ²⁾
6 ธันวาคม 2567 T24BD078-0003	ช่วงเวลากลางคืน ¹⁾					
	00:00-00:05 น.	44.7 ²⁾	45.7 ³⁾	<0.8 ²⁾	44.3 ³⁾	<0.8 ²⁾
	00:05-00:10 น.	46.9 ²⁾	45.7 ³⁾	43.9 ²⁾	44.3 ³⁾	<0.8 ²⁾
	00:10-00:15 น.	47.0 ²⁾	45.7 ³⁾	44.2 ²⁾	44.2 ³⁾	<0.8 ²⁾
	00:15-00:20 น.	47.5 ²⁾	45.0 ³⁾	46.8 ²⁾	43.7 ³⁾	3.1
	00:20-00:25 น.	45.7 ²⁾	45.0 ³⁾	40.2 ²⁾	43.7 ³⁾	<0.8 ²⁾
	00:25-00:30 น.	46.1 ²⁾	45.0 ³⁾	42.4 ²⁾	43.7 ³⁾	<0.8 ²⁾
	00:30-00:35 น.	45.7 ²⁾	44.4 ³⁾	42.6 ²⁾	43.5 ³⁾	<0.8 ²⁾
	00:35-00:40 น.	45.9 ²⁾	44.4 ³⁾	43.7 ²⁾	43.5 ³⁾	<0.8 ²⁾
	00:40-00:45 น.	45.4 ²⁾	44.4 ³⁾	41.3 ²⁾	43.5 ³⁾	<0.8 ²⁾
	00:45-00:50 น.	45.2 ²⁾	44.3 ³⁾	40.7 ²⁾	42.9 ³⁾	<0.8 ²⁾
	00:50-00:55 น.	45.4 ²⁾	44.3 ³⁾	41.7 ²⁾	42.9 ³⁾	<0.8 ²⁾
	00:55-01:00 น.	46.0 ²⁾	44.3 ³⁾	44.2 ²⁾	42.9 ³⁾	1.3
	01:00-01:05 น.	44.1 ²⁾	47.4 ³⁾	<0.8 ²⁾	45.2 ³⁾	<0.8 ²⁾
	01:05-01:10 น.	44.7 ²⁾	47.4 ³⁾	<0.8 ²⁾	45.2 ³⁾	<0.8 ²⁾
	01:10-01:15 น.	47.5 ²⁾	47.4 ³⁾	33.6 ²⁾	45.2 ³⁾	<0.8 ²⁾
	01:15-01:20 น.	51.4 ²⁾	50.9 ³⁾	44.3 ²⁾	49.2 ³⁾	<0.8 ²⁾
	01:20-01:25 น.	52.6 ²⁾	50.9 ³⁾	50.7 ²⁾	49.2 ³⁾	1.5
	01:25-01:30 น.	51.9 ²⁾	50.9 ³⁾	48.2 ²⁾	49.2 ³⁾	<0.8 ²⁾
	01:30-01:35 น.	51.8 ²⁾	52.1 ³⁾	<0.8 ²⁾	48.8 ³⁾	<0.8 ²⁾
	01:35-01:40 น.	54.6 ²⁾	52.1 ³⁾	54.0 ²⁾	48.8 ³⁾	5.2
	01:40-01:45 น.	54.5 ²⁾	52.1 ³⁾	53.7 ²⁾	48.8 ³⁾	4.9
	01:45-01:50 น.	51.8 ²⁾	53.4 ³⁾	<0.8 ²⁾	49.4 ³⁾	<0.8 ²⁾
	01:50-01:55 น.	54.4 ²⁾	53.4 ³⁾	50.6 ²⁾	49.4 ³⁾	1.2
01:55-02:00 น.	52.4 ²⁾	53.4 ³⁾	<0.8 ²⁾	49.4 ³⁾	<0.8 ²⁾	
02:00-02:05 น.	53.6 ²⁾	50.9 ³⁾	53.3 ²⁾	48.8 ³⁾	4.5	
02:05-02:10 น.	51.6 ²⁾	50.9 ³⁾	46.5 ²⁾	48.8 ³⁾	<0.8 ²⁾	
02:10-02:15 น.	51.7 ²⁾	50.9 ³⁾	47.2 ²⁾	48.8 ³⁾	<0.8 ²⁾	
02:15-02:20 น.	51.4 ²⁾	51.8 ³⁾	<0.8 ²⁾	48.2 ³⁾	<0.8 ²⁾	
02:20-02:25 น.	52.6 ²⁾	51.8 ³⁾	48.1 ²⁾	48.2 ³⁾	<0.8 ²⁾	

วันที่	เวลา*	ผลการวิเคราะห์ (ดัชนีเฉลี่ย)					
		บันทึกข้อมูลตามมาตรฐานวิธี					
		ระดับเสียงขณะเกิดเสียงของแหล่งกำเนิด	ระดับเสียงขณะไม่มีการรบกวน	ระดับเสียงขณะมีการรบกวน	ระดับเสียงพื้นฐาน	ระดับการรบกวน	
6 ธันวาคม 2567 T24B0078-0004	ช่วงเวลากลางวัน ^{1/}						
	07:00-08:00 น.	50.2 ^W	48.7**	44.9 ^W	44.9**	<0.8 ^W	
	08:00-09:00 น.	56.7 ^W	50.7**	55.4 ^W	46.9**	8.5	
	09:00-10:00 น.	57.3 ^W	54.0**	54.6 ^W	47.0**	7.6	
	10:00-11:00 น.	51.3 ^W	48.9**	47.6 ^W	44.1**	3.5	
	11:00-12:00 น.	48.4 ^W	44.8**	45.9 ^W	41.8**	4.1	
	12:00-13:00 น.	50.6 ^W	45.7**	48.9 ^W	42.5**	6.4	
	13:00-14:00 น.	45.7 ^W	44.7**	38.8 ^W	41.3**	<0.8 ^W	
	14:00-15:00 น.	48.0 ^W	45.5**	44.4 ^W	41.8**	2.6	
	15:00-16:00 น.	49.4 ^W	45.4**	47.2 ^W	42.2**	5.0	
	16:00-17:00 น.	50.1 ^W	46.7**	47.4 ^W	43.0**	4.4	
	17:00-18:00 น.	50.4 ^W	48.9**	45.1 ^W	43.8**	1.3	
	18:00-19:00 น.	51.9 ^W	47.4**	50.0 ^W	43.0**	7.0	
	19:00-20:00 น.	50.2 ^W	45.6**	48.4 ^W	43.3**	5.1	
	20:00-21:00 น.	50.5 ^W	49.2**	44.6 ^W	47.4**	<0.8 ^W	
	21:00-22:00 น.	52.6 ^W	50.8**	47.9 ^W	49.2**	<0.8 ^W	
	ช่วงเวลากลางคืน ^{2/}	22:00-22:05 น.	52.6 ^W	52.0***	46.7 ^W	49.1***	<0.8 ^W
22:05-22:10 น.		53.0 ^W	52.0***	49.3 ^W	49.1***	<0.8 ^W	
22:10-22:15 น.		52.4 ^W	52.0***	44.7 ^W	49.1***	<0.8 ^W	
22:15-22:20 น.		53.3 ^W	52.1***	50.1 ^W	49.2***	0.9	
22:20-22:25 น.		55.2 ^W	52.1***	55.3 ^W	49.2***	6.1	
22:25-22:30 น.		52.5 ^W	52.1***	45.5 ^W	49.2***	<0.8 ^W	
22:30-22:35 น.		52.6 ^W	51.7***	42.9 ^W	49.9***	<0.8 ^W	
22:35-22:40 น.		52.5 ^W	51.7***	47.7 ^W	49.9***	<0.8 ^W	
22:40-22:45 น.		52.2 ^W	51.7***	45.7 ^W	49.9***	<0.8 ^W	
22:45-22:50 น.		51.8 ^W	50.4***	49.3 ^W	47.7***	1.6	
22:50-22:55 น.		51.4 ^W	50.4***	47.4 ^W	47.7***	<0.8 ^W	
22:55-23:00 น.		51.7 ^W	50.4***	48.9 ^W	47.7***	1.2	
23:00-23:05 น.		51.2 ^W	52.6***	<0.8 ^W	49.2***	<0.8 ^W	
23:05-23:10 น.		51.7 ^W	52.6***	<0.8 ^W	49.2***	<0.8 ^W	
23:10-23:15 น.		51.8 ^W	52.6***	<0.8 ^W	49.2***	<0.8 ^W	
23:15-23:20 น.		52.2 ^W	49.8***	51.4 ^W	45.2***	6.2	
23:20-23:25 น.		51.2 ^W	49.8***	48.4 ^W	45.2***	3.2	
23:25-23:30 น.		48.2 ^W	49.8***	<0.8 ^W	45.2***	<0.8 ^W	
23:30-23:35 น.		46.8 ^W	46.4***	39.2 ^W	40.9***	<0.8 ^W	
23:35-23:40 น.		48.4 ^W	46.4***	47.1 ^W	40.9***	6.2	
23:40-23:45 น.		48.3 ^W	46.4***	46.9 ^W	40.9***	6.0	
23:45-23:50 น.		43.3 ^W	51.4***	<0.8 ^W	41.1***	<0.8 ^W	
23:50-23:55 น.		51.8 ^W	51.4***	44.5 ^W	41.1***	3.4	
23:55-00:00 น.		51.8 ^W	51.4***	44.8 ^W	41.1***	3.7	
7 ธันวาคม 2567 T24B0078-0004		ช่วงเวลากลางวัน ^{1/}					
		00:00-00:05 น.	47.8 ^W	42.9***	49.0 ^W	41.7***	7.3
		00:05-00:10 น.	44.5 ^W	42.9***	42.5 ^W	41.7***	0.8
	00:10-00:15 น.	43.8 ^W	42.9***	39.6 ^W	41.7***	<0.8 ^W	
	00:15-00:20 น.	43.0 ^W	44.5***	<0.8 ^W	40.3***	<0.8 ^W	

วันที่	เวลา*	ผลการวิเคราะห์ (ดัชนีเฉลี่ย)				
		ระดับเสียงขณะเกิดเสียงของแหล่งกำเนิด	ระดับเสียงขณะไม่มีการรบกวน	ระดับเสียงขณะมีการรบกวน	ระดับเสียงที่ฐาน	ระดับการรบกวน
7 ธันวาคม 2567 T24B0078-0004	ช่วงเวลากลางวัน ^{1/}					
	00:20-00:25 น.	45.8 ^W	44.5 ^W	42.9 ^W	40.3 ^W	2.6
	00:25-00:30 น.	45.8 ^W	44.5 ^W	42.8 ^W	40.3 ^W	2.5
	00:30-00:35 น.	43.5 ^W	42.8 ^W	38.5 ^W	40.2 ^W	<0.8 ^W
	00:35-00:40 น.	44.0 ^W	42.8 ^W	40.8 ^W	40.2 ^W	<0.8 ^W
	00:40-00:45 น.	43.7 ^W	42.8 ^W	39.4 ^W	40.2 ^W	<0.8 ^W
	00:45-00:50 น.	47.5 ^W	45.3 ^W	46.5 ^W	40.5 ^W	6.0
	00:50-00:55 น.	42.4 ^W	45.3 ^W	<0.8 ^W	40.5 ^W	<0.8 ^W
	00:55-01:00 น.	43.9 ^W	45.3 ^W	<0.8 ^W	40.5 ^W	<0.8 ^W
	01:00-01:05 น.	43.8 ^W	47.7 ^W	<0.8 ^W	41.6 ^W	<0.8 ^W
	01:05-01:10 น.	43.5 ^W	47.7 ^W	<0.8 ^W	41.6 ^W	<0.8 ^W
	01:10-01:15 น.	47.5 ^W	47.7 ^W	<0.8 ^W	41.6 ^W	<0.8 ^W
	01:15-01:20 น.	44.2 ^W	46.2 ^W	<0.8 ^W	42.2 ^W	<0.8 ^W
	01:20-01:25 น.	47.4 ^W	46.2 ^W	44.4 ^W	42.2 ^W	2.2
	01:25-01:30 น.	47.5 ^W	46.2 ^W	44.4 ^W	42.2 ^W	2.2
	01:30-01:35 น.	43.9 ^W	42.1 ^W	42.3 ^W	41.2 ^W	1.1
	01:35-01:40 น.	43.6 ^W	42.1 ^W	41.3 ^W	41.2 ^W	<0.8 ^W
	01:40-01:45 น.	42.6 ^W	42.1 ^W	35.5 ^W	41.2 ^W	<0.8 ^W
	01:45-01:50 น.	42.2 ^W	41.6 ^W	36.1 ^W	40.1 ^W	<0.8 ^W
	01:50-01:55 น.	42.7 ^W	41.6 ^W	39.0 ^W	40.1 ^W	<0.8 ^W
	01:55-02:00 น.	45.0 ^W	41.6 ^W	45.4 ^W	40.1 ^W	5.3
	02:00-02:05 น.	45.7 ^W	40.3 ^W	47.2 ^W	39.3 ^W	7.9
	02:05-02:10 น.	43.6 ^W	40.3 ^W	43.8 ^W	39.3 ^W	4.5
	02:10-02:15 น.	41.7 ^W	40.3 ^W	39.3 ^W	39.3 ^W	<0.8 ^W
	02:15-02:20 น.	41.6 ^W	42.9 ^W	<0.8 ^W	40.3 ^W	<0.8 ^W
	02:20-02:25 น.	44.1 ^W	42.9 ^W	40.8 ^W	40.3 ^W	<0.8 ^W
	02:25-02:30 น.	46.9 ^W	42.9 ^W	47.7 ^W	40.3 ^W	7.4
	02:30-02:35 น.	41.6 ^W	42.9 ^W	<0.8 ^W	47.3 ^W	<0.8 ^W
	02:35-02:40 น.	50.9 ^W	49.6 ^W	48.1 ^W	47.3 ^W	0.8
	02:40-02:45 น.	51.7 ^W	49.6 ^W	50.5 ^W	47.3 ^W	3.2
	02:45-02:50 น.	53.2 ^W	49.6 ^W	53.7 ^W	47.7 ^W	6.0
	02:50-02:55 น.	51.7 ^W	49.6 ^W	50.4 ^W	47.7 ^W	2.7
	02:55-03:00 น.	51.3 ^W	49.6 ^W	49.5 ^W	47.7 ^W	1.8
	03:00-03:05 น.	51.7 ^W	51.0 ^W	46.3 ^W	49.1 ^W	<0.8 ^W
	03:05-03:10 น.	51.9 ^W	51.0 ^W	47.5 ^W	49.1 ^W	<0.8 ^W
	03:10-03:15 น.	51.2 ^W	51.0 ^W	40.5 ^W	49.1 ^W	<0.8 ^W
	03:15-03:20 น.	51.6 ^W	51.1 ^W	44.8 ^W	49.1 ^W	<0.8 ^W
	03:20-03:25 น.	52.0 ^W	51.1 ^W	47.8 ^W	49.1 ^W	<0.8 ^W
	03:25-03:30 น.	52.1 ^W	51.1 ^W	48.0 ^W	49.1 ^W	<0.8 ^W
	03:30-03:35 น.	52.3 ^W	50.3 ^W	50.8 ^W	48.5 ^W	2.3
	03:35-03:40 น.	52.3 ^W	50.3 ^W	50.9 ^W	48.5 ^W	2.4
	03:40-03:45 น.	52.1 ^W	50.3 ^W	50.4 ^W	48.5 ^W	1.9
	03:45-03:50 น.	51.8 ^W	49.8 ^W	50.5 ^W	47.9 ^W	2.6
	03:50-03:55 น.	51.6 ^W	49.8 ^W	50.0 ^W	47.9 ^W	2.1
	03:55-04:00 น.	52.0 ^W	49.8 ^W	51.1 ^W	47.9 ^W	3.2
	04:00-04:05 น.	51.9 ^W	51.1 ^W	46.9 ^W	49.4 ^W	<0.8 ^W

วันที่	เวลา*	ผลการวิเคราะห์ (ดัชนีเฉลี่ย)					
		บริเวณชุมชนบ้านธาตุเหนือ					
		ระดับเสียงขณะเกิดเสียงของแหล่งกำเนิด	ระดับเสียงขณะไม่มีการรบกวน	ระดับเสียงขณะมีการรบกวน	ระดับเสียงพื้นฐาน	ระดับการรบกวน	
7 ธันวาคม 2567 T24B0078-0004	ช่วงเวลากลางวัน ^{1/}						
	04:05-04:10 น.	51.4 ^W	51.1 ^W	43.1 ^W	49.4 ^W	<0.8 ^W	
	04:10-04:15 น.	51.6 ^W	51.1 ^W	45.0 ^W	49.4 ^W	<0.8 ^W	
	04:15-04:20 น.	52.3 ^W	49.2 ^W	52.5 ^W	47.5 ^W	5.0	
	04:20-04:25 น.	51.5 ^W	49.2 ^W	50.6 ^W	47.5 ^W	3.1	
	04:25-04:30 น.	51.4 ^W	49.2 ^W	50.4 ^W	47.5 ^W	2.9	
	04:30-04:35 น.	51.0 ^W	52.5 ^W	<0.8 ^W	48.0 ^W	<0.8 ^W	
	04:35-04:40 น.	55.6 ^W	52.5 ^W	55.6 ^W	48.0 ^W	7.6	
	04:40-04:45 น.	55.7 ^W	52.5 ^W	55.9 ^W	48.0 ^W	7.9	
	04:45-04:50 น.	51.1 ^W	50.1 ^W	47.0 ^W	48.0 ^W	<0.8 ^W	
	04:50-04:55 น.	52.0 ^W	50.1 ^W	50.5 ^W	48.0 ^W	2.5	
	04:55-05:00 น.	51.9 ^W	50.1 ^W	50.2 ^W	48.0 ^W	2.2	
	05:00-05:05 น.	52.7 ^W	53.7 ^W	<0.8 ^W	49.4 ^W	<0.8 ^W	
	05:05-05:10 น.	54.5 ^W	53.7 ^W	49.7 ^W	49.4 ^W	<0.8 ^W	
	05:10-05:15 น.	52.3 ^W	53.7 ^W	<0.8 ^W	49.4 ^W	<0.8 ^W	
	05:15-05:20 น.	52.0 ^W	50.1 ^W	50.4 ^W	48.3 ^W	2.1	
	05:20-05:25 น.	51.6 ^W	50.1 ^W	49.4 ^W	48.3 ^W	1.1	
	05:25-05:30 น.	51.2 ^W	50.1 ^W	47.9 ^W	48.3 ^W	<0.8 ^W	
	05:30-05:35 น.	52.1 ^W	62.8 ^W	<0.8 ^W	51.3 ^W	<0.8 ^W	
	05:35-05:40 น.	61.3 ^W	62.8 ^W	<0.8 ^W	51.3 ^W	<0.8 ^W	
05:40-05:45 น.	60.4 ^W	62.8 ^W	<0.8 ^W	51.3 ^W	<0.8 ^W		
05:45-05:50 น.	51.6 ^W	52.9 ^W	<0.8 ^W	50.6 ^W	<0.8 ^W		
05:50-05:55 น.	50.9 ^W	52.9 ^W	<0.8 ^W	50.6 ^W	<0.8 ^W		
05:55-06:00 น.	56.6 ^W	52.9 ^W	57.1 ^W	50.6 ^W	6.5		
7 ธันวาคม 2567 T24B0078-0005	ช่วงเวลากลางวัน ^{1/}						
	06:00-07:00 น.	53.4 ^W	51.3 ^W	49.2 ^W	45.4 ^W	3.8	
	07:00-08:00 น.	52.8 ^W	51.2 ^W	47.7 ^W	47.3 ^W	<0.8 ^W	
	08:00-09:00 น.	52.6 ^W	51.2 ^W	47.0 ^W	48.4 ^W	<0.8 ^W	
	09:00-10:00 น.	50.3 ^W	47.6 ^W	47.0 ^W	44.4 ^W	2.6	
	10:00-11:00 น.	50.9 ^W	48.1 ^W	47.7 ^W	44.4 ^W	3.3	
	11:00-12:00 น.	50.9 ^W	47.6 ^W	44.7 ^W	43.2 ^W	1.5	
	12:00-13:00 น.	52.7 ^W	49.7 ^W	51.1 ^W	43.0 ^W	8.1	
	13:00-14:00 น.	47.6 ^W	46.1 ^W	42.3 ^W	42.1 ^W	<0.8 ^W	
	14:00-15:00 น.	51.2 ^W	47.3 ^W	48.9 ^W	42.3 ^W	6.6	
	15:00-16:00 น.	46.8 ^W	46.4 ^W	45.1 ^W	42.3 ^W	2.8	
	16:00-17:00 น.	48.3 ^W	47.6 ^W	40.0 ^W	43.3 ^W	<0.8 ^W	
	17:00-18:00 น.	47.3 ^W	46.1 ^W	41.9 ^W	43.3 ^W	<0.8 ^W	
	18:00-19:00 น.	49.5 ^W	46.6 ^W	46.4 ^W	42.4 ^W	4.0	
	19:00-20:00 น.	48.1 ^W	43.9 ^W	46.0 ^W	40.5 ^W	5.5	
	20:00-21:00 น.	50.7 ^W	46.4 ^W	48.7 ^W	42.4 ^W	6.3	
	21:00-22:00 น.	50.8 ^W	44.0 ^W	49.8 ^W	42.0 ^W	7.8	
	ช่วงเวลากลางคืน ^{2/}						
		22:00-22:05 น.	45.4 ^W	49.1 ^W	<0.8 ^W	47.0 ^W	<0.8 ^W
		22:05-22:10 น.	51.8 ^W	49.1 ^W	51.4 ^W	47.0 ^W	4.4
22:10-22:15 น.		51.4 ^W	49.1 ^W	50.6 ^W	47.0 ^W	3.6	

วันที่	เวลา*	ผลการวิเคราะห์ (เฉลี่ยแบบ)				
		บริเวณชุมชนบ้านลาดเหนือ				
		ระดับเสียงขณะเกิดเสียงของแหล่งกำเนิด	ระดับเสียงขณะไม่มีการกวน	ระดับเสียงขณะมีการกวน	ระดับเสียงพื้นฐาน	ระดับการกวน
8 ธันวาคม 2567 T24BD078-0005	ช่วงเวลากลางคืน ¹⁾					
	01:55-02:00 น.	51.4 ²⁾	50.9 ³⁾	45.2 ²⁾	49.0 ³⁾	<0.8 ²⁾
	02:00-02:05 น.	51.9 ²⁾	50.3 ³⁾	49.7 ²⁾	48.6 ³⁾	1.1
	02:05-02:10 น.	50.8 ²⁾	50.3 ³⁾	43.9 ²⁾	48.6 ³⁾	<0.8 ²⁾
	02:10-02:15 น.	51.4 ²⁾	50.3 ³⁾	48.0 ²⁾	48.6 ³⁾	<0.8 ²⁾
	02:15-02:20 น.	51.3 ²⁾	49.2 ³⁾	50.3 ²⁾	47.5 ³⁾	2.8
	02:20-02:25 น.	51.2 ²⁾	49.2 ³⁾	49.9 ²⁾	47.5 ³⁾	2.4
	02:25-02:30 น.	51.0 ²⁾	49.2 ³⁾	49.4 ²⁾	47.5 ³⁾	1.9
	02:30-02:35 น.	51.1 ²⁾	50.5 ³⁾	45.3 ²⁾	48.0 ³⁾	<0.8 ²⁾
	02:35-02:40 น.	52.8 ²⁾	50.5 ³⁾	51.9 ²⁾	48.0 ³⁾	3.9
	02:40-02:45 น.	52.7 ²⁾	50.5 ³⁾	50.4 ²⁾	48.0 ³⁾	2.4
	02:45-02:50 น.	51.8 ²⁾	49.2 ³⁾	51.4 ²⁾	46.7 ³⁾	4.7
	02:50-02:55 น.	50.2 ²⁾	49.2 ³⁾	46.5 ²⁾	46.7 ³⁾	<0.8 ²⁾
	02:55-03:00 น.	52.2 ²⁾	49.2 ³⁾	52.2 ²⁾	46.7 ³⁾	5.5
	03:00-03:05 น.	50.3 ²⁾	49.5 ³⁾	45.7 ²⁾	47.7 ³⁾	<0.8 ²⁾
	03:05-03:10 น.	52.9 ²⁾	49.5 ³⁾	53.3 ²⁾	47.7 ³⁾	5.6
	03:10-03:15 น.	50.4 ²⁾	49.5 ³⁾	45.9 ²⁾	47.7 ³⁾	<0.8 ²⁾
	03:15-03:20 น.	51.3 ²⁾	50.3 ³⁾	47.5 ²⁾	48.4 ³⁾	<0.8 ²⁾
	03:20-03:25 น.	51.5 ²⁾	50.3 ³⁾	48.2 ²⁾	48.4 ³⁾	<0.8 ²⁾
	03:25-03:30 น.	51.2 ²⁾	50.3 ³⁾	46.9 ²⁾	48.4 ³⁾	<0.8 ²⁾
	03:30-03:35 น.	51.7 ²⁾	50.6 ³⁾	48.1 ²⁾	48.4 ³⁾	<0.8 ²⁾
	03:35-03:40 น.	52.4 ²⁾	50.6 ³⁾	50.7 ²⁾	48.4 ³⁾	2.3
	03:40-03:45 น.	51.1 ²⁾	50.6 ³⁾	44.5 ²⁾	48.4 ³⁾	<0.8 ²⁾
	03:45-03:50 น.	51.3 ²⁾	48.6 ³⁾	51.0 ²⁾	46.6 ³⁾	4.4
	03:50-03:55 น.	50.7 ²⁾	48.6 ³⁾	49.6 ²⁾	46.6 ³⁾	3.0
	03:55-04:00 น.	51.2 ²⁾	48.6 ³⁾	50.7 ²⁾	46.6 ³⁾	4.1
	04:00-04:05 น.	51.5 ²⁾	52.0 ³⁾	<0.8 ²⁾	48.6 ³⁾	<0.8 ²⁾
	04:05-04:10 น.	50.8 ²⁾	52.0 ³⁾	<0.8 ²⁾	48.6 ³⁾	<0.8 ²⁾
	04:10-04:15 น.	55.5 ²⁾	52.0 ³⁾	55.5 ²⁾	48.6 ³⁾	6.9
	04:15-04:20 น.	51.5 ²⁾	49.6 ³⁾	50.0 ²⁾	47.3 ³⁾	2.7
	04:20-04:25 น.	50.3 ²⁾	49.6 ³⁾	45.2 ²⁾	47.3 ³⁾	<0.8 ²⁾
	04:25-04:30 น.	51.1 ²⁾	49.6 ³⁾	48.6 ²⁾	47.3 ³⁾	1.3
	04:30-04:35 น.	50.3 ²⁾	49.7 ³⁾	44.5 ²⁾	42.1 ³⁾	2.4
	04:35-04:40 น.	46.0 ²⁾	49.7 ³⁾	<0.8 ²⁾	42.1 ³⁾	<0.8 ²⁾
	04:40-04:45 น.	49.8 ²⁾	49.7 ³⁾	37.2 ²⁾	42.1 ³⁾	<0.8 ²⁾
	04:45-04:50 น.	46.8 ²⁾	44.4 ³⁾	46.2 ²⁾	42.3 ³⁾	3.9
	04:50-04:55 น.	47.7 ²⁾	44.4 ³⁾	47.9 ²⁾	42.3 ³⁾	5.6
	04:55-05:00 น.	45.7 ²⁾	44.4 ³⁾	42.9 ²⁾	42.3 ³⁾	<0.8 ²⁾
	05:00-05:05 น.	44.8 ²⁾	45.8 ³⁾	<0.8 ²⁾	43.3 ³⁾	<0.8 ²⁾
	05:05-05:10 น.	48.2 ²⁾	45.8 ³⁾	47.4 ²⁾	43.3 ³⁾	4.1
	05:10-05:15 น.	47.2 ²⁾	45.8 ³⁾	44.8 ²⁾	43.3 ³⁾	1.5
	05:15-05:20 น.	48.7 ²⁾	56.3 ³⁾	<0.8 ²⁾	45.8 ³⁾	<0.8 ²⁾
	05:20-05:25 น.	54.8 ²⁾	56.3 ³⁾	<0.8 ²⁾	45.8 ³⁾	<0.8 ²⁾
	05:25-05:30 น.	50.3 ²⁾	56.3 ³⁾	<0.8 ²⁾	45.8 ³⁾	<0.8 ²⁾
	05:30-05:35 น.	51.8 ²⁾	49.0 ³⁾	51.6 ²⁾	47.0 ³⁾	4.6
	05:35-05:40 น.	51.5 ²⁾	49.0 ³⁾	50.9 ²⁾	47.0 ³⁾	3.9

วันที่	เวลา*	ผลการวิเคราะห์ (เฉลี่ยแบบ)				
		บริเวณชุมชนบ้านลาดเหนือ				
		ระดับเสียงขณะเกิดเสียงของแหล่งกำเนิด	ระดับเสียงขณะไม่มีการกวน	ระดับเสียงขณะมีการกวน	ระดับเสียงพื้นฐาน	ระดับการกวน
8 ธันวาคม 2567 T24BD078-0005	ช่วงเวลากลางคืน ¹⁾					
	05:40-05:45 น.	51.4 ²⁾	49.0 ³⁾	50.6 ²⁾	47.0 ³⁾	3.6
	05:45-05:50 น.	51.0 ²⁾	52.9 ³⁾	<0.8 ²⁾	48.2 ³⁾	<0.8 ²⁾
	05:50-05:55 น.	50.6 ²⁾	52.9 ³⁾	<0.8 ²⁾	48.2 ³⁾	<0.8 ²⁾
	05:55-06:00 น.	55.9 ²⁾	52.9 ³⁾	55.8 ²⁾	48.2 ³⁾	7.6
	ช่วงเวลากลางวัน ¹⁾					
	06:00-07:00 น.	50.1 ²⁾	47.6 ³⁾	46.5 ²⁾	45.5 ³⁾	1.0
	ช่วงเวลากลางวัน ¹⁾					
	07:00-08:00 น.	57.7 ²⁾	50.9 ³⁾	56.7 ²⁾	48.3 ³⁾	8.4
	08:00-09:00 น.	54.6 ²⁾	50.1 ³⁾	52.7 ²⁾	45.7 ³⁾	7.0
	09:00-10:00 น.	50.5 ²⁾	46.9 ³⁾	48.0 ²⁾	43.6 ³⁾	4.4
	10:00-11:00 น.	51.2 ²⁾	47.6 ³⁾	48.7 ²⁾	43.9 ³⁾	4.8
	11:00-12:00 น.	50.5 ²⁾	48.1 ³⁾	46.8 ²⁾	42.6 ³⁾	4.2
	12:00-13:00 น.	47.6 ²⁾	46.5 ³⁾	37.4 ²⁾	42.6 ³⁾	<0.8 ²⁾
	13:00-14:00 น.	48.2 ²⁾	43.7 ³⁾	46.3 ²⁾	40.4 ³⁾	5.9
	14:00-15:00 น.	47.0 ²⁾	44.3 ³⁾	43.7 ²⁾	41.2 ³⁾	2.5
	15:00-16:00 น.	48.5 ²⁾	44.7 ³⁾	46.2 ²⁾	41.4 ³⁾	4.8
	16:00-17:00 น.	49.9 ²⁾	46.9 ³⁾	46.9 ²⁾	43.0 ³⁾	3.9
	17:00-18:00 น.	49.1 ²⁾	45.9 ³⁾	46.3 ²⁾	42.6 ³⁾	3.7
	18:00-19:00 น.	52.9 ²⁾	46.5 ³⁾	51.8 ²⁾	44.3 ³⁾	7.5
	19:00-20:00 น.	50.8 ²⁾	46.2 ³⁾	49.0 ²⁾	43.2 ³⁾	5.8
	20:00-21:00 น.	52.6 ²⁾	50.8 ³⁾	47.9 ²⁾	49.2 ³⁾	<0.8 ²⁾
	21:00-22:00 น.	58.0 ²⁾	51.5 ³⁾	56.9 ²⁾	49.8 ³⁾	7.1
	ช่วงเวลากลางคืน ¹⁾					
	22:00-22:05 น.	53.9 ²⁾	52.5 ³⁾	51.4 ²⁾	48.8 ³⁾	2.6
	22:05-22:10 น.	53.1 ²⁾	52.5 ³⁾	47.6 ²⁾	48.8 ³⁾	<0.8 ²⁾
	22:10-22:15 น.	52.6 ²⁾	52.5 ³⁾	39.2 ²⁾	48.8 ³⁾	<0.8 ²⁾
	22:15-22:20 น.	51.7 ²⁾	50.3 ³⁾	49.2 ²⁾	48.5 ³⁾	<0.8 ²⁾
	22:20-22:25 น.	53.1 ²⁾	50.3 ³⁾	53.0 ²⁾	48.5 ³⁾	4.5
	22:25-22:30 น.	51.8 ²⁾	50.3 ³⁾	49.3 ²⁾	48.5 ³⁾	0.8
	22:30-22:35 น.	52.3 ²⁾	58.6 ³⁾	<0.8 ²⁾	51.7 ³⁾	<0.8 ²⁾
	22:35-22:40 น.	52.2 ²⁾	58.6 ³⁾	<0.8 ²⁾	51.7 ³⁾	<0.8 ²⁾
	22:40-22:45 น.	53.1 ²⁾	58.6 ³⁾	<0.8 ²⁾	51.7 ³⁾	<0.8 ²⁾
	22:45-22:50 น.	53.7 ²⁾	50.1 ³⁾	54.3 ²⁾	48.3 ³⁾	6.0
	22:50-22:55 น.	51.9 ²⁾	50.1 ³⁾	50.3 ²⁾	48.3 ³⁾	2.0
	22:55-23:00 น.	52.0 ²⁾	50.1 ³⁾	50.4 ²⁾	48.3 ³⁾	2.1
	23:00-23:05 น.	52.4 ²⁾	50.1 ³⁾	51.6 ²⁾	48.3 ³⁾	3.3
	23:05-23:10 น.	52.1 ²⁾	50.1 ³⁾	50.8 ²⁾	48.3 ³⁾	2.5
	23:10-23:15 น.	52.1 ²⁾	50.1 ³⁾	50.8 ²⁾	48.3 ³⁾	2.5
	23:15-23:20 น.	54.0 ²⁾	51.0 ³⁾	54.1 ²⁾	48.2 ³⁾	5.9
	23:20-23:25 น.	51.5 ²⁾	51.0 ³⁾	44.9 ²⁾	48.2 ³⁾	<0.8 ²⁾
	23:25-23:30 น.	52.3 ²⁾	51.0 ³⁾	49.4 ²⁾	48.2 ³⁾	1.2
	23:30-23:35 น.	52.1 ²⁾	50.7 ³⁾	49.6 ²⁾	47.8 ³⁾	1.8
	23:35-23:40 น.	52.1 ²⁾	50.7 ³⁾	49.5 ²⁾	47.8 ³⁾	1.7
	23:40-23:45 น.	55.1 ²⁾	50.7 ³⁾	56.1 ²⁾	47.8 ³⁾	8.3
	23:45-23:50 น.	51.3 ²⁾	51.7 ³⁾	<0.8 ²⁾	48.8 ³⁾	<0.8 ²⁾

วันที่	เวลา*	ผลการวิเคราะห์ (เฉลี่ยแบบ)				
		บริเวณชุมชนบ้านลาดเหนือ				
		ระดับเสียงขณะเกิดเสียงของแหล่งกำเนิด	ระดับเสียงขณะไม่มีการกวน	ระดับเสียงขณะมีการกวน	ระดับเสียงพื้นฐาน	ระดับการกวน
8 ธันวาคม 2567 T24BD078-0005	ช่วงเวลากลางคืน ¹⁾					
	23:50-23:55 น.	51.4 ²⁾	51.7 ³⁾	<0.8 ²⁾	48.8 ³⁾	<0.8 ²⁾
	23:55-00:00 น.	53.5 ²⁾	51.7 ³⁾	51.7 ²⁾	48.8 ³⁾	2.9
	ช่วงเวลากลางวัน ¹⁾					
	00:00-00:05 น.	51.7 ²⁾	50.6 ³⁾	48.4 ²⁾	49.1 ³⁾	<0.8 ²⁾
	00:05-00:10 น.	54.4 ²⁾	50.6 ³⁾	55.0 ²⁾	49.1 ³⁾	5.9
	00:10-00:15 น.	52.2 ²⁾	50.6 ³⁾	50.2 ²⁾	49.1 ³⁾	1.1
	00:15-00:20 น.	52.3 ²⁾	50.8 ³⁾	50.1 ²⁾	49.3 ³⁾	0.8
	00:20-00:25 น.	52.1 ²⁾	50.8 ³⁾	49.1 ²⁾	49.3 ³⁾	<0.8 ²⁾
	00:25-00:30 น.	52.7 ²⁾	50.8 ³⁾	51.2 ²⁾	49.3 ³⁾	1.9
	00:30-00:35 น.	54.8 ²⁾	51.0 ³⁾	53.9 ²⁾	48.8 ³⁾	5.1
	00:35-00:40 น.	52.6 ²⁾	51.0 ³⁾	50.3 ²⁾	48.8 ³⁾	1.5
	00:40-00:45 น.	52.7 ²⁾	51.0 ³⁾	50.9 ²⁾	48.8 ³⁾	2.1
	00:45-00:50 น.	52.4 ²⁾	53.3 ³⁾	<0.8 ²⁾	48.9 ³⁾	<0.8 ²⁾
	00:50-00:55 น.	52.8 ²⁾	53.3 ³⁾	<0.8 ²⁾	48.9 ³⁾	<0.8 ²⁾
	00:55-01:00 น.	54.9 ²⁾	53.3 ³⁾	52.9 ²⁾	48.9 ³⁾	4.0
	9 ธันวาคม 2567 T24BD078-0005	01:00-01:05 น.	54.7 ²⁾	50.3 ³⁾	55.7 ²⁾	48.0 ³⁾
01:05-01:10 น.		51.8 ²⁾	50.3 ³⁾	49.6 ²⁾	48.0 ³⁾	1.6
01:10-01:15 น.		52.2 ²⁾	50.3 ³⁾	50.8 ²⁾	48.0 ³⁾	2.8
01:15-01:20 น.		51.9 ²⁾	50.2 ³⁾	50.0 ²⁾	48.2 ³⁾	1.8
01:20-01:25 น.		53.3 ²⁾	50.2 ³⁾	53.4 ²⁾	48.2 ³⁾	5.2
01:25-01:30 น.		51.8 ²⁾	50.2 ³⁾	49.5 ²⁾	48.2 ³⁾	1.3
01:30-01:35 น.		51.9 ²⁾	51.0 ³⁾	47.9 ²⁾	49.4 ³⁾	<0.8 ²⁾
01:35-01:40 น.		55.1 ²⁾	51.0 ³⁾	56.0 ²⁾	49.4 ³⁾	6.6
01:40-01:45 น.		51.8 ²⁾	51.0 ³⁾	46.8 ²⁾	49.4 ³⁾	<0.8 ²⁾
01:45-01:50 น.		51.6 ²⁾	50.3 ³⁾	48.6 ²⁾	48.6 ³⁾	<0.8 ²⁾
01:50-01:55 น.		51.4 ²⁾	50.3 ³⁾	47.7 ²⁾	48.6 ³⁾	<0.8 ²⁾
01:55-02:00 น.		51.3 ²⁾	50.3 ³⁾	47.6 ²⁾	48.6 ³⁾	<0.8 ²⁾
02:00-02:05 น.		51.1 ²⁾	49.2 ³⁾	49.7 ²⁾	47.6 ³⁾	2.1
02:05-02:10 น.		51.0 ²⁾	49.2 ³⁾	49.4 ²⁾	47.6 ³⁾	1.8
02:10-02:15 น.		51.2 ²⁾	49.2 ³⁾	50.0 ²⁾	47.6 ³⁾	2.4
02:15-02:20 น.		51.5 ²⁾	50.5 ³⁾	47.8 ²⁾	47.7 ³⁾	<0.8 ²⁾
02:20-02:25 น.		52.3 ²⁾	50.5 ³⁾	50.7 ²⁾	47.7 ³⁾	3.0
02:25-02:30 น.		50.7 ²⁾	50.5 ³⁾	39.9 ²⁾	47.7 ³⁾	<0.8 ²⁾
02:30-02:35 น.		51.4 ²⁾	50.8 ³⁾	45.5 ²⁾	47.6 ³⁾	<0.8 ²⁾
02:35-02:40 น.		54.6 ²⁾	50.8 ³⁾	55.3 ²⁾	47.6 ³⁾	7.7
02:40-02:45 น.		53.3 ²⁾	50.8 ³⁾	52.8 ²⁾	47.6 ³⁾	5.2
02:45-02:50 น.	53.9 ²⁾	50.7 ³⁾	54.1 ²⁾	47.7 ³⁾	6.4	
02:50-02:55 น.	52.0 ²⁾	50.7 ³⁾	49.0 ²⁾	47.7 ³⁾	1.3	
02:55-03:00 น.	51.0 ²⁾	50.7 ³⁾	42.7 ²⁾	47.7 ³⁾	<0.8 ²⁾	
03:00-03:05 น.	51.2 ²⁾	50.0 ³⁾	48.0 ²⁾	48.1 ³⁾	<0.8 ²⁾	
03:05-03:10 น.	52.6 ²⁾	50.0 ³⁾	52.1 ²⁾	48.1 ³⁾	4.0	
03:10-03:15 น.	50.3 ²⁾	50.0 ³⁾	41.6 ²⁾	48.1 ³⁾	<0.8 ²⁾	
03:15-03:20 น.	51.3 ²⁾	50.3 ³⁾	47.4 ²⁾	48.3 ³⁾	<0.8 ²⁾	
03:20-03:25 น.	51.5 ²⁾	50.3 ³⁾	48.4 ²⁾	48.3 ³⁾	<0.8 ²⁾	
03:25-03:30 น.	51.2 ²⁾	50.3 ³⁾	46.9 ²⁾	48.3 ³⁾	<0.8 ²⁾	

วันที่	เวลา*	ผลการวิเคราะห์ (เฉลี่ยผล)				
		ระดับเสียงขณะเกิดเสียงของแหล่งกำเนิด	ระดับเสียงขณะไม่มีการรบกวน	ระดับเสียงขณะมีการรบกวน	ระดับเสียงพื้นฐาน	ระดับเสียงการรบกวน
3 ธันวาคม 2567 T24BD078-0008	ช่วงเวลากลางคืน ^{1/}					
	23:20-23:25 น.	49.1 ^{2/}	51.5 ^{***}	<0.8 ^{2/}	46.1 ^{***}	<0.8 ^{2/}
	23:25-23:30 น.	50.0 ^{2/}	51.5 ^{***}	<0.8 ^{2/}	46.1 ^{***}	<0.8 ^{2/}
	23:30-23:35 น.	51.4 ^{2/}	48.4 ^{***}	51.4 ^{2/}	44.7 ^{***}	6.7
	23:35-23:40 น.	51.7 ^{2/}	48.4 ^{***}	52.0 ^{2/}	44.7 ^{***}	7.3
	23:40-23:45 น.	50.8 ^{2/}	48.4 ^{***}	50.1 ^{2/}	44.7 ^{***}	5.4
	23:45-23:50 น.	48.7 ^{2/}	47.5 ^{***}	45.5 ^{2/}	43.7 ^{***}	1.8
	23:50-23:55 น.	50.9 ^{2/}	47.5 ^{***}	51.2 ^{2/}	43.7 ^{***}	7.5
	23:55-00:00 น.	48.7 ^{2/}	47.5 ^{***}	45.5 ^{2/}	43.7 ^{***}	1.8
	ช่วงเวลากลางวัน ^{2/}					
4 ธันวาคม 2567 T24BD078-0008	00:00-00:05 น.	48.2 ^{2/}	45.4 ^{***}	48.0 ^{2/}	42.7 ^{***}	5.3
	00:05-00:10 น.	49.8 ^{2/}	45.4 ^{***}	50.8 ^{2/}	42.7 ^{***}	8.1
	00:10-00:15 น.	46.8 ^{2/}	45.4 ^{***}	44.2 ^{2/}	42.7 ^{***}	1.5
	00:15-00:20 น.	46.8 ^{2/}	47.2 ^{***}	<0.8 ^{2/}	42.9 ^{***}	<0.8 ^{2/}
	00:20-00:25 น.	50.0 ^{2/}	47.2 ^{***}	49.8 ^{2/}	42.9 ^{***}	6.9
	00:25-00:30 น.	48.0 ^{2/}	47.2 ^{***}	43.3 ^{2/}	42.9 ^{***}	<0.8 ^{2/}
	00:30-00:35 น.	46.4 ^{2/}	44.3 ^{***}	45.2 ^{2/}	42.2 ^{***}	3.0
	00:35-00:40 น.	44.3 ^{2/}	44.3 ^{***}	<0.8 ^{2/}	42.2 ^{***}	<0.8 ^{2/}
	00:40-00:45 น.	46.3 ^{2/}	44.3 ^{***}	45.0 ^{2/}	42.2 ^{***}	2.8
	00:45-00:50 น.	47.2 ^{2/}	46.2 ^{***}	43.3 ^{2/}	42.5 ^{***}	0.8
	00:50-00:55 น.	46.5 ^{2/}	46.2 ^{***}	37.7 ^{2/}	42.5 ^{***}	<0.8 ^{2/}
	00:55-01:00 น.	47.0 ^{2/}	46.2 ^{***}	42.3 ^{2/}	42.5 ^{***}	<0.8 ^{2/}
	01:00-01:05 น.	49.4 ^{2/}	45.0 ^{***}	50.4 ^{2/}	43.8 ^{***}	6.6
	01:05-01:10 น.	47.8 ^{2/}	45.0 ^{***}	47.6 ^{2/}	43.8 ^{***}	3.8
	01:10-01:15 น.	45.2 ^{2/}	45.0 ^{***}	34.7 ^{2/}	43.8 ^{***}	<0.8 ^{2/}
	01:15-01:20 น.	44.8 ^{2/}	43.0 ^{***}	43.1 ^{2/}	41.9 ^{***}	1.2
	01:20-01:25 น.	45.4 ^{2/}	43.0 ^{***}	44.7 ^{2/}	41.9 ^{***}	2.8
	01:25-01:30 น.	44.2 ^{2/}	43.0 ^{***}	41.0 ^{2/}	41.9 ^{***}	<0.8 ^{2/}
	01:30-01:35 น.	46.3 ^{2/}	46.0 ^{***}	37.5 ^{2/}	43.9 ^{***}	<0.8 ^{2/}
	01:35-01:40 น.	48.9 ^{2/}	46.0 ^{***}	48.6 ^{2/}	43.9 ^{***}	4.7
	01:40-01:45 น.	46.6 ^{2/}	46.0 ^{***}	40.7 ^{2/}	43.9 ^{***}	<0.8 ^{2/}
	01:45-01:50 น.	46.9 ^{2/}	44.7 ^{***}	45.9 ^{2/}	43.5 ^{***}	2.4
	01:50-01:55 น.	46.5 ^{2/}	44.7 ^{***}	44.8 ^{2/}	43.5 ^{***}	1.3
	01:55-02:00 น.	46.2 ^{2/}	44.7 ^{***}	43.9 ^{2/}	43.5 ^{***}	<0.8 ^{2/}
	02:00-02:05 น.	46.9 ^{2/}	44.9 ^{***}	45.6 ^{2/}	43.5 ^{***}	2.1
	02:05-02:10 น.	47.1 ^{2/}	44.9 ^{***}	46.1 ^{2/}	43.5 ^{***}	2.6
	02:10-02:15 น.	44.8 ^{2/}	44.9 ^{***}	<0.8 ^{2/}	43.5 ^{***}	<0.8 ^{2/}
	02:15-02:20 น.	45.2 ^{2/}	46.3 ^{***}	<0.8 ^{2/}	43.4 ^{***}	<0.8 ^{2/}
	02:20-02:25 น.	45.6 ^{2/}	46.3 ^{***}	<0.8 ^{2/}	43.4 ^{***}	<0.8 ^{2/}
	02:25-02:30 น.	46.3 ^{2/}	46.3 ^{***}	<0.8 ^{2/}	43.4 ^{***}	<0.8 ^{2/}
	02:30-02:35 น.	51.2 ^{2/}	49.9 ^{***}	48.3 ^{2/}	44.2 ^{***}	4.1
	02:35-02:40 น.	51.5 ^{2/}	49.9 ^{***}	49.4 ^{2/}	44.2 ^{***}	5.2
	02:40-02:45 น.	48.1 ^{2/}	49.9 ^{***}	<0.8 ^{2/}	44.2 ^{***}	<0.8 ^{2/}
	02:45-02:50 น.	48.1 ^{2/}	47.6 ^{***}	41.5 ^{2/}	45.1 ^{***}	<0.8 ^{2/}
	02:50-02:55 น.	46.9 ^{2/}	47.6 ^{***}	<0.8 ^{2/}	45.1 ^{***}	<0.8 ^{2/}
	02:55-03:00 น.	49.2 ^{2/}	47.6 ^{***}	47.1 ^{2/}	45.1 ^{***}	2.0

วันที่	เวลา*	ผลการวิเคราะห์ (เฉลี่ยผล)				
		ระดับเสียงขณะเกิดเสียงของแหล่งกำเนิด	ระดับเสียงขณะไม่มีการรบกวน	ระดับเสียงขณะมีการรบกวน	ระดับเสียงพื้นฐาน	ระดับเสียงการรบกวน
4 ธันวาคม 2567 T24BD078-0008	ช่วงเวลากลางคืน ^{2/}					
	03:00-03:05 น.	48.0 ^{2/}	44.5 ^{***}	48.4 ^{2/}	42.3 ^{***}	6.1
	03:05-03:10 น.	46.2 ^{2/}	44.5 ^{***}	44.3 ^{2/}	42.3 ^{***}	2.0
	03:10-03:15 น.	43.9 ^{2/}	44.5 ^{***}	<0.8 ^{2/}	42.3 ^{***}	<0.8 ^{2/}
	03:15-03:20 น.	47.6 ^{2/}	44.4 ^{***}	47.8 ^{2/}	42.1 ^{***}	5.7
	03:20-03:25 น.	46.5 ^{2/}	44.4 ^{***}	45.3 ^{2/}	42.1 ^{***}	3.2
	03:25-03:30 น.	46.1 ^{2/}	44.4 ^{***}	44.2 ^{2/}	42.1 ^{***}	2.1
	03:30-03:35 น.	46.8 ^{2/}	45.9 ^{***}	42.5 ^{2/}	44.1 ^{***}	<0.8 ^{2/}
	03:35-03:40 น.	47.2 ^{2/}	45.9 ^{***}	44.3 ^{2/}	44.1 ^{***}	<0.8 ^{2/}
	03:40-03:45 น.	46.4 ^{2/}	45.9 ^{***}	39.8 ^{2/}	44.1 ^{***}	<0.8 ^{2/}
	03:45-03:50 น.	48.2 ^{2/}	45.6 ^{***}	47.7 ^{2/}	44.0 ^{***}	3.7
	03:50-03:55 น.	45.4 ^{2/}	45.6 ^{***}	<0.8 ^{2/}	44.0 ^{***}	<0.8 ^{2/}
	03:55-04:00 น.	46.4 ^{2/}	45.6 ^{***}	41.7 ^{2/}	44.0 ^{***}	<0.8 ^{2/}
	04:00-04:05 น.	45.7 ^{2/}	44.0 ^{***}	43.8 ^{2/}	42.6 ^{***}	1.2
	04:05-04:10 น.	46.1 ^{2/}	44.0 ^{***}	44.9 ^{2/}	42.6 ^{***}	2.3
	04:10-04:15 น.	45.7 ^{2/}	44.0 ^{***}	43.8 ^{2/}	42.6 ^{***}	1.2
	04:15-04:20 น.	47.2 ^{2/}	45.0 ^{***}	46.2 ^{2/}	42.2 ^{***}	4.0
	04:20-04:25 น.	47.0 ^{2/}	45.0 ^{***}	45.2 ^{2/}	42.2 ^{***}	3.5
	04:25-04:30 น.	48.6 ^{2/}	45.0 ^{***}	49.1 ^{2/}	42.2 ^{***}	6.9
	04:30-04:35 น.	46.4 ^{2/}	46.2 ^{***}	35.9 ^{2/}	43.1 ^{***}	<0.8 ^{2/}
	04:35-04:40 น.	48.6 ^{2/}	46.2 ^{***}	47.9 ^{2/}	43.1 ^{***}	4.8
	04:40-04:45 น.	46.5 ^{2/}	46.2 ^{***}	37.7 ^{2/}	43.1 ^{***}	<0.8 ^{2/}
	04:45-04:50 น.	47.8 ^{2/}	47.0 ^{***}	43.1 ^{2/}	44.5 ^{***}	<0.8 ^{2/}
	04:50-04:55 น.	46.7 ^{2/}	47.0 ^{***}	<0.8 ^{2/}	44.5 ^{***}	<0.8 ^{2/}
	04:55-05:00 น.	49.9 ^{2/}	47.0 ^{***}	49.8 ^{2/}	44.5 ^{***}	5.3
	05:00-05:05 น.	47.3 ^{2/}	46.8 ^{***}	40.7 ^{2/}	44.0 ^{***}	<0.8 ^{2/}
	05:05-05:10 น.	49.6 ^{2/}	46.8 ^{***}	49.4 ^{2/}	44.0 ^{***}	5.4
	05:10-05:15 น.	47.8 ^{2/}	46.8 ^{***}	43.9 ^{2/}	44.0 ^{***}	<0.8 ^{2/}
	05:15-05:20 น.	47.3 ^{2/}	48.5 ^{***}	<0.8 ^{2/}	44.6 ^{***}	<0.8 ^{2/}
	05:20-05:25 น.	50.9 ^{2/}	48.5 ^{***}	50.2 ^{2/}	44.6 ^{***}	5.6
	05:25-05:30 น.	51.9 ^{2/}	48.5 ^{***}	52.2 ^{2/}	44.6 ^{***}	7.6
	05:30-05:35 น.	47.2 ^{2/}	45.4 ^{***}	45.5 ^{2/}	43.6 ^{***}	1.9
	05:35-05:40 น.	48.2 ^{2/}	45.4 ^{***}	48.0 ^{2/}	43.6 ^{***}	4.4
	05:40-05:45 น.	46.1 ^{2/}	45.4 ^{***}	40.8 ^{2/}	43.6 ^{***}	<0.8 ^{2/}
	05:45-05:50 น.	44.8 ^{2/}	46.8 ^{***}	<0.8 ^{2/}	43.4 ^{***}	<0.8 ^{2/}
	05:50-05:55 น.	48.5 ^{2/}	46.8 ^{***}	46.6 ^{2/}	43.4 ^{***}	3.2
	05:55-06:00 น.	48.4 ^{2/}	46.8 ^{***}	46.6 ^{2/}	43.4 ^{***}	2.9
4 ธันวาคม 2567 T24BD078-0009	ช่วงเวลากลางคืน ^{1/}					
	06:00-07:00 น.	50.7 ^{2/}	46.1 ^{**}	48.9 ^{2/}	43.7 ^{**}	5.2
	ช่วงเวลากลางวัน ^{2/}					
	07:00-08:00 น.	53.6 ^{2/}	53.1 ^{**}	44.0 ^{2/}	47.1 ^{**}	<0.8 ^{2/}
	08:00-09:00 น.	54.1 ^{2/}	51.7 ^{**}	50.4 ^{2/}	46.8 ^{**}	3.6
	09:00-10:00 น.	51.2 ^{2/}	48.9 ^{**}	47.3 ^{2/}	44.8 ^{**}	2.5
	10:00-11:00 น.	53.5 ^{2/}	52.5 ^{**}	46.6 ^{2/}	48.0 ^{**}	<0.8 ^{2/}
	11:00-12:00 น.	52.5 ^{2/}	50.8 ^{**}	47.6 ^{2/}	45.6 ^{**}	2.0
	12:00-13:00 น.	50.9 ^{2/}	49.0 ^{**}	46.4 ^{2/}	42.6 ^{**}	3.8

วันที่	เวลา*	ผลการวิเคราะห์ (เฉลี่ยผล)				
		บริเวณชุมชนบ้านสาตุใต้				ระดับการรบกวน
		ระดับเสียงขณะเกิดเสียงของแหล่งกำเนิด	ระดับเสียงขณะไม่มีการรบกวน	ระดับเสียงขณะมีการรบกวน	ระดับเสียงพื้นฐาน	
4 ธันวาคม 2567 T24BD078-0009	ช่วงเวลากลางคืน ^{1/}					
	13:00-14:00 น.	48.4 ^{2/}	46.3 ^{**}	44.2 ^{2/}	41.5 ^{**}	2.7
	14:00-15:00 น.	53.2 ^{2/}	52.6 ^{**}	44.3 ^{2/}	46.9 ^{**}	<0.8 ^{2/}
	15:00-16:00 น.	51.0 ^{2/}	48.1 ^{**}	47.9 ^{2/}	43.4 ^{**}	4.5
	16:00-17:00 น.	52.3 ^{2/}	52.4 ^{**}	<0.8 ^{2/}	45.4 ^{**}	<0.8 ^{2/}
	17:00-18:00 น.	51.0 ^{2/}	48.4 ^{**}	47.5 ^{2/}	44.1 ^{**}	3.4
	18:00-19:00 น.	52.5 ^{2/}	50.6 ^{**}	48.0 ^{2/}	47.5 ^{**}	<0.8 ^{2/}
	19:00-20:00 น.	51.6 ^{2/}	50.1 ^{**}	46.3 ^{2/}	47.4 ^{**}	<0.8 ^{2/}
	20:00-21:00 น.	51.1 ^{2/}	49.2 ^{**}	46.6 ^{2/}	46.3 ^{**}	<0.8 ^{2/}
	21:00-22:00 น.	51.4 ^{2/}	49.2 ^{**}	47.4 ^{2/}	46.3 ^{**}	1.1
	ช่วงเวลากลางวัน ^{2/}	22:00-22:05 น.	53.4 ^{2/}	49.2 ^{***}	54.3 ^{2/}	46.8 ^{***}
22:05-22:10 น.		50.8 ^{2/}	49.2 ^{***}	48.7 ^{2/}	46.8 ^{***}	1.9
22:10-22:15 น.		49.5 ^{2/}	49.2 ^{***}	40.7 ^{2/}	46.8 ^{***}	<0.8 ^{2/}
22:15-22:20 น.		52.5 ^{2/}	49.3 ^{***}	52.7 ^{2/}	45.6 ^{***}	7.1
22:20-22:25 น.		48.5 ^{2/}	49.3 ^{***}	<0.8 ^{2/}	45.6 ^{***}	<0.8 ^{2/}
22:25-22:30 น.		51.7 ^{2/}	49.3 ^{***}	51.0 ^{2/}	45.6 ^{***}	5.4
22:30-22:35 น.		51.5 ^{2/}	49.2 ^{***}	50.6 ^{2/}	46.1 ^{***}	4.5
22:35-22:40 น.		50.8 ^{2/}	49.2 ^{***}	51.6 ^{2/}	46.1 ^{***}	2.6
22:40-22:45 น.		51.9 ^{2/}	49.2 ^{***}	51.7 ^{2/}	46.1 ^{***}	5.5
22:45-22:50 น.		51.6 ^{2/}	47.2 ^{***}	52.6 ^{2/}	44.8 ^{***}	7.8
22:50-22:55 น.		48.8 ^{2/}	47.2 ^{***}	46.7 ^{2/}	44.8 ^{***}	1.9
22:55-23:00 น.		48.7 ^{2/}	47.2 ^{***}	46.4 ^{2/}	44.8 ^{***}	1.6
23:00-23:05 น.		49.8 ^{2/}	47.2 ^{***}	49.3 ^{2/}	44.7 ^{***}	4.6
23:05-23:10 น.		47.4 ^{2/}	47.2 ^{***}	36.9 ^{2/}	44.7 ^{***}	<0.8 ^{2/}
23:10-23:15 น.		48.9 ^{2/}	47.2 ^{***}	47.0 ^{2/}	44.7 ^{***}	2.3
23:15-23:20 น.		49.3 ^{2/}	47.4 ^{***}	47.8 ^{2/}	45.0 ^{***}	2.8
23:20-23:25 น.		49.4 ^{2/}	47.4 ^{***}	48.1 ^{2/}	45.0 ^{***}	3.1
23:25-23:30 น.		48.3 ^{2/}	47.4 ^{***}	44.0 ^{2/}	45.0 ^{***}	<0.8 ^{2/}
23:30-23:35 น.		50.3 ^{2/}	47.4 ^{***}	50.2 ^{2/}	45.2 ^{***}	5.0
23:35-23:40 น.		48.8 ^{2/}	47.4 ^{***}	46.2 ^{2/}	45.2 ^{***}	1.0
23:40-23:45 น.		47.4 ^{2/}	47.4 ^{***}	<0.8 ^{2/}	45.2 ^{***}	<0.8 ^{2/}
23:45-23:50 น.	49.3 ^{2/}	49.7 ^{***}	<0.8 ^{2/}	46.5 ^{***}	<0.8 ^{2/}	
23:50-23:55 น.	48.9 ^{2/}	49.7 ^{***}	<0.8 ^{2/}	46.5 ^{***}	<0.8 ^{2/}	
23:55-00:00 น.	52.4 ^{2/}	49.7 ^{***}	52.1 ^{2/}	46.5 ^{***}	5.6	
5 ธันวาคม 2567 T24BD078-0009	ช่วงเวลากลางวัน ^{2/}					
	00:00-00:05 น.	51.6 ^{2/}	47.4 ^{***}	52.5 ^{2/}	45.3 ^{***}	7.2
	00:05-00:10 น.	49.0 ^{2/}	47.4 ^{***}	46.9 ^{2/}	45.3 ^{***}	1.6
	00:10-00:15 น.	47.5 ^{2/}	47.4 ^{***}	34.1 ^{2/}	45.3 ^{***}	<0.8 ^{2/}
	00:15-00:20 น.	50.2 ^{2/}	50.2 ^{***}	<0.8 ^{2/}	45.8 ^{***}	<0.8 ^{2/}
	00:20-00:25 น.	53.1 ^{2/}	50.2 ^{***}	53.0 ^{2/}	45.8 ^{***}	7.2
	00:25-00:30 น.	50.9 ^{2/}	50.2 ^{***}	45.6 ^{2/}	45.8 ^{***}	<0.8 ^{2/}
	00:30-00:35 น.	48.3 ^{2/}	46.4 ^{***}	46.8 ^{2/}	43.8 ^{***}	3.0
	00:35-00:40 น.	47.3 ^{2/}	46.4 ^{***}	43.0 ^{2/}	43.8 ^{***}	<0.8 ^{2/}
	00:40-00:45 น.	48.2 ^{2/}	46.4 ^{***}	46.5 ^{2/}	43.8 ^{***}	2.7
	00:45-00:05 น.	47.9 ^{2/}	49.7 ^{***}	<0.8 ^{2/}	47.9 ^{***}	<0.8 ^{2/}

วันที่	เวลา*	ผลการวิเคราะห์ (เฉลี่ยผล)					
		บริเวณชุมชนบ้านนาญาติ					
		ระดับเสียงขณะเกิดเสียงของแหล่งกำเนิด	ระดับเสียงขณะไม่มีการรบกวน	ระดับเสียงขณะมีการรบกวน	ระดับเสียงพื้นฐาน	ระดับการรบกวน	
5 ธันวาคม 2567 T2480078-0009	ช่วงเวลากลางคืน ^{1/2}						
	04:35-04:40 น.	49.7 ²	46.2 ^{***}	50.1 ²	42.4 ^{***}	7.7	
	04:40-04:45 น.	46.7 ²	40.1 ²	42.4 ^{***}	42.4 ^{***}	<0.8 ²	
	04:45-04:50 น.	48.1 ²	44.7 ^{***}	48.4 ²	42.6 ^{***}	5.8	
	04:50-04:55 น.	46.8 ²	44.7 ^{***}	45.6 ²	42.6 ^{***}	3.0	
	04:55-05:00 น.	45.3 ²	44.7 ^{***}	39.4 ²	42.6 ^{***}	<0.8 ²	
	05:00-05:05 น.	46.0 ²	43.8 ^{***}	45.0 ²	42.4 ^{***}	2.6	
	05:05-05:10 น.	45.2 ²	43.8 ^{***}	42.6 ²	42.4 ^{***}	<0.8 ²	
	05:10-05:15 น.	45.3 ²	43.8 ^{***}	43.0 ²	42.4 ^{***}	<0.8 ²	
	05:15-05:20 น.	46.5 ²	47.8 ^{***}	<0.8 ²	45.4 ^{***}	<0.8 ²	
	05:20-05:25 น.	46.2 ²	47.8 ^{***}	<0.8 ²	45.4 ^{***}	<0.8 ²	
	05:25-05:30 น.	48.2 ²	47.8 ^{***}	40.6 ²	45.4 ^{***}	<0.8 ²	
	05:30-05:35 น.	50.4 ²	51.7 ^{***}	<0.8 ²	48.0 ^{***}	<0.8 ²	
	05:35-05:40 น.	52.4 ²	47.1 ²	48.0 ^{***}	48.0 ^{***}	<0.8 ²	
	05:40-05:45 น.	53.9 ²	51.7 ^{***}	52.9 ²	48.0 ^{***}	4.9	
	05:45-05:50 น.	51.9 ²	54.3 ^{***}	<0.8 ²	47.4 ^{***}	<0.8 ²	
05:50-05:55 น.	54.1 ²	54.3 ^{***}	<0.8 ²	47.4 ^{***}	<0.8 ²		
05:55-06:00 น.	53.8 ²	54.3 ^{***}	<0.8 ²	47.4 ^{***}	<0.8 ²		
	ช่วงเวลากลางวัน ^{1/2}						
06:00-07:00 น.	51.4 ²	49.6 ²	46.7 ²	45.3 ^{***}	1.4		
5 ธันวาคม 2567 T2480078-0010	ช่วงเวลากลางคืน ^{1/2}						
	07:00-08:00 น.	53.5 ²	51.3 ²	49.5 ²	46.8 ²	2.7	
	08:00-09:00 น.	53.7 ²	49.1 ²	51.9 ²	43.6 ²	8.3	
	09:00-10:00 น.	49.3 ²	46.8 ²	45.7 ²	42.1 ²	3.6	
	10:00-11:00 น.	51.8 ²	47.8 ²	49.6 ²	43.9 ²	5.7	
	11:00-12:00 น.	50.2 ²	48.1 ²	46.0 ²	42.8 ²	3.2	
	12:00-13:00 น.	50.6 ²	49.5 ²	44.1 ²	42.2 ²	1.9	
	13:00-14:00 น.	48.1 ²	47.3 ²	40.4 ²	41.7 ²	<0.8 ²	
	14:00-15:00 น.	48.1 ²	45.8 ²	44.2 ²	40.9 ²	3.3	
	15:00-16:00 น.	50.8 ²	48.3 ²	47.2 ²	42.3 ²	4.9	
	16:00-17:00 น.	50.0 ²	47.0 ²	47.0 ²	42.6 ²	4.4	
	17:00-18:00 น.	51.3 ²	48.0 ²	46.6 ²	43.8 ²	4.8	
	18:00-19:00 น.	52.4 ²	49.5 ²	49.3 ²	44.8 ²	4.5	
	19:00-20:00 น.	51.0 ²	48.4 ²	47.5 ²	45.6 ²	1.9	
	20:00-21:00 น.	51.9 ²	49.5 ²	48.2 ²	45.8 ²	2.4	
	21:00-22:00 น.	49.3 ²	47.9 ²	43.7 ²	45.6 ²	<0.8 ²	
		ช่วงเวลากลางวัน ^{1/2}					
	22:00-22:05 น.	50.8 ²	47.7 ^{***}	50.9 ²	44.4 ^{***}	6.5	
	22:05-22:10 น.	48.1 ²	47.7 ^{***}	40.5 ²	44.4 ^{***}	<0.8 ²	
	22:10-22:15 น.	50.2 ²	47.7 ^{***}	49.6 ²	44.4 ^{***}	5.2	
	22:15-22:20 น.	48.7 ²	48.2 ^{***}	42.1 ²	45.8 ^{***}	<0.8 ²	
	22:20-22:25 น.	48.8 ²	48.2 ^{***}	42.9 ²	45.8 ^{***}	<0.8 ²	
	22:25-22:30 น.	48.7 ²	48.2 ^{***}	42.1 ²	45.8 ^{***}	<0.8 ²	
	22:30-22:35 น.	48.6 ²	49.0 ^{***}	<0.8 ²	45.5 ^{***}	<0.8 ²	
22:35-22:40 น.	50.3 ²	49.0 ^{***}	47.4 ²	45.5 ^{***}	1.9		
22:40-22:45 น.	49.8 ²	49.0 ^{***}	45.1 ²	45.5 ^{***}	<0.8 ²		

วันที่	เวลา*	ผลการตรวจวัด (เฉลี่ยผล)				
		บริเวณชุมชนบ้านธาตุใต้				
		ระดับเสียงขณะเกิดเสียงของแหล่งกำเนิด	ระดับเสียงขณะไม่มีการรบกวน	ระดับเสียงขณะมีการรบกวน	ระดับเสียงพื้นฐาน	ระดับการรบกวน
5 ธันวาคม 2567 T2480078-0010	ช่วงเวลากลางคืน ^{1/2}					
	22:45-22:50 น.	50.0 ²	44.9 ²	51.4 ²	43.5 ²	7.9
	22:50-22:55 น.	47.6 ²	44.9 ²	47.3 ²	43.5 ²	3.8
	22:55-23:00 น.	47.5 ²	44.9 ²	47.0 ²	43.5 ²	3.5
	23:00-23:05 น.	46.6 ²	47.5 ²	<0.8 ²	43.5 ²	<0.8 ²
	23:05-23:10 น.	47.0 ²	47.5 ²	<0.8 ²	43.5 ²	<0.8 ²
	23:10-23:15 น.	48.8 ²	47.5 ²	45.9 ²	43.5 ²	2.4
	23:15-23:20 น.	50.9 ²	49.2 ²	49.0 ²	44.0 ²	5.0
	23:20-23:25 น.	50.3 ²	49.2 ²	46.8 ²	44.0 ²	2.8
	23:25-23:30 น.	48.2 ²	49.2 ²	<0.8 ²	44.0 ²	<0.8 ²
	23:30-23:35 น.	47.6 ²	44.9 ²	47.3 ²	42.8 ²	4.5
	23:35-23:40 น.	47.0 ²	44.9 ²	45.8 ²	42.8 ²	3.0
	23:40-23:45 น.	46.1 ²	44.9 ²	42.9 ²	42.8 ²	<0.8 ²
	23:45-23:50 น.	46.0 ²	43.9 ²	44.8 ²	42.2 ²	2.6
	23:50-23:55 น.	46.7 ²	43.9 ²	46.5 ²	42.2 ²	4.3
23:55-00:00 น.	44.6 ²	43.9 ²	39.3 ²	42.2 ²	<0.8 ²	
6 ธันวาคม 2567 T2480078-0010	ช่วงเวลากลางคืน ^{1/2}					
	00:00-00:05 น.	47.8 ²	47.8 ²	<0.8 ²	45.0 ²	<0.8 ²
	00:05-00:10 น.	47.5 ²	47.8 ²	<0.8 ²	45.0 ²	<0.8 ²
	00:10-00:15 น.	49.6 ²	47.8 ²	47.9 ²	45.0 ²	2.9
	00:15-00:20 น.	48.0 ²	45.4 ²	47.5 ²	43.2 ²	4.3
	00:20-00:25 น.	47.7 ²	45.4 ²	46.8 ²	43.2 ²	3.6
	00:25-00:30 น.	48.8 ²	45.4 ²	49.1 ²	43.2 ²	5.9
	00:30-00:35 น.	47.7 ²	44.8 ²	47.6 ²	43.5 ²	4.1
	00:35-00:40 น.	46.8 ²	44.8 ²	45.5 ²	43.5 ²	2.0
	00:40-00:45 น.	45.3 ²	44.8 ²	38.7 ²	43.5 ²	<0.8 ²
	00:45-00:50 น.	46.5 ²	44.5 ²	45.2 ²	42.5 ²	2.7
	00:50-00:55 น.	45.7 ²	44.5 ²	42.5 ²	42.5 ²	<0.8 ²
	00:55-01:00 น.	46.5 ²	44.5 ²	45.2 ²	42.5 ²	2.7
	01:00-01:05 น.	47.0 ²	47.5 ²	<0.8 ²	45.3 ²	<0.8 ²
	01:05-01:10 น.	46.4 ²	47.5 ²	<0.8 ²	45.3 ²	<0.8 ²
	01:10-01:15 น.	49.2 ²	47.5 ²	47.3 ²	45.3 ²	2.0
	01:15-01:20 น.	49.8 ²	48.0 ²	48.1 ²	45.5 ²	2.6
	01:20-01:25 น.	52.0 ²	48.0 ²	52.8 ²	45.5 ²	7.3
	01:25-01:30 น.	49.8 ²	48.0 ²	48.1 ²	45.5 ²	2.6
	01:30-01:35 น.	50.5 ²	50.0 ²	43.9 ²	46.6 ²	<0.8 ²
	01:35-01:40 น.	52.5 ²	50.0 ²	51.9 ²	46.6 ²	5.3
	01:40-01:45 น.	53.4 ²	50.0 ²	53.7 ²	46.6 ²	7.1
	01:45-01:50 น.	48.9 ²	49.7 ²	<0.8 ²	46.0 ²	<0.8 ²
	01:50-01:55 น.	50.9 ²	49.7 ²	47.7 ²	46.0 ²	1.7
	01:55-02:00 น.	51.9 ²	49.7 ²	50.9 ²	46.0 ²	4.9
	02:00-02:05 น.	50.1 ²	48.7 ²	47.5 ²	46.2 ²	1.3
	02:05-02:10 น.	50.3 ²	48.7 ²	48.2 ²	46.2 ²	2.0
	02:10-02:15 น.	50.0 ²	46.7 ²	47.1 ²	46.2 ²	0.9
	02:15-02:20 น.	48.8 ²	50.7 ²	<0.8 ²	46.0 ²	<0.8 ²
	02:20-02:25 น.	50.9 ²	50.7 ²	40.4 ²	46.0 ²	<0.8 ²

วันที่	เวลา*	ผลการวิเคราะห์ (เฉลี่ยผล)				
		ระดับเสียงขณะเกิดเสียงของแหล่งกำเนิด	ระดับเสียงขณะไม่มีการรบกวน	ระดับเสียงขณะมีการรบกวน	ระดับเสียงพื้นฐาน	ระดับการรบกวน
6 ธันวาคม 2567 T2480078-0010	ช่วงเวลากลางคืน ^{1/2}					
	02:25-02:30 น.	49.2 ²	50.7 ²	<0.8 ²	46.0 ²	<0.8 ²
	02:30-02:35 น.	48.6 ²	47.2 ²	46.0 ²	42.2 ²	3.8
	02:35-02:40 น.	48.9 ²	47.2 ²	47.0 ²	42.2 ²	4.8
	02:40-02:45 น.	45.9 ²	47.2 ²	<0.8 ²	42.2 ²	<0.8 ²
	02:45-02:50 น.	49.7 ²	47.2 ²	49.1 ²	43.4 ²	5.7
	02:50-02:55 น.	48.8 ²	47.2 ²	46.7 ²	43.4 ²	3.3
	02:55-03:00 น.	50.1 ²	47.2 ²	50.0 ²	43.4 ²	6.6
	03:00-03:05 น.	45.5 ²	45.7 ²	<0.8 ²	42.5 ²	<0.8 ²
	03:05-03:10 น.	48.7 ²	45.7 ²	48.7 ²	42.5 ²	6.2
	03:10-03:15 น.	48.7 ²	45.7 ²	48.7 ²	42.5 ²	6.2
	03:15-03:20 น.	45.8 ²	49.5 ²	<0.8 ²	47.0 ²	<0.8 ²
	03:20-03:25 น.	49.1 ²	49.5 ²	<0.8 ²	47.0 ²	<0.8 ²
	03:25-03:30 น.	50.4 ²	49.5 ²	46.1 ²	47.0 ²	<0.8 ²
	03:30-03:35 น.	52.0 ²	51.2 ²	47.3 ²	48.1 ²	<0.8 ²
	03:35-03:40 น.	51.2 ²	51.2 ²	<0.8 ²	48.1 ²	<0.8 ²
	03:40-03:45 น.	53.1 ²	51.2 ²	51.6 ²	48.1 ²	3.5
	03:45-03:50 น.	52.4 ²	50.5 ²	50.9 ²	47.9 ²	3.0
	03:50-03:55 น.	53.6 ²	50.5 ²	53.7 ²	47.9 ²	5.8
	03:55-04:00 น.	51.8 ²	50.5 ²	48.9 ²	47.9 ²	1.0
	04:00-04:05 น.	51.7 ²	50.1 ²	49.6 ²	48.0 ²	1.6
	04:05-04:10 น.	50.1 ²	50.1 ²	<0.8 ²	48.0 ²	<0.8 ²

วันที่	เวลา*	ผลการตรวจวัด (เฉลี่ยรวม)				
		ระดับเสียงขณะเกิดเสียงของแหล่งกำเนิด	ระดับเสียงขณะไม่มีการรบกวน	ระดับเสียงขณะมีการรบกวน	ระดับเสียงพื้นฐาน	ระดับการรบกวน
7 ธันวาคม 2567 T24BD078-0011	ช่วงเวลากลางคืน ^{1/}					
	00:20-00:25 น.	49.7 ^{1/2}	45.8 ^{***}	50.4 ^{1/2}	42.8 ^{***}	7.6
	00:25-00:30 น.	46.7 ^{1/2}	45.8 ^{***}	42.4 ^{1/2}	42.8 ^{***}	<0.8 ^{1/2}
	00:30-00:35 น.	44.5 ^{1/2}	46.2 ^{***}	<0.8 ^{1/2}	41.8 ^{***}	<0.8 ^{1/2}
	00:35-00:40 น.	47.7 ^{1/2}	46.2 ^{***}	45.4 ^{1/2}	41.8 ^{***}	3.6
	00:40-00:45 น.	47.1 ^{1/2}	46.2 ^{***}	42.8 ^{1/2}	41.8 ^{***}	1.0
	00:45-00:50 น.	46.7 ^{1/2}	46.5 ^{***}	36.2 ^{1/2}	41.6 ^{***}	<0.8 ^{1/2}
	00:50-00:55 น.	49.0 ^{1/2}	46.5 ^{***}	48.4 ^{1/2}	41.6 ^{***}	6.8
	00:55-01:00 น.	46.7 ^{1/2}	46.5 ^{***}	36.2 ^{1/2}	41.6 ^{***}	<0.8 ^{1/2}
	01:00-01:05 น.	45.3 ^{1/2}	47.0 ^{***}	<0.8 ^{1/2}	41.8 ^{***}	<0.8 ^{1/2}
	01:05-01:10 น.	47.7 ^{1/2}	47.0 ^{***}	42.4 ^{1/2}	41.8 ^{***}	<0.8 ^{1/2}
	01:10-01:15 น.	45.7 ^{1/2}	47.0 ^{***}	<0.8 ^{1/2}	41.8 ^{***}	<0.8 ^{1/2}
	01:15-01:20 น.	46.1 ^{1/2}	46.5 ^{***}	<0.8 ^{1/2}	42.7 ^{***}	<0.8 ^{1/2}
	01:20-01:25 น.	48.3 ^{1/2}	46.5 ^{***}	46.6 ^{1/2}	42.7 ^{***}	3.9
	01:25-01:30 น.	48.3 ^{1/2}	46.5 ^{***}	46.6 ^{1/2}	42.7 ^{***}	3.9
	01:30-01:35 น.	45.8 ^{1/2}	43.1 ^{***}	45.5 ^{1/2}	41.2 ^{***}	4.3
	01:35-01:40 น.	44.1 ^{1/2}	43.1 ^{***}	40.2 ^{1/2}	41.2 ^{***}	<0.8 ^{1/2}
	01:40-01:45 น.	44.9 ^{1/2}	43.1 ^{***}	43.2 ^{1/2}	41.2 ^{***}	2.0
	01:45-01:50 น.	43.3 ^{1/2}	43.9 ^{***}	<0.8 ^{1/2}	41.5 ^{***}	<0.8 ^{1/2}
	01:50-01:55 น.	45.1 ^{1/2}	43.9 ^{***}	41.9 ^{1/2}	41.5 ^{***}	<0.8 ^{1/2}
	01:55-02:00 น.	47.3 ^{1/2}	43.9 ^{***}	47.6 ^{1/2}	41.5 ^{***}	6.1
	02:00-02:05 น.	46.3 ^{1/2}	42.9 ^{***}	46.6 ^{1/2}	41.4 ^{***}	5.2
	02:05-02:10 น.	45.3 ^{1/2}	42.9 ^{***}	44.6 ^{1/2}	41.4 ^{***}	3.2
	02:10-02:15 น.	42.2 ^{1/2}	42.9 ^{***}	<0.8 ^{1/2}	41.4 ^{***}	<0.8 ^{1/2}
	02:15-02:20 น.	43.0 ^{1/2}	44.0 ^{***}	<0.8 ^{1/2}	42.0 ^{***}	<0.8 ^{1/2}
	02:20-02:25 น.	44.9 ^{1/2}	44.0 ^{***}	40.6 ^{1/2}	42.0 ^{***}	<0.8 ^{1/2}
	02:25-02:30 น.	43.5 ^{1/2}	44.0 ^{***}	<0.8 ^{1/2}	42.0 ^{***}	<0.8 ^{1/2}
	02:30-02:35 น.	46.2 ^{1/2}	47.9 ^{***}	<0.8 ^{1/2}	45.5 ^{***}	<0.8 ^{1/2}
	02:35-02:40 น.	49.3 ^{1/2}	47.9 ^{***}	46.7 ^{1/2}	45.5 ^{***}	1.1
	02:40-02:45 น.	50.0 ^{1/2}	47.9 ^{***}	48.8 ^{1/2}	45.5 ^{***}	3.2
	02:45-02:50 น.	50.8 ^{1/2}	48.2 ^{***}	50.3 ^{1/2}	46.4 ^{***}	3.9
	02:50-02:55 น.	48.9 ^{1/2}	48.2 ^{***}	43.6 ^{1/2}	46.4 ^{***}	<0.8 ^{1/2}
	02:55-03:00 น.	49.8 ^{1/2}	48.2 ^{***}	47.7 ^{1/2}	46.4 ^{***}	1.3
	03:00-03:05 น.	49.0 ^{1/2}	48.4 ^{***}	43.1 ^{1/2}	46.5 ^{***}	<0.8 ^{1/2}
	03:05-03:10 น.	48.7 ^{1/2}	48.4 ^{***}	39.9 ^{1/2}	46.5 ^{***}	<0.8 ^{1/2}
	03:10-03:15 น.	48.9 ^{1/2}	48.4 ^{***}	42.3 ^{1/2}	46.5 ^{***}	<0.8 ^{1/2}
	03:15-03:20 น.	49.2 ^{1/2}	48.3 ^{***}	44.9 ^{1/2}	46.3 ^{***}	<0.8 ^{1/2}
	03:20-03:25 น.	49.4 ^{1/2}	48.3 ^{***}	45.9 ^{1/2}	46.3 ^{***}	<0.8 ^{1/2}
	03:25-03:30 น.	49.2 ^{1/2}	48.3 ^{***}	44.9 ^{1/2}	46.3 ^{***}	<0.8 ^{1/2}
	03:30-03:35 น.	49.3 ^{1/2}	48.9 ^{***}	41.7 ^{1/2}	46.8 ^{***}	<0.8 ^{1/2}
	03:35-03:40 น.	48.9 ^{1/2}	48.9 ^{***}	<0.8 ^{1/2}	46.8 ^{***}	<0.8 ^{1/2}
	03:40-03:45 น.	48.9 ^{1/2}	48.9 ^{***}	44.3 ^{1/2}	46.8 ^{***}	<0.8 ^{1/2}
	03:45-03:50 น.	50.7 ^{1/2}	48.5 ^{***}	49.7 ^{1/2}	45.8 ^{***}	3.9
	03:50-03:55 น.	49.4 ^{1/2}	48.5 ^{***}	45.1 ^{1/2}	45.8 ^{***}	<0.8 ^{1/2}
	03:55-04:00 น.	51.7 ^{1/2}	48.5 ^{***}	51.9 ^{1/2}	45.8 ^{***}	6.1
	04:00-04:05 น.	49.6 ^{1/2}	49.5 ^{***}	41.0 ^{1/2}	46.8 ^{***}	<0.8 ^{1/2}

วันที่	เวลา*	ผลการตรวจวัด (เฉลี่ยรวม)				
		ระดับเสียงขณะเกิดเสียงของแหล่งกำเนิด	ระดับเสียงขณะไม่มีการรบกวน	ระดับเสียงขณะมีการรบกวน	ระดับเสียงพื้นฐาน	ระดับการรบกวน
7 ธันวาคม 2567 T24BD078-0011	ช่วงเวลากลางคืน ^{1/}					
	04:05-04:10 น.	50.0 ^{1/2}	49.5 ^{***}	43.4 ^{1/2}	46.8 ^{***}	<0.8 ^{1/2}
	04:10-04:15 น.	49.4 ^{1/2}	49.5 ^{***}	<0.8 ^{1/2}	46.8 ^{***}	<0.8 ^{1/2}
	04:15-04:20 น.	52.0 ^{1/2}	47.5 ^{***}	53.1 ^{1/2}	44.9 ^{***}	8.2
	04:20-04:25 น.	50.0 ^{1/2}	47.5 ^{***}	49.4 ^{1/2}	44.9 ^{***}	4.5
	04:25-04:30 น.	50.4 ^{1/2}	47.5 ^{***}	50.3 ^{1/2}	44.9 ^{***}	5.4
	04:30-04:35 น.	49.7 ^{1/2}	49.8 ^{***}	<0.8 ^{1/2}	47.0 ^{***}	<0.8 ^{1/2}
	04:35-04:40 น.	53.2 ^{1/2}	49.8 ^{***}	53.5 ^{1/2}	47.0 ^{***}	6.5
	04:40-04:45 น.	52.4 ^{1/2}	49.8 ^{***}	51.9 ^{1/2}	47.0 ^{***}	4.9
	04:45-04:50 น.	50.0 ^{1/2}	49.3 ^{***}	44.7 ^{1/2}	45.9 ^{***}	<0.8 ^{1/2}
	04:50-04:55 น.	49.9 ^{1/2}	49.3 ^{***}	44.0 ^{1/2}	45.9 ^{***}	<0.8 ^{1/2}
	04:55-05:00 น.	50.5 ^{1/2}	49.3 ^{***}	47.3 ^{1/2}	45.9 ^{***}	1.4
	05:00-05:05 น.	49.4 ^{1/2}	48.4 ^{***}	45.5 ^{1/2}	46.4 ^{***}	<0.8 ^{1/2}
	05:05-05:10 น.	51.8 ^{1/2}	48.4 ^{***}	52.1 ^{1/2}	46.4 ^{***}	5.7
	05:10-05:15 น.	49.9 ^{1/2}	48.4 ^{***}	47.6 ^{1/2}	46.4 ^{***}	1.2
	05:15-05:20 น.	50.6 ^{1/2}	52.0 ^{***}	<0.8 ^{1/2}	47.5 ^{***}	<0.8 ^{1/2}
	05:20-05:25 น.	50.8 ^{1/2}	52.0 ^{***}	<0.8 ^{1/2}	47.5 ^{***}	<0.8 ^{1/2}
	05:25-05:30 น.	54.4 ^{1/2}	52.0 ^{***}	53.7 ^{1/2}	47.5 ^{***}	6.2
	05:30-05:35 น.	54.0 ^{1/2}	51.8 ^{***}	53.0 ^{1/2}	46.2 ^{***}	6.8
	05:35-05:40 น.	54.5 ^{1/2}	51.8 ^{***}	54.2 ^{1/2}	46.2 ^{***}	8.0
	05:40-05:45 น.	54.2 ^{1/2}	51.8 ^{***}	53.5 ^{1/2}	46.2 ^{***}	7.3
	05:45-05:50 น.	50.1 ^{1/2}	53.4 ^{***}	<0.8 ^{1/2}	48.8 ^{***}	<0.8 ^{1/2}
	05:50-05:55 น.	50.5 ^{1/2}	53.4 ^{***}	<0.8 ^{1/2}	48.8 ^{***}	<0.8 ^{1/2}
	05:55-06:00 น.	52.9 ^{1/2}	53.4 ^{***}	<0.8 ^{1/2}	48.8 ^{***}	<0.8 ^{1/2}
	ช่วงเวลากลางคืน ^{1/}					
	06:00-07:00 น.	53.0 ^{1/2}	49.8 ^{***}	50.2 ^{1/2}	46.4 ^{***}	3.8
7 ธันวาคม 2567 T24BD078-0012	ช่วงเวลากลางคืน ^{1/}					
	07:00-08:00 น.	54.2 ^{1/2}	52.4 ^{***}	49.5 ^{1/2}	47.7 ^{***}	1.8
	08:00-09:00 น.	56.4 ^{1/2}	52.7 ^{***}	54.0 ^{1/2}	48.1 ^{***}	5.9
	09:00-10:00 น.	51.7 ^{1/2}	48.8 ^{***}	48.6 ^{1/2}	45.0 ^{***}	3.6
	10:00-11:00 น.	52.4 ^{1/2}	50.2 ^{***}	48.4 ^{1/2}	45.8 ^{***}	2.6
	11:00-12:00 น.	51.4 ^{1/2}	49.2 ^{***}	47.4 ^{1/2}	43.2 ^{***}	4.2
	12:00-13:00 น.	52.6 ^{1/2}	50.6 ^{***}	48.3 ^{1/2}	44.2 ^{***}	4.1
	13:00-14:00 น.	50.9 ^{1/2}	48.4 ^{***}	47.3 ^{1/2}	43.1 ^{***}	4.2
	14:00-15:00 น.	55.4 ^{1/2}	52.2 ^{***}	52.6 ^{1/2}	47.4 ^{***}	5.2
	15:00-16:00 น.	51.2 ^{1/2}	48.0 ^{***}	48.4 ^{1/2}	43.4 ^{***}	5.0
	16:00-17:00 น.	52.1 ^{1/2}	49.4 ^{***}	48.8 ^{1/2}	45.4 ^{***}	3.4
	17:00-18:00 น.	50.0 ^{1/2}	47.2 ^{***}	46.8 ^{1/2}	44.0 ^{***}	2.8
	18:00-19:00 น.	52.0 ^{1/2}	49.6 ^{***}	48.3 ^{1/2}	45.3 ^{***}	3.0
	19:00-20:00 น.	50.4 ^{1/2}	46.6 ^{***}	48.1 ^{1/2}	43.6 ^{***}	4.5
	20:00-21:00 น.	49.9 ^{1/2}	48.9 ^{***}	43.0 ^{1/2}	43.4 ^{***}	<0.8 ^{1/2}
	21:00-22:00 น.	50.6 ^{1/2}	44.2 ^{***}	49.5 ^{1/2}	41.5 ^{***}	8.0
	ช่วงเวลากลางคืน ^{1/}					
	22:00-22:05 น.	49.5 ^{1/2}	50.0 ^{***}	<0.8 ^{1/2}	47.1 ^{***}	<0.8 ^{1/2}
	22:05-22:10 น.	50.6 ^{1/2}	50.0 ^{***}	44.7 ^{1/2}	47.1 ^{***}	<0.8 ^{1/2}
	22:10-22:15 น.	51.0 ^{1/2}	50.0 ^{***}	47.1 ^{1/2}	47.1 ^{***}	<0.8 ^{1/2}

วันที่	เวลา*	ผลการตรวจวัด (เฉลี่ยรวม)				
		บริเวณชุมชนบ้านธาตุใต้				
		ระดับเสียงขณะเกิดเสียงของแหล่งกำเนิด	ระดับเสียงขณะไม่มีการรบกวน	ระดับเสียงขณะมีการรบกวน	ระดับเสียงพื้นฐาน	ระดับการรบกวน
7 ธันวาคม 2567 T24BD078-0012	ช่วงเวลากลางคืน ^{1/}					
	22:15-22:20 น.	51.6 ^{1/2}	50.6 ^{***}	47.7 ^{1/2}	47.1 ^{***}	<0.8 ^{1/2}
	22:20-22:25 น.	51.0 ^{1/2}	50.6 ^{***}	43.4 ^{1/2}	47.1 ^{***}	<0.8 ^{1/2}
	22:25-22:30 น.	51.7 ^{1/2}	50.6 ^{***}	48.2 ^{1/2}	47.1 ^{***}	1.1
	22:30-22:35 น.	52.1 ^{1/2}	50.0 ^{***}	50.9 ^{1/2}	47.1 ^{***}	3.8
	22:35-22:40 น.	49.4 ^{1/2}	50.0 ^{***}	<0.8 ^{1/2}	47.1 ^{***}	<0.8 ^{1/2}
	22:40-22:45 น.	51.5 ^{1/2}	50.0 ^{***}	49.2 ^{1/2}	47.1 ^{***}	2.1
	22:45-22:50 น.	50.9 ^{1/2}	49.2 ^{***}	49.0 ^{1/2}	45.9 ^{***}	3.1
	22:50-22:55 น.	52.6 ^{1/2}	49.2 ^{***}	52.9 ^{1/2}	45.9 ^{***}	7.0
	22:55-23:00 น.	50.1 ^{1/2}	49.2 ^{***}	45.8 ^{1/2}	45.9 ^{***}	<0.8 ^{1/2}
	23:00-23:05 น.	51.7 ^{1/2}	49.6 ^{***}	50.5 ^{1/2}	46.1 ^{***}	4.4
	23:05-23:10 น.	52.0 ^{1/2}	49.6 ^{***}	51.3 ^{1/2}	46.1 ^{***}	5.2
	23:10-23:15 น.	51.2 ^{1/2}	49.6 ^{***}	49.1 ^{1/2}	46.1 ^{***}	3.0
8 ธันวาคม 2567 T24BD078-0012	ช่วงเวลากลางคืน ^{1/}					
	00:00-00:05 น.	52.3 ^{1/2}	50.7 ^{***}	50.2 ^{1/2}	47.4 ^{***}	2.8
	00:05-00:10 น.	53.7 ^{1/2}	50.7 ^{***}	53.7 ^{1/2}	47.4 ^{***}	6.3
	00:10-00:15 น.	50.7 ^{1/2}	50.7 ^{***}	<0.8 ^{1/2}	47.4 ^{***}	<0.8 ^{1/2}
	00:15-00:20 น.	53.5 ^{1/2}	50.4 ^{***}	53.6 ^{1/2}	47.4 ^{***}	6.2
	00:20-00:25 น.	53.5 ^{1/2}	50.4 ^{***}	53.6 ^{1/2}	47.4 ^{***}	6.2
	00:25-00:30 น.	52.2 ^{1/2}	50.4 ^{***}	50.5 ^{1/2}	47.4 ^{***}	3.1
	00:30-00:35 น.	52.4 ^{1/2}	52.6 ^{***}	<0.8 ^{1/2}	48.1 ^{***}	<0.8 ^{1/2}
	00:35-00:40 น.	53.2 ^{1/2}	52.6 ^{***}	47.3 ^{1/2}	48.1 ^{***}	<0.8 ^{1/2}
	00:40-00:45 น.	53.7 ^{1/2}	52.6 ^{***}	50.2 ^{1/2}	48.1 ^{***}	2.1
	00:45-00:50 น.	51.6 ^{1/2}	52.5 ^{***}	<0.8 ^{1/2}	46.9 ^{***}	<0.8 ^{1/2}
	00:50-00:55 น.	51.8 ^{1/2}	52.5 ^{***}	<0.8 ^{1/2}	46.9 ^{***}	<0.8 ^{1/2}
	00:55-01:00 น.	52.4 ^{1/2}	52.5 ^{***}	<0.8 ^{1/2}	46.9 ^{***}	<0.8 ^{1/2}
01:00-01:05 น.	52.0 ^{1/2}	50.4 ^{***}	49.9 ^{1/2}	48.5 ^{***}	1.4	
01:05-01:10 น.	50.7 ^{1/2}	50.4 ^{***}	41.9 ^{1/2}	48.5 ^{***}	<0.8 ^{1/2}	
01:10-01:15 น.	50.2 ^{1/2}	50.4 ^{***}	<0.8 ^{1/2}	48.5 ^{***}	<0.8 ^{1/2}	
01:15-01:20 น.	51.8 ^{1/2}	50.0 ^{***}	50.1 ^{1/2}	47.5 ^{***}	2.6	
01:20-01:25 น.	52.7 ^{1/2}	50.0 ^{***}	52.4 ^{1/2}	47.5 ^{***}	4.9	
01:25-01:30 น.	50.1 ^{1/2}	50.0 ^{***}	36.7 ^{1/2}	47.5 ^{***}	<0.8 ^{1/2}	
01:30-01:35 น.	52.8 ^{1/2}	48.9 ^{***}	53.5 ^{1/2}	45.9 ^{***}	7.6	
01:35-01:40 น.	52.4 ^{1/2}	48.9 ^{***}	52.8 ^{1/2}	45.9 ^{***}	6.9	
01:40-01:45 น.	49.1 ^{1/2}	48.9 ^{***}	38.6 ^{1/2}	45.9 ^{***}	<0.8 ^{1/2}	
01:45-01:50 น.	49.1 ^{1/2}	49.4 ^{***}	<0.8 ^{1/2}	46.3 ^{***}	<0.8 ^{1/2}	
01:50-01:55 น.	48.9 ^{1/2}	49.4 ^{***}	<0.8 ^{1/2}	46.3 ^{***}	<0.8 ^{1/2}	

วันที่	เวลา*	ผลการวิเคราะห์ (เฉลี่ยรวม)				
		ระดับเสียงขณะเกิดเสียงของแหล่งกำเนิด	ระดับเสียงขณะไม่มีการรบกวน	ระดับเสียงขณะมีการรบกวน	ระดับเสียงพื้นฐาน	ระดับการรบกวน
8 ธันวาคม 2567 T248D078-0012	ช่วงเวลาการจราจร					
	05:40-05:45 น.	51.5 ๖	51.5 ***	<0.8 ๖	48.0 ***	<0.8 ๖
	05:45-05:50 น.	50.9 ๖	50.9 ***	46.2 ๖	46.9 ***	<0.8 ๖
	05:50-05:55 น.	53.8 ๖	50.1 ***	54.4 ๖	46.9 ***	7.5
	05:55-06:00 น.	53.1 ๖	50.1 ***	53.1 ๖	46.9 ***	6.2
8 ธันวาคม 2567 T248D078-0013	ช่วงเวลาการจราจร					
	06:00-07:00 น.	50.6 ๖	49.3 **	44.7 ๖	45.8 **	<0.8 ๖
	07:00-08:00 น.	54.6 ๖	52.9 **	49.7 ๖	47.1 **	2.6
	08:00-09:00 น.	55.5 ๖	52.2 **	52.8 ๖	46.5 **	6.3
	09:00-10:00 น.	51.2 ๖	48.3 **	48.1 ๖	44.3 **	3.8
	10:00-11:00 น.	52.2 ๖	50.0 **	48.2 ๖	44.1 **	4.1
	11:00-12:00 น.	51.5 ๖	50.5 **	44.6 ๖	43.9 **	<0.8 ๖
	12:00-13:00 น.	50.6 ๖	47.9 **	47.3 ๖	42.7 **	4.6
	13:00-14:00 น.	49.6 ๖	48.2 **	44.0 ๖	41.6 **	2.4
	14:00-15:00 น.	48.8 ๖	45.9 **	45.7 ๖	41.7 **	4.0
	15:00-16:00 น.	50.7 ๖	49.3 **	45.1 ๖	42.3 **	2.8
	16:00-17:00 น.	50.8 ๖	48.5 **	46.9 ๖	43.1 **	3.8
	17:00-18:00 น.	53.4 ๖	48.8 **	46.2 ๖	43.8 **	2.4
	18:00-19:00 น.	50.7 ๖	50.3 **	50.5 ๖	43.8 **	6.7
	19:00-20:00 น.	50.8 ๖	50.7 **	34.4 ๖	43.7 **	<0.8 ๖
	20:00-21:00 น.	54.1 ๖	50.9 **	51.3 ๖	48.5 **	2.8
	21:00-22:00 น.	54.7 ๖	52.0 **	51.4 ๖	49.5 **	1.9
	ช่วงเวลาการจราจร					
	22:00-22:05 น.	54.1 ๖	51.2 ***	54.0 ๖	48.1 ***	5.9
	22:05-22:10 น.	53.3 ๖	51.2 ***	52.1 ๖	48.1 ***	4.0
	22:10-22:15 น.	51.6 ๖	51.2 ***	44.0 ๖	48.1 ***	<0.8 ๖
	22:15-22:20 น.	54.3 ๖	52.5 ***	52.6 ๖	49.1 ***	3.5
	22:20-22:25 น.	52.4 ๖	52.5 ***	<0.8 ๖	49.1 ***	<0.8 ๖
	22:25-22:30 น.	51.6 ๖	52.5 ***	<0.8 ๖	49.1 ***	<0.8 ๖
	22:30-22:35 น.	51.9 ๖	55.3 ***	<0.8 ๖	50.2 ***	<0.8 ๖
	22:35-22:40 น.	57.1 ๖	55.3 ***	55.4 ๖	50.2 ***	5.2
	22:40-22:45 น.	55.6 ๖	55.3 ***	46.8 ๖	50.2 ***	<0.8 ๖
	22:45-22:50 น.	53.3 ๖	50.9 ***	52.6 ๖	48.3 ***	4.3
	22:50-22:55 น.	50.4 ๖	50.9 ***	<0.8 ๖	48.3 ***	<0.8 ๖
	22:55-23:00 น.	52.5 ๖	50.9 ***	50.4 ๖	48.3 ***	2.1
	23:00-23:05 น.	51.4 ๖	51.3 ***	38.0 ๖	47.3 ***	<0.8 ๖
	23:05-23:10 น.	50.4 ๖	51.3 ***	<0.8 ๖	47.3 ***	<0.8 ๖
	23:10-23:15 น.	53.5 ๖	51.3 ***	52.5 ๖	47.3 ***	4.8
	23:15-23:20 น.	51.5 ๖	49.0 ***	50.9 ๖	46.1 ***	1.7
	23:20-23:25 น.	50.4 ๖	49.0 ***	47.8 ๖	46.1 ***	<0.8 ๖
	23:25-23:30 น.	49.5 ๖	49.0 ***	42.9 ๖	46.1 ***	<0.8 ๖
	23:30-23:35 น.	49.3 ๖	49.7 ***	<0.8 ๖	46.6 ***	<0.8 ๖
	23:35-23:40 น.	51.2 ๖	49.7 ***	48.9 ๖	46.6 ***	2.3
	23:40-23:45 น.	53.5 ๖	49.7 ***	54.2 ๖	46.6 ***	7.6
	23:45-23:50 น.	49.2 ๖	49.2 ***	<0.8 ๖	45.9 ***	<0.8 ๖

วันที่	เวลา*	ผลการวิเคราะห์ (เฉลี่ยรวม)				
		ระดับเสียงขณะเกิดเสียงของแหล่งกำเนิด	ระดับเสียงขณะไม่มีการรบกวน	ระดับเสียงขณะมีการรบกวน	ระดับเสียงพื้นฐาน	ระดับการรบกวน
8 ธันวาคม 2567 T248D078-0013	ช่วงเวลาการจราจร					
	23:50-23:55 น.	49.5 ๖	49.2 ***	40.7 ๖	45.9 ***	<0.8 ๖
	23:55-00:00 น.	50.4 ๖	49.2 ***	47.2 ๖	45.9 ***	1.3
	ช่วงเวลาการจราจร					
	00:00-00:05 น.	53.7 ๖	51.6 ***	52.5 ๖	47.8 ***	4.7
9 ธันวาคม 2567 T248D078-0013	ช่วงเวลาการจราจร					
	00:05-00:10 น.	51.5 ๖	51.6 ***	<0.8 ๖	47.8 ***	<0.8 ๖
	00:10-00:15 น.	52.8 ๖	51.6 ***	49.6 ๖	47.8 ***	1.8
	00:15-00:20 น.	50.1 ๖	50.2 ***	<0.8 ๖	47.6 ***	<0.8 ๖
	00:20-00:25 น.	52.1 ๖	50.2 ***	50.6 ๖	47.6 ***	3.0
	00:25-00:30 น.	53.0 ๖	50.2 ***	52.8 ๖	47.6 ***	5.2
	00:30-00:35 น.	51.9 ๖	50.1 ***	50.2 ๖	47.0 ***	3.2
	00:35-00:40 น.	52.9 ๖	50.1 ***	52.7 ๖	47.0 ***	5.7
	00:40-00:45 น.	51.8 ๖	50.1 ***	49.9 ๖	47.0 ***	2.9
	00:45-00:50 น.	50.5 ๖	51.3 ***	<0.8 ๖	48.0 ***	<0.8 ๖
	00:50-00:55 น.	53.0 ๖	51.3 ***	51.1 ๖	48.0 ***	3.1
	00:55-01:00 น.	53.6 ๖	51.3 ***	52.7 ๖	48.0 ***	4.7
	01:00-01:05 น.	51.5 ๖	49.0 ***	50.9 ๖	46.0 ***	4.9
	01:05-01:10 น.	51.4 ๖	49.0 ***	50.7 ๖	46.0 ***	4.7
	01:10-01:15 น.	51.9 ๖	49.0 ***	51.8 ๖	46.0 ***	5.8
	01:15-01:20 น.	51.9 ๖	49.5 ***	51.2 ๖	46.0 ***	4.4
	01:20-01:25 น.	51.0 ๖	49.5 ***	48.7 ๖	46.8 ***	1.9
	01:25-01:30 น.	48.6 ๖	49.5 ***	<0.8 ๖	46.8 ***	<0.8 ๖
	01:30-01:35 น.	52.1 ๖	50.1 ***	50.8 ๖	46.3 ***	4.5
	01:35-01:40 น.	53.6 ๖	50.1 ***	54.0 ๖	46.3 ***	7.7
	01:40-01:45 น.	52.2 ๖	50.1 ***	51.0 ๖	46.3 ***	4.7
	01:45-01:50 น.	50.1 ๖	47.8 ***	49.2 ๖	45.6 ***	3.6
	01:50-01:55 น.	49.6 ๖	47.8 ***	47.9 ๖	45.6 ***	2.3
	01:55-02:00 น.	47.9 ๖	47.8 ***	34.5 ๖	45.6 ***	<0.8 ๖
	02:00-02:05 น.	49.2 ๖	48.6 ***	43.3 ๖	46.1 ***	<0.8 ๖
	02:05-02:10 น.	49.3 ๖	48.6 ***	44.0 ๖	46.1 ***	<0.8 ๖
	02:10-02:15 น.	48.4 ๖	48.6 ***	<0.8 ๖	46.1 ***	<0.8 ๖
	02:15-02:20 น.	51.3 ๖	48.0 ***	51.6 ๖	45.6 ***	6.0
	02:20-02:25 น.	49.1 ๖	48.0 ***	45.6 ๖	45.6 ***	<0.8 ๖
	02:25-02:30 น.	48.2 ๖	48.0 ***	37.7 ๖	45.6 ***	<0.8 ๖
	02:30-02:35 น.	49.5 ๖	50.2 ***	<0.8 ๖	45.6 ***	<0.8 ๖
	02:35-02:40 น.	53.0 ๖	50.2 ***	52.8 ๖	46.3 ***	6.5
	02:40-02:45 น.	51.1 ๖	50.2 ***	46.8 ๖	46.3 ***	<0.8 ๖
	02:45-02:50 น.	50.4 ๖	48.7 ***	48.5 ๖	46.6 ***	1.9
	02:50-02:55 น.	48.4 ๖	48.7 ***	<0.8 ๖	46.6 ***	<0.8 ๖
	02:55-03:00 น.	49.2 ๖	48.7 ***	42.6 ๖	46.6 ***	<0.8 ๖
	03:00-03:05 น.	50.0 ๖	47.6 ***	49.3 ๖	45.6 ***	3.7
	03:05-03:10 น.	50.1 ๖	47.6 ***	49.5 ๖	45.6 ***	3.9
	03:10-03:15 น.	51.0 ๖	47.6 ***	51.3 ๖	45.6 ***	5.7
	03:15-03:20 น.	49.6 ๖	47.8 ***	47.9 ๖	45.9 ***	2.0
	03:20-03:25 น.	49.6 ๖	47.8 ***	47.9 ๖	45.9 ***	2.0
	03:25-03:30 น.	49.3 ๖	47.8 ***	47.0 ๖	45.9 ***	1.1

วันที่	เวลา*	ผลการวิเคราะห์ (เฉลี่ยรวม)				
		ระดับเสียงขณะเกิดเสียงของแหล่งกำเนิด	ระดับเสียงขณะไม่มีการรบกวน	ระดับเสียงขณะมีการรบกวน	ระดับเสียงพื้นฐาน	ระดับการรบกวน
9 ธันวาคม 2567 T248D078-0013	ช่วงเวลาการจราจร					
	03:30-03:35 น.	50.5 ๖	49.4 ***	47.0 ๖	47.3 ***	<0.8 ๖
	03:35-03:40 น.	49.8 ๖	49.4 ***	42.2 ๖	47.3 ***	<0.8 ๖
	03:40-03:45 น.	49.9 ๖	49.4 ***	43.3 ๖	47.3 ***	<0.8 ๖
	03:45-03:50 น.	51.6 ๖	49.4 ***	50.6 ๖	47.1 ***	3.5
9 ธันวาคม 2567 T248D078-0014	ช่วงเวลาการจราจร					
	03:50-03:55 น.	50.6 ๖	49.4 ***	47.4 ๖	47.1 ***	<0.8 ๖
	03:55-04:00 น.	50.4 ๖	49.4 ***	46.5 ๖	47.1 ***	<0.8 ๖
	04:00-04:05 น.	50.4 ๖	50.6 ***	<0.8 ๖	47.6 ***	<0.8 ๖
	04:05-04:10 น.	52.0 ๖	50.6 ***	49.4 ๖	47.6 ***	1.8
	04:10-04:15 น.	52.4 ๖	50.6 ***	50.7 ๖	47.6 ***	3.1
	04:15-04:20 น.	51.9 ๖	47.8 ***	52.8 ๖	45.1 ***	7.7
	04:20-04:25 น.	51.1 ๖	47.8 ***	51.4 ๖	45.1 ***	6.3
	04:25-04:30 น.	51.6 ๖	47.8 ***	52.3 ๖	45.1 ***	7.2
	04:30-04:35 น.	48.1 ๖	47.4 ***	42.8 ๖	44.1 ***	<0.8 ๖
	04:35-04:40 น.	46.2 ๖	47.4 ***	<0.8 ๖	44.1 ***	<0.8 ๖
	04:40-04:45 น.	49.3 ๖	47.4 ***	47.8 ๖	44.1 ***	3.7
	04:45-04:50 น.	48.1 ๖	46.9 ***	44.9 ๖	43.1 ***	1.8
	04:50-04:55 น.	46.1 ๖	46.9 ***	<0.8 ๖	43.1 ***	<0.8 ๖
	04:55-05:00 น.	46.3 ๖	46.9 ***	<0.8 ๖	43.1 ***	<0.8 ๖
	05:00-05:05 น.	50.5 ๖	46.2 ***	51.5 ๖	43.3 ***	8.2
	05:05-05:10 น.	49.8 ๖	46.2 ***	50.3 ๖	43.3 ***	7.0
	05:10-05:15 น.	45.2 ๖	46.2 ***	<0.8 ๖	43.3 ***	<0.8 ๖
	05:15-05:20 น.	48.0 ๖	49.4 ***	<0.8 ๖	46.4 ***	<0.8 ๖
	05:20-05:25 น.	49.3 ๖	49.4 ***	<0.8 ๖	46.4 ***	<0.8 ๖
	05:25-05:30 น.	50.2 ๖	49.4 ***	45.5 ๖	46.4 ***	<0.8 ๖
	05:30-05:35 น.	51.8 ๖	53.3 ***	<0.8 ๖	47.5 ***	<0.8 ๖
	05:35-05:40 น.	51.0 ๖	53.3 ***	<0.8 ๖	47.5 ***	<0.8 ๖
	05:40-05:45 น.	53.8 ๖	53.3 ***	47.2 ๖	47.5 ***	<0.8 ๖
	05:45-05:50 น.	52.8 ๖	53.0 ***	<0.8 ๖	47.0 ***	<0.8 ๖
	05:50-05:55 น.	51.6 ๖	53.0 ***	<0.8 ๖	47.0 ***	<0.8 ๖
	05:55-06:00 น.	55.4 ๖	53.0 ***	54.7 ๖	47.0 ***	7.7

วันที่	เวลา*	ผลการวิเคราะห์ (เฉลี่ยรวม)					
		บริเวณชุมชนบ้านนาตุ๊ใต้					
		ระดับเสียงขณะเกิดเสียงของแหล่งกำเนิด	ระดับเสียงขณะไม่มีการรบกวน	ระดับเสียงขณะมีการรบกวน	ระดับเสียงพื้นฐาน	ระดับการรบกวน	
9 ธันวาคม 2567 T248D078-0013	ช่วงเวลาการจราจร						
	06:00-07:00 น.	51.6 ^H	50.5 ^{**}	45.1 ^H	45.6 ^{**}	<0.8 ^H	
9 ธันวาคม 2567 T248D078-0014	ช่วงเวลาการจราจร						
	07:00-08:00 น.	54.2 ^H	51.8 ^{**}	50.5 ^H	47.4 ^{**}	3.1	
	08:00-09:00 น.	55.1 ^H	52.6 ^{**}	51.5 ^H	48.0 ^{**}	3.5	
	09:00-10:00 น.	54.7 ^H	50.3 ^{**}	52.7 ^H	44.9 ^{**}	7.8	
	10:00-11:00 น.	53.2 ^H	49.9 ^{**}	50.5 ^H	45.8 ^{**}	4.7	
	11:00-12:00 น.	51.1 ^H	50.0 ^{**}	44.6 ^H	44.5 ^{**}	<0.8 ^H	
	12:00-13:00 น.	52.2 ^H	50.1 ^{**}	48.0 ^H	43.0 ^{**}	5.0	
	13:00-14:00 น.	49.3 ^H	48.6 ^{**}	41.0 ^H	42.5 ^{**}	<0.8 ^H	
	14:00-15:00 น.	50.8 ^H	47.8 ^{**}	47.8 ^H	43.2 ^{**}	4.6	
	15:00-16:00 น.	54.2 ^H	49.8 ^{**}	52.2 ^H	46.3 ^{**}	5.9	
	16:00-17:00 น.	52.2 ^H	51.2 ^{**}	45.3 ^H	46.9 ^{**}	<0.8 ^H	
	17:00-18:00 น.	50.8 ^H	48.8 ^{**}	46.5 ^H	45.1 ^{**}	1.4	
	18:00-19:00 น.	52.9 ^H	51.7 ^{**}	46.7 ^H	47.2 ^{**}	<0.8 ^H	
	19:00-20:00 น.	50.3 ^H	48.3 ^{**}	46.0 ^H	44.1 ^{**}	1.9	
	20:00-21:00 น.	52.3 ^H	47.9 ^{**}	50.3 ^H	43.7 ^{**}	6.6	
	21:00-22:00 น.	47.9 ^H	47.9 ^{**}	<0.8 ^H	42.9 ^{**}	<0.8 ^H	
	ช่วงเวลาการจราจร						
		22:00-22:05 น.	51.0 ^H	50.1 ^{***}	46.2 ^H	46.5 ^{***}	<0.8 ^H
		22:05-22:10 น.	51.9 ^H	50.1 ^{***}	50.2 ^H	46.5 ^{***}	3.7
		22:10-22:15 น.	51.9 ^H	50.1 ^{***}	50.2 ^H	46.5 ^{***}	3.7
		22:15-22:20 น.	53.8 ^H	51.3 ^{***}	53.2 ^H	47.3 ^{***}	5.9
		22:20-22:25 น.	49.8 ^H	51.3 ^{***}	<0.8 ^H	47.3 ^{***}	<0.8 ^H
		22:25-22:30 น.	50.0 ^H	51.3 ^{***}	<0.8 ^H	47.3 ^{***}	<0.8 ^H
22:30-22:35 น.		53.4 ^H	49.2 ^{***}	54.3 ^H	46.5 ^{***}	7.8	
22:35-22:40 น.		52.1 ^H	49.2 ^{***}	52.0 ^H	46.5 ^{***}	5.5	
22:40-22:45 น.		52.2 ^H	49.2 ^{***}	52.2 ^H	46.5 ^{***}	5.7	
22:45-22:50 น.		49.5 ^H	47.7 ^{***}	47.8 ^H	45.5 ^{***}	2.3	
22:50-22:55 น.		51.7 ^H	47.7 ^{***}	52.5 ^H	45.5 ^{***}	7.0	
22:55-23:00 น.		49.5 ^H	47.7 ^{***}	47.8 ^H	45.5 ^{***}	2.3	
23:00-23:05 น.		51.2 ^H	49.6 ^{***}	49.1 ^H	47.1 ^{***}	2.0	
23:05-23:10 น.		50.0 ^H	49.6 ^{***}	42.4 ^H	47.1 ^{***}	<0.8 ^H	
23:10-23:15 น.		52.2 ^H	49.6 ^{***}	51.7 ^H	47.1 ^{***}	4.6	
23:15-23:20 น.		49.6 ^H	49.9 ^{***}	<0.8 ^H	46.5 ^{***}	<0.8 ^H	
23:20-23:25 น.		51.9 ^H	49.9 ^{***}	50.6 ^H	46.5 ^{***}	4.1	
23:25-23:30 น.		52.5 ^H	49.9 ^{***}	52.0 ^H	46.5 ^{***}	5.5	
23:30-23:35 น.		51.7 ^H	50.5 ^{***}	48.5 ^H	46.4 ^{***}	2.1	
23:35-23:40 น.		49.6 ^H	50.5 ^{***}	<0.8 ^H	46.4 ^{***}	<0.8 ^H	
23:40-23:45 น.		52.4 ^H	50.5 ^{***}	50.9 ^H	46.4 ^{***}	4.5	
23:45-23:50 น.		55.7 ^H	51.5 ^{***}	56.6 ^H	48.4 ^{***}	8.2	
23:50-23:55 น.	54.1 ^H	51.5 ^{***}	53.6 ^H	48.4 ^{***}	5.2		
23:55-00:00 น.	51.3 ^H	51.5 ^{***}	<0.8 ^H	48.4 ^{***}	<0.8 ^H		
10 ธันวาคม 2567 T248D078-0014	ช่วงเวลาการจราจร						
	00:00-00:05 น.	52.4 ^H	51.6 ^{***}	47.7 ^H	47.9 ^{**}	<0.8 ^H	
	00:05-00:10 น.	53.9 ^H	51.6 ^{***}	53.0 ^H	47.9 ^{**}	5.1	

วันที่	เวลา*	ผลการวิเคราะห์ (เฉลี่ยแบบ)				
		ระดับเสียงขณะเกิดเสียงของแหล่งกำเนิด	ระดับเสียงขณะไม่มีการรบกวน	ระดับเสียงขณะมีการรบกวน	ระดับเสียงพื้นฐาน	ระดับการรบกวน
10 ธันวาคม 2567 T2480078-0014	ช่วงเวลาทดสอบ ¹⁾					
	00:10-00:15 น.	50.2 ^W	51.6 ^{***}	<0.8 ^W	47.9 ^{***}	<0.8 ^W
	00:15-00:20 น.	52.4 ^W	51.1 ^{***}	47.9 ^W	47.9 ^{***}	1.6
	00:20-00:25 น.	54.0 ^W	51.1 ^{***}	53.9 ^W	47.9 ^{***}	6.0
	00:25-00:30 น.	51.9 ^W	51.1 ^{***}	47.2 ^W	47.9 ^{***}	<0.8 ^W
	00:30-00:35 น.	51.6 ^W	50.1 ^{***}	49.3 ^W	48.1 ^{***}	1.2
	00:35-00:40 น.	51.6 ^W	50.1 ^{***}	49.3 ^W	48.1 ^{***}	1.2
	00:40-00:45 น.	51.6 ^W	50.1 ^{***}	49.3 ^W	48.1 ^{***}	1.2
	00:45-00:50 น.	51.4 ^W	50.9 ^{***}	44.8 ^W	48.4 ^{***}	<0.8 ^W
	00:50-00:55 น.	52.1 ^W	50.9 ^{***}	48.9 ^W	48.4 ^{***}	<0.8 ^W
	00:55-01:00 น.	52.4 ^W	50.9 ^{***}	50.1 ^W	48.4 ^{***}	1.7
	01:00-01:05 น.	51.2 ^W	49.3 ^{***}	49.7 ^W	47.0 ^{***}	2.7
	01:05-01:10 น.	50.5 ^W	49.3 ^{***}	47.3 ^W	47.0 ^{***}	<0.8 ^W
	01:10-01:15 น.	51.0 ^W	49.3 ^{***}	49.1 ^W	47.0 ^{***}	2.1
	01:15-01:20 น.	53.5 ^W	49.7 ^{***}	54.2 ^W	47.5 ^{***}	6.7
	01:20-01:25 น.	51.3 ^W	49.7 ^{***}	49.2 ^W	47.5 ^{***}	1.7
	01:25-01:30 น.	50.9 ^W	49.7 ^{***}	47.7 ^W	47.5 ^{***}	<0.8 ^W
	01:30-01:35 น.	51.5 ^W	49.0 ^{***}	50.9 ^W	46.1 ^{***}	4.8
	01:35-01:40 น.	48.8 ^W	49.0 ^{***}	<0.8 ^W	46.1 ^{***}	<0.8 ^W
	01:40-01:45 น.	52.3 ^W	49.0 ^{***}	52.6 ^W	46.1 ^{***}	6.5
	01:45-01:50 น.	50.0 ^W	48.9 ^{***}	46.5 ^W	47.1 ^{***}	<0.8 ^W
	01:50-01:55 น.	49.1 ^W	48.9 ^{***}	38.6 ^W	47.1 ^{***}	<0.8 ^W
	01:55-02:00 น.	49.0 ^W	48.9 ^{***}	35.6 ^W	47.1 ^{***}	<0.8 ^W
	02:00-02:05 น.	50.5 ^W	48.4 ^{***}	49.3 ^W	46.2 ^{***}	3.1
	02:05-02:10 น.	49.4 ^W	48.4 ^{***}	45.5 ^W	46.2 ^{***}	<0.8 ^W
	02:10-02:15 น.	49.7 ^W	48.4 ^{***}	46.8 ^W	46.2 ^{***}	<0.8 ^W
	02:15-02:20 น.	50.3 ^W	50.2 ^{***}	36.9 ^W	47.2 ^{***}	<0.8 ^W
	02:20-02:25 น.	50.6 ^W	50.2 ^{***}	<0.8 ^W	47.2 ^{***}	<0.8 ^W
	02:25-02:30 น.	50.7 ^W	50.2 ^{***}	44.1 ^W	47.2 ^{***}	<0.8 ^W
	02:30-02:35 น.	52.9 ^W	50.3 ^{***}	52.4 ^W	46.9 ^{***}	5.5
	02:35-02:40 น.	50.3 ^W	50.3 ^{***}	<0.8 ^W	46.9 ^{***}	<0.8 ^W
	02:40-02:45 น.	51.3 ^W	50.3 ^{***}	47.4 ^W	46.9 ^{***}	<0.8 ^W
	02:45-02:50 น.	52.3 ^W	47.6 ^{***}	53.5 ^W	45.2 ^{***}	8.3
	02:50-02:55 น.	50.3 ^W	47.6 ^{***}	50.0 ^W	45.2 ^{***}	4.8
	02:55-03:00 น.	49.9 ^W	47.6 ^{***}	49.0 ^W	45.2 ^{***}	3.8
	03:00-03:05 น.	48.7 ^W	47.1 ^{***}	46.6 ^W	45.3 ^{***}	1.3
	03:05-03:10 น.	49.1 ^W	47.1 ^{***}	47.8 ^W	45.3 ^{***}	2.5
	03:10-03:15 น.	49.3 ^W	47.1 ^{***}	48.3 ^W	45.3 ^{***}	3.0
	03:15-03:20 น.	48.8 ^W	47.4 ^{***}	46.2 ^W	45.7 ^{***}	<0.8 ^W
	03:20-03:25 น.	48.6 ^W	47.4 ^{***}	45.4 ^W	45.7 ^{***}	<0.8 ^W
	03:25-03:30 น.	49.3 ^W	47.4 ^{***}	47.8 ^W	45.7 ^{***}	2.1
	03:30-03:35 น.	49.3 ^W	48.2 ^{***}	45.8 ^W	46.1 ^{***}	<0.8 ^W
	03:35-03:40 น.	49.2 ^W	48.2 ^{***}	45.3 ^W	46.1 ^{***}	<0.8 ^W
	03:40-03:45 น.	49.0 ^W	48.2 ^{***}	44.3 ^W	46.1 ^{***}	<0.8 ^W
	03:45-03:50 น.	49.2 ^W	47.8 ^{***}	46.6 ^W	45.2 ^{***}	1.4
	03:50-03:55 น.	51.7 ^W	47.8 ^{***}	52.4 ^W	45.2 ^{***}	7.2

วันที่	เวลา*	ผลการวิเคราะห์ (เฉลี่ยแบบ)				
		ระดับเสียงขณะเกิดเสียงของแหล่งกำเนิด	ระดับเสียงขณะไม่มีการรบกวน	ระดับเสียงขณะมีการรบกวน	ระดับเสียงพื้นฐาน	ระดับการรบกวน
10 ธันวาคม 2567 T2480078-0014	ช่วงเวลาทดสอบ ¹⁾					
	03:55-04:00 น.	48.6 ^W	47.8 ^{***}	43.9 ^W	45.2 ^{***}	<0.8 ^W
	04:00-04:05 น.	49.2 ^W	50.6 ^{***}	<0.8 ^W	46.1 ^{***}	<0.8 ^W
	04:05-04:10 น.	51.6 ^W	50.6 ^{***}	47.7 ^W	46.1 ^{***}	1.6
	04:10-04:15 น.	52.9 ^W	50.6 ^{***}	52.0 ^W	46.1 ^{***}	5.9
	04:15-04:20 น.	49.4 ^W	44.7 ^{***}	50.6 ^W	42.9 ^{***}	7.7
	04:20-04:25 น.	48.9 ^W	44.7 ^{***}	49.8 ^W	42.9 ^{***}	6.9
	04:25-04:30 น.	45.7 ^W	44.7 ^{***}	41.8 ^W	42.9 ^{***}	<0.8 ^W
	04:30-04:35 น.	43.7 ^W	49.7 ^{***}	<0.8 ^W	43.3 ^{***}	<0.8 ^W
	04:35-04:40 น.	46.5 ^W	49.7 ^{***}	<0.8 ^W	43.3 ^{***}	<0.8 ^W
	04:40-04:45 น.	50.3 ^W	49.7 ^{***}	44.4 ^W	43.3 ^{***}	1.1
	04:45-04:50 น.	48.7 ^W	44.6 ^{***}	49.6 ^W	42.5 ^{***}	7.1
	04:50-04:55 น.	46.6 ^W	44.6 ^{***}	45.3 ^W	42.5 ^{***}	2.8
	04:55-05:00 น.	45.8 ^W	44.6 ^{***}	42.6 ^W	42.5 ^{***}	<0.8 ^W
	05:00-05:05 น.	45.6 ^W	45.3 ^{***}	36.8 ^W	43.1 ^{***}	<0.8 ^W
	05:05-05:10 น.	45.0 ^W	45.3 ^{***}	<0.8 ^W	43.1 ^{***}	<0.8 ^W
	05:10-05:15 น.	48.1 ^W	45.3 ^{***}	47.9 ^W	43.1 ^{***}	4.8
	05:15-05:20 น.	48.8 ^W	48.8 ^{***}	<0.8 ^W	46.3 ^{***}	<0.8 ^W
	05:20-05:25 น.	49.5 ^W	48.8 ^{***}	44.2 ^W	46.3 ^{***}	<0.8 ^W
	05:25-05:30 น.	49.9 ^W	48.8 ^{***}	46.4 ^W	46.3 ^{***}	<0.8 ^W
	05:30-05:35 น.	51.7 ^W	50.3 ^{***}	49.1 ^W	46.0 ^{***}	3.1
	05:35-05:40 น.	50.9 ^W	50.3 ^{***}	45.0 ^W	46.0 ^{***}	<0.8 ^W
	05:40-05:45 น.	50.2 ^W	50.3 ^{***}	<0.8 ^W	46.0 ^{***}	<0.8 ^W
	05:45-05:50 น.	53.7 ^W	52.5 ^{***}	50.5 ^W	46.0 ^{***}	4.5
	05:50-05:55 น.	53.3 ^W	52.5 ^{***}	48.6 ^W	46.0 ^{***}	2.6
	05:55-06:00 น.	53.0 ^W	52.5 ^{***}	46.4 ^W	46.0 ^{***}	<0.8 ^W
	ช่วงเวลาทดสอบ ¹⁾					
	06:00-07:00 น.	51.3 ^W	49.8 ^{***}	46.0 ^W	44.9 ^{***}	1.1

หมายเหตุ : 1/ ค่าของแบบทดสอบที่ 1 (ช่วงเวลา 06:00-22:00 น.) : เนื่องจากแหล่งกำเนิดเสียงเกิดขึ้นต่อเนื่องกันกว่า 1 ชั่วโมง
ตรวจวัดระดับเสียงขณะมีการรบกวนจากแหล่งกำเนิดเสียง L_{avg} 1 hour
2/ ค่าของแบบทดสอบที่ 4 (ช่วงเวลา 22:00-06:00 น.) : เนื่องจากมีการรบกวนเกิดขึ้นในทันทีที่ห้องทดสอบโดยรอบ
หรือเกิดในเวลากลางคืน ตรวจวัดระดับเสียงขณะมีการรบกวนจากแหล่งกำเนิดเสียง L_{avg} 5 minutes
3/ ไม่พบผลกระทบจากการรบกวนจากแหล่งกำเนิดเสียง L_{avg} 5 minutes เมื่อค่าความถี่จากตรวจวัด 5 นาที จำนวน 11 ครั้ง
(รวมเวลาตรวจวัดทั้งหมด 55 นาที ระหว่างช่วงเวลา 06:00-22:00 น.)
และค่าระดับเสียงขณะมีการรบกวน (L_{avg} 5 minutes) เมื่อค่าความถี่จากตรวจวัด 5 นาที จำนวน 11 ครั้ง
*** ค่าระดับเสียงพื้นฐาน (L_{avg}) เมื่อค่าความถี่จากตรวจวัด 5 นาที จำนวน 3 ครั้ง
(รวมเวลาตรวจวัดทั้งหมด 15 นาที ระหว่างช่วงเวลา 22:00-06:00 น.)
และค่าระดับเสียงขณะมีการรบกวน (L_{avg} 5 minutes) เมื่อค่าความถี่จากตรวจวัด 5 นาที จำนวน 3 ครั้ง

(นายคณา ธรรมโชติสุข)
ผู้ควบคุมห้องปฏิบัติการ

- End of Analysis Report -

ข้อมูลโครงการ		ในรายงานผลการวิเคราะห์	
ชื่อลูกค้า		: โครงการจ้างทำการศึกษาผลกระทบสิ่งแวดล้อมและประเมินศักยภาพสิ่งแวดล้อมของโครงการก่อสร้างท่าเรือขนส่งสินค้าและอาคาร	
ที่อยู่		: สำนักงานใหญ่ การนิคมอุตสาหกรรมแห่งประเทศไทย ปีระจักษ์ 2567 (นิคมอุตสาหกรรมระยอง)	
ข้อมูลผลิตภัณฑ์		: การนิคมอุตสาหกรรมแห่งประเทศไทย	
สถานที่ตรวจวัด		: เลขที่ 134 ถนนสุขุมวิท ตำบลบางนา อำเภอบางนา จังหวัดชลบุรี 18110	
ประเภทการตรวจวัด		: โครงการรับฟังเสียงของชุมชนในพื้นที่บริเวณรอบท่าเรือขนส่งสินค้า	
วันที่ตรวจวัด		: ระดับเสียงโดยทั่วไป (เสียงรบกวน)	
เวลาที่ตรวจวัด		: 3-10 ธันวาคม 2567	
อุปกรณ์ตรวจวัด		: * : มารวัดระดับเสียง และภาพถ่าย	
ผู้ตรวจวัด		: นายคณา ธรรมโชติสุข	
		หมายเหตุ : T2480078-0015 : T2480078-0021	

วันที่	เวลา*	ผลการวิเคราะห์ (เฉลี่ยแบบ)				
		โรงเรียนวัดบ้านพลองถนนภายในบริเวณชุมชนวัดบ้านพลองถนนกลาง				
		ระดับเสียงขณะเกิดเสียงของแหล่งกำเนิด	ระดับเสียงขณะไม่มีการรบกวน	ระดับเสียงขณะมีการรบกวน	ระดับเสียงพื้นฐาน	ระดับการรบกวน
3 ธันวาคม 2567 T2480078-0015	ช่วงเวลาทดสอบ ¹⁾					
	07:00-08:00 น.	51.8 ^W	50.6 ^{**}	45.6 ^W	45.3 ^{**}	<0.8 ^W
	08:00-09:00 น.	54.7 ^W	51.0 ^{**}	52.3 ^W	46.6 ^{**}	5.7
	09:00-10:00 น.	51.9 ^W	49.6 ^{**}	48.0 ^W	45.1 ^{**}	2.9
	10:00-11:00 น.	52.8 ^W	51.2 ^{**}	47.7 ^W	45.7 ^{**}	2.0
	11:00-12:00 น.	52.3 ^W	50.4 ^{**}	47.8 ^W	44.9 ^{**}	2.9
	12:00-13:00 น.	52.4 ^W	50.1 ^{**}	48.5 ^W	45.5 ^{**}	3.0
	13:00-14:00 น.	53.0 ^W	50.9 ^{**}	48.8 ^W	46.2 ^{**}	2.6
	14:00-15:00 น.	54.3 ^W	51.6 ^{**}	51.0 ^W	46.8 ^{**}	4.2
	15:00-16:00 น.	57.4 ^W	52.0 ^{**}	55.9 ^W	47.9 ^{**}	8.0
	16:00-17:00 น.	55.9 ^W	52.7 ^{**}	53.1 ^W	46.3 ^{**}	6.8
	17:00-18:00 น.	56.1 ^W	54.4 ^{**}	51.2 ^W	48.4 ^{**}	2.8
	18:00-19:00 น.	53.8 ^W	52.3 ^{**}	48.5 ^W	46.6 ^{**}	1.9
	19:00-20:00 น.	50.3 ^W	47.1 ^{**}	47.5 ^W	44.0 ^{**}	3.5
	20:00-21:00 น.	50.5 ^W	49.0 ^{**}	45.2 ^W	44.1 ^{**}	1.1
	21:00-22:00 น.	48.4 ^W	46.7 ^{**}	43.5 ^W	43.1 ^{**}	<0.8 ^W
	ช่วงเวลาทดสอบ ²⁾					
	22:00-22:05 น.	48.8 ^W	47.7 ^{***}	45.1 ^W	42.9 ^{***}	2.2
	22:05-22:10 น.	45.2 ^W	47.7 ^{***}	<0.8 ^W	42.9 ^{***}	<0.8 ^W
	22:10-22:15 น.	48.4 ^W	47.7 ^{***}	43.4 ^W	42.9 ^{***}	<0.8 ^W
	22:15-22:20 น.	46.2 ^W	44.4 ^{***}	44.6 ^W	42.4 ^{***}	2.2
	22:20-22:25 น.	45.9 ^W	44.4 ^{***}	43.5 ^W	42.4 ^{***}	1.1
	22:25-22:30 น.	45.3 ^W	44.4 ^{***}	40.9 ^W	42.4 ^{***}	<0.8 ^W
	22:30-22:35 น.	47.8 ^W	45.4 ^{***}	47.1 ^W	42.3 ^{***}	4.8
	22:35-22:40 น.	45.9 ^W	45.4 ^{***}	39.0 ^W	42.3 ^{***}	<0.8 ^W
	22:40-22:45 น.	46.8 ^W	45.4 ^{***}	44.3 ^W	42.3 ^{***}	2.0
22:45-22:50 น.	48.5 ^W	44.2 ^{***}	49.5 ^W	42.3 ^{***}	7.2	
22:50-22:55 น.	45.9 ^W	44.2 ^{***}	43.8 ^W	42.3 ^{***}	1.5	
22:55-23:00 น.	47.6 ^W	44.2 ^{***}	47.9 ^W	42.3 ^{***}	5.6	
23:00-23:05 น.	45.5 ^W	45.9 ^{**}	<0.8 ^W	41.8 ^{***}	<0.8 ^W	
23:05-23:10 น.	43.8 ^W	45.9 ^{**}	<0.8 ^W	41.8 ^{***}	<0.8 ^W	
23:10-23:15 น.	47.4 ^W	45.9 ^{**}	44.9 ^W	41.8 ^{***}	3.1	
23:15-23:20 น.	47.3 ^W	46.3 ^{**}	43.6 ^W	42.9 ^{***}	1.6	

วันที่	เวลา*	ผลการตรวจวัด (เฉลี่ยตาม)				
		ระดับเสียงขณะเกิดเสียงของแหล่งกำเนิด	ระดับเสียงขณะไม่มีการรบกวน	ระดับเสียงขณะมีการรบกวน	ระดับเสียงที่ฐาน	ระดับการรบกวน
4 ธันวาคม 2567 T24BD078-0015	ช่วงเวลากลางคืน ^{1/2}					
	03:00-03:05 น.	44.6 ^{1/2}	42.4 ^{***}	43.5 ^{1/2}	40.7 ^{***}	2.8
	03:05-03:10 น.	45.9 ^{1/2}	42.4 ^{***}	46.4 ^{1/2}	40.7 ^{***}	5.7
	03:10-03:15 น.	43.1 ^{1/2}	42.4 ^{***}	37.6 ^{1/2}	40.7 ^{***}	<0.8 ^{1/2}
	03:15-03:20 น.	43.5 ^{1/2}	42.6 ^{***}	39.4 ^{1/2}	41.0 ^{***}	<0.8 ^{1/2}
	03:20-03:25 น.	45.8 ^{1/2}	42.6 ^{***}	45.9 ^{1/2}	41.0 ^{***}	4.9
	03:25-03:30 น.	43.8 ^{1/2}	42.6 ^{***}	40.6 ^{1/2}	41.0 ^{***}	<0.8 ^{1/2}
	03:30-03:35 น.	45.2 ^{1/2}	42.3 ^{***}	45.0 ^{1/2}	40.9 ^{***}	4.1
	03:35-03:40 น.	42.7 ^{1/2}	42.3 ^{***}	35.3 ^{1/2}	40.9 ^{***}	<0.8 ^{1/2}
	03:40-03:45 น.	43.1 ^{1/2}	42.3 ^{***}	38.4 ^{1/2}	40.9 ^{***}	<0.8 ^{1/2}
	03:45-03:50 น.	46.8 ^{1/2}	41.3 ^{***}	48.3 ^{1/2}	40.6 ^{***}	7.7
	03:50-03:55 น.	42.3 ^{1/2}	41.3 ^{***}	38.4 ^{1/2}	40.6 ^{***}	<0.8 ^{1/2}
	03:55-04:00 น.	43.6 ^{1/2}	41.3 ^{***}	42.6 ^{1/2}	40.6 ^{***}	2.0
	04:00-04:05 น.	43.1 ^{1/2}	42.6 ^{***}	36.0 ^{1/2}	40.9 ^{***}	<0.8 ^{1/2}
	04:05-04:10 น.	45.6 ^{1/2}	42.6 ^{***}	45.6 ^{1/2}	40.9 ^{***}	4.7
	04:10-04:15 น.	44.5 ^{1/2}	42.6 ^{***}	43.0 ^{1/2}	40.9 ^{***}	2.1
	04:15-04:20 น.	43.7 ^{1/2}	46.5 ^{***}	<0.8 ^{1/2}	42.2 ^{***}	<0.8 ^{1/2}
	04:20-04:25 น.	44.8 ^{1/2}	46.5 ^{***}	<0.8 ^{1/2}	42.2 ^{***}	<0.8 ^{1/2}
	04:25-04:30 น.	46.8 ^{1/2}	46.5 ^{***}	37.4 ^{1/2}	42.2 ^{***}	<0.8 ^{1/2}
	04:30-04:35 น.	44.9 ^{1/2}	49.4 ^{***}	<0.8 ^{1/2}	42.3 ^{***}	<0.8 ^{1/2}
	04:35-04:40 น.	47.2 ^{1/2}	49.4 ^{***}	<0.8 ^{1/2}	42.3 ^{***}	<0.8 ^{1/2}
	04:40-04:45 น.	49.9 ^{1/2}	49.4 ^{***}	43.2 ^{1/2}	42.3 ^{***}	0.9
	04:45-04:50 น.	46.2 ^{1/2}	44.5 ^{***}	44.3 ^{1/2}	41.8 ^{***}	2.5
	04:50-04:55 น.	46.7 ^{1/2}	44.5 ^{***}	45.8 ^{1/2}	41.8 ^{***}	4.0
	04:55-05:00 น.	43.5 ^{1/2}	44.5 ^{***}	<0.8 ^{1/2}	41.8 ^{***}	<0.8 ^{1/2}
	05:00-05:05 น.	46.0 ^{1/2}	44.0 ^{***}	44.6 ^{1/2}	41.2 ^{***}	3.4
	05:05-05:10 น.	44.9 ^{1/2}	44.0 ^{***}	40.8 ^{1/2}	41.2 ^{***}	<0.8 ^{1/2}
	05:10-05:15 น.	45.5 ^{1/2}	44.0 ^{***}	43.1 ^{1/2}	41.2 ^{***}	1.9
	05:15-05:20 น.	47.0 ^{1/2}	45.7 ^{***}	43.9 ^{1/2}	41.9 ^{***}	2.0
	05:20-05:25 น.	48.0 ^{1/2}	45.7 ^{***}	47.1 ^{1/2}	41.9 ^{***}	5.2
	05:25-05:30 น.	45.2 ^{1/2}	45.7 ^{***}	<0.8 ^{1/2}	41.9 ^{***}	<0.8 ^{1/2}
	05:30-05:35 น.	44.2 ^{1/2}	46.2 ^{***}	<0.8 ^{1/2}	42.2 ^{***}	<0.8 ^{1/2}
	05:35-05:40 น.	48.4 ^{1/2}	46.2 ^{***}	47.4 ^{1/2}	42.2 ^{***}	5.2
	05:40-05:45 น.	45.2 ^{1/2}	46.2 ^{***}	<0.8 ^{1/2}	42.2 ^{***}	<0.8 ^{1/2}
	05:45-05:50 น.	45.2 ^{1/2}	46.0 ^{***}	<0.8 ^{1/2}	42.3 ^{***}	<0.8 ^{1/2}
	05:50-05:55 น.	47.0 ^{1/2}	46.0 ^{***}	43.1 ^{1/2}	42.3 ^{***}	0.8
	05:55-06:00 น.	48.5 ^{1/2}	46.0 ^{***}	47.8 ^{1/2}	42.3 ^{***}	5.5
	ช่วงเวลากลางวัน ^{1/2}					
	06:00-07:00 น.	50.7 ^{1/2}	49.3 ^{**}	45.1 ^{1/2}	44.0 ^{**}	1.1
4 ธันวาคม 2567 T24BD078-0016	ช่วงเวลากลางวัน ^{1/2}					
	07:00-08:00 น.	53.6 ^{1/2}	51.3 ^{**}	49.7 ^{1/2}	45.2 ^{**}	4.5
	08:00-09:00 น.	52.0 ^{1/2}	50.5 ^{**}	46.7 ^{1/2}	45.7 ^{**}	1.0
	09:00-10:00 น.	53.6 ^{1/2}	50.8 ^{**}	50.4 ^{1/2}	46.6 ^{**}	3.8
	10:00-11:00 น.	52.6 ^{1/2}	51.2 ^{**}	47.0 ^{1/2}	46.4 ^{**}	<0.8 ^{1/2}
	11:00-12:00 น.	51.2 ^{1/2}	49.0 ^{**}	47.2 ^{1/2}	45.3 ^{**}	1.9
	12:00-13:00 น.	51.7 ^{1/2}	49.4 ^{**}	47.8 ^{1/2}	44.7 ^{**}	3.1

วันที่	เวลา*	ผลการตรวจวัด (เฉลี่ยตาม)				
		ระดับเสียงขณะเกิดเสียงของแหล่งกำเนิด	ระดับเสียงขณะไม่มีการรบกวน	ระดับเสียงขณะมีการรบกวน	ระดับเสียงที่ฐาน	ระดับการรบกวน
4 ธันวาคม 2567 T24BD078-0016	ช่วงเวลากลางคืน ^{1/2}					
	13:00-14:00 น.	50.3 ^{1/2}	49.5 ^{**}	42.6 ^{1/2}	43.8 ^{**}	<0.8 ^{1/2}
	14:00-15:00 น.	52.2 ^{1/2}	48.9 ^{**}	49.5 ^{1/2}	43.3 ^{**}	6.2
	15:00-16:00 น.	51.6 ^{1/2}	48.3 ^{**}	48.9 ^{1/2}	44.9 ^{**}	4.0
	16:00-17:00 น.	55.3 ^{1/2}	51.1 ^{**}	53.2 ^{1/2}	46.7 ^{**}	6.5
	17:00-18:00 น.	53.4 ^{1/2}	51.9 ^{**}	48.1 ^{1/2}	46.2 ^{**}	1.9
	18:00-19:00 น.	50.9 ^{1/2}	47.7 ^{**}	48.1 ^{1/2}	45.8 ^{**}	2.3
	19:00-20:00 น.	52.2 ^{1/2}	47.6 ^{**}	50.4 ^{1/2}	45.4 ^{**}	5.0
	20:00-21:00 น.	49.9 ^{1/2}	47.5 ^{**}	46.2 ^{1/2}	44.1 ^{**}	2.1
	21:00-22:00 น.	49.4 ^{1/2}	45.8 ^{**}	46.9 ^{1/2}	42.8 ^{**}	4.1
	ช่วงเวลากลางวัน ^{1/2}					
	22:00-22:05 น.	45.8 ^{1/2}	44.8 ^{***}	41.8 ^{1/2}	42.8 ^{***}	<0.8 ^{1/2}
	22:05-22:10 น.	44.9 ^{1/2}	44.8 ^{***}	28.8 ^{1/2}	42.8 ^{***}	<0.8 ^{1/2}
	22:10-22:15 น.	48.4 ^{1/2}	44.8 ^{***}	48.9 ^{1/2}	42.8 ^{***}	6.1
	22:15-22:20 น.	45.3 ^{1/2}	45.4 ^{***}	<0.8 ^{1/2}	41.9 ^{***}	<0.8 ^{1/2}
	22:20-22:25 น.	48.9 ^{1/2}	45.4 ^{***}	49.3 ^{1/2}	41.9 ^{***}	7.4
	22:25-22:30 น.	49.0 ^{1/2}	45.4 ^{***}	49.4 ^{1/2}	41.9 ^{***}	7.5
	22:30-22:35 น.	44.1 ^{1/2}	44.6 ^{***}	<0.8 ^{1/2}	41.6 ^{***}	<0.8 ^{1/2}
	22:35-22:40 น.	45.3 ^{1/2}	44.6 ^{***}	40.0 ^{1/2}	41.6 ^{***}	<0.8 ^{1/2}
	22:40-22:45 น.	46.5 ^{1/2}	44.6 ^{***}	45.0 ^{1/2}	41.6 ^{***}	3.4
	22:45-22:50 น.	46.0 ^{1/2}	45.4 ^{***}	39.9 ^{1/2}	43.0 ^{***}	<0.8 ^{1/2}
	22:50-22:55 น.	45.8 ^{1/2}	45.4 ^{***}	37.9 ^{1/2}	43.0 ^{***}	<0.8 ^{1/2}
	22:55-23:00 น.	48.5 ^{1/2}	45.4 ^{***}	48.6 ^{1/2}	43.0 ^{***}	5.6
	23:00-23:05 น.	43.7 ^{1/2}	45.5 ^{***}	<0.8 ^{1/2}	43.1 ^{***}	<0.8 ^{1/2}
	23:05-23:10 น.	45.3 ^{1/2}	45.5 ^{***}	<0.8 ^{1/2}	43.1 ^{***}	<0.8 ^{1/2}
	23:10-23:15 น.	48.5 ^{1/2}	45.5 ^{***}	48.5 ^{1/2}	43.1 ^{***}	5.4
	23:15-23:20 น.	44.0 ^{1/2}	45.3 ^{***}	<0.8 ^{1/2}	43.2 ^{***}	<0.8 ^{1/2}
	23:20-23:25 น.	44.3 ^{1/2}	45.3 ^{***}	<0.8 ^{1/2}	43.2 ^{***}	<0.8 ^{1/2}
	23:25-23:30 น.	49.0 ^{1/2}	45.3 ^{***}	49.6 ^{1/2}	43.2 ^{***}	6.4
	23:30-23:35 น.	45.5 ^{1/2}	45.9 ^{***}	<0.8 ^{1/2}	43.2 ^{***}	<0.8 ^{1/2}
	23:35-23:40 น.	49.4 ^{1/2}	45.9 ^{***}	49.8 ^{1/2}	43.2 ^{***}	6.6
	23:40-23:45 น.	44.1 ^{1/2}	45.9 ^{***}	<0.8 ^{1/2}	43.2 ^{***}	<0.8 ^{1/2}
	23:45-23:50 น.	45.5 ^{1/2}	44.2 ^{***}	41.7 ^{1/2}	41.7 ^{***}	1.0
	23:50-23:55 น.	46.7 ^{1/2}	44.2 ^{***}	46.1 ^{1/2}	41.7 ^{***}	4.4
	23:55-00:00 น.	46.8 ^{1/2}	44.2 ^{***}	46.4 ^{1/2}	41.7 ^{***}	4.7
5 ธันวาคม 2567 T24BD078-0016	ช่วงเวลากลางคืน ^{1/2}					
	00:00-00:05 น.	43.2 ^{1/2}	46.7 ^{***}	<0.8 ^{1/2}	42.2 ^{***}	<0.8 ^{1/2}
	00:05-00:10 น.	47.1 ^{1/2}	46.7 ^{***}	39.8 ^{1/2}	42.2 ^{***}	<0.8 ^{1/2}
	00:10-00:15 น.	49.2 ^{1/2}	46.7 ^{***}	48.6 ^{1/2}	42.2 ^{***}	6.4
	00:15-00:20 น.	47.1 ^{1/2}	44.5 ^{***}	46.7 ^{1/2}	41.4 ^{***}	5.3
	00:20-00:25 น.	44.8 ^{1/2}	44.5 ^{***}	36.1 ^{1/2}	41.4 ^{***}	<0.8 ^{1/2}
	00:25-00:30 น.	47.5 ^{1/2}	44.5 ^{***}	47.5 ^{1/2}	41.4 ^{***}	6.1
	00:30-00:35 น.	44.8 ^{1/2}	43.7 ^{***}	41.1 ^{1/2}	42.2 ^{***}	<0.8 ^{1/2}
	00:35-00:40 น.	45.4 ^{1/2}	43.7 ^{***}	43.5 ^{1/2}	42.2 ^{***}	1.3
	00:40-00:45 น.	44.6 ^{1/2}	43.7 ^{***}	40.2 ^{1/2}	42.2 ^{***}	<0.8 ^{1/2}
	00:45-00:50 น.	42.6 ^{1/2}	42.9 ^{***}	<0.8 ^{1/2}	40.7 ^{***}	<0.8 ^{1/2}

วันที่	เวลา*	ผลการตรวจวัด (เฉลี่ยตาม)				
		ตรวจประเมินด้านสิ่งแวดล้อมทางเสียงในบริเวณชุมชนวัดป่าแสงทองผดุงมาลา				
		ระดับเสียงขณะเกิดเสียงของแหล่งกำเนิด	ระดับเสียงขณะไม่มีการรบกวน	ระดับเสียงขณะมีการรบกวน	ระดับเสียงพื้นฐาน	ระดับการรบกวน
5 ธันวาคม 2567 T24BD078-0016	ช่วงเวลากลางคืน ^{1/2}					
	00:50-00:55 น.	46.9 ^{1/2}	42.9 ***	47.7 ^{1/2}	40.7 ***	7.0
	00:55-01:00 น.	42.5 ^{1/2}	42.9 ***	<0.8 ^{1/2}	40.7 ***	<0.8 ^{1/2}
	01:00-01:05 น.	43.0 ^{1/2}	43.0 ***	<0.8 ^{1/2}	41.3 ***	<0.8 ^{1/2}
	01:05-01:10 น.	45.2 ^{1/2}	43.0 ***	44.2 ^{1/2}	41.3 ***	2.9
	01:10-01:15 น.	44.8 ^{1/2}	43.0 ***	43.2 ^{1/2}	41.3 ***	1.9
	01:15-01:20 น.	47.0 ^{1/2}	42.3 ***	48.2 ^{1/2}	41.0 ***	7.2
	01:20-01:25 น.	45.3 ^{1/2}	42.3 ***	45.3 ^{1/2}	41.0 ***	4.3
	01:25-01:30 น.	44.1 ^{1/2}	42.3 ***	42.4 ^{1/2}	41.0 ***	1.4
	01:30-01:35 น.	42.8 ^{1/2}	42.1 ***	37.2 ^{1/2}	41.1 ***	<0.8 ^{1/2}
	01:35-01:40 น.	43.9 ^{1/2}	42.1 ***	42.3 ^{1/2}	41.1 ***	1.2
	01:40-01:45 น.	42.2 ^{1/2}	42.1 ***	28.6 ^{1/2}	41.1 ***	<0.8 ^{1/2}
	01:45-01:50 น.	42.5 ^{1/2}	42.2 ***	33.0 ^{1/2}	40.6 ***	<0.8 ^{1/2}
	01:50-01:55 น.	46.3 ^{1/2}	42.2 ***	47.2 ^{1/2}	40.6 ***	6.6
	01:55-02:00 น.	43.1 ^{1/2}	42.2 ***	38.9 ^{1/2}	40.6 ***	<0.8 ^{1/2}
	02:00-02:05 น.	42.3 ^{1/2}	45.4 ***	<0.8 ^{1/2}	41.4 ***	<0.8 ^{1/2}
	02:05-02:10 น.	44.0 ^{1/2}	45.4 ***	<0.8 ^{1/2}	41.4 ***	<0.8 ^{1/2}
	02:10-02:15 น.	42.6 ^{1/2}	45.4 ***	<0.8 ^{1/2}	41.4 ***	<0.8 ^{1/2}
	02:15-02:20 น.	52.3 ^{1/2}	51.9 ***	44.9 ^{1/2}	43.3 ***	1.6
	02:20-02:25 น.	50.4 ^{1/2}	51.9 ***	<0.8 ^{1/2}	43.3 ***	<0.8 ^{1/2}
	02:25-02:30 น.	42.6 ^{1/2}	51.9 ***	<0.8 ^{1/2}	43.3 ***	<0.8 ^{1/2}
	02:30-02:35 น.	45.2 ^{1/2}	44.1 ***	41.8 ^{1/2}	41.1 ***	<0.8 ^{1/2}
	02:35-02:40 น.	47.0 ^{1/2}	44.1 ***	46.8 ^{1/2}	41.1 ***	5.7
	02:40-02:45 น.	46.9 ^{1/2}	44.1 ***	46.7 ^{1/2}	41.1 ***	5.6
	02:45-02:50 น.	42.6 ^{1/2}	41.5 ***	39.2 ^{1/2}	41.1 ***	<0.8 ^{1/2}
	02:50-02:55 น.	43.0 ^{1/2}	41.5 ***	40.6 ^{1/2}	41.1 ***	<0.8 ^{1/2}
	02:55-03:00 น.	42.7 ^{1/2}	41.5 ***	39.4 ^{1/2}	41.1 ***	<0.8 ^{1/2}
	03:00-03:05 น.	42.5 ^{1/2}	42.8 ***	<0.8 ^{1/2}	41.3 ***	<0.8 ^{1/2}
	03:05-03:10 น.	42.5 ^{1/2}	42.8 ***	<0.8 ^{1/2}	41.3 ***	<0.8 ^{1/2}
	03:10-03:15 น.	45.1 ^{1/2}	42.8 ***	44.3 ^{1/2}	41.3 ***	3.0
	03:15-03:20 น.	44.7 ^{1/2}	42.8 ***	43.3 ^{1/2}	40.9 ***	2.4
	03:20-03:25 น.	44.2 ^{1/2}	42.8 ***	41.6 ^{1/2}	40.9 ***	<0.8 ^{1/2}
	03:25-03:30 น.	46.4 ^{1/2}	42.8 ***	46.8 ^{1/2}	40.9 ***	5.9
	03:30-03:35 น.	43.1 ^{1/2}	45.7 ***	<0.8 ^{1/2}	41.3 ***	<0.8 ^{1/2}
	03:35-03:40 น.	46.4 ^{1/2}	45.7 ***	41.1 ^{1/2}	41.3 ***	<0.8 ^{1/2}
	03:40-03:45 น.	48.5 ^{1/2}	45.7 ***	48.2 ^{1/2}	41.3 ***	6.9
03:45-03:50 น.	46.1 ^{1/2}	44.0 ***	45.0 ^{1/2}	41.9 ***	3.1	
03:50-03:55 น.	44.1 ^{1/2}	44.0 ***	31.2 ^{1/2}	41.9 ***	<0.8 ^{1/2}	
03:55-04:00 น.	47.5 ^{1/2}	44.0 ***	47.9 ^{1/2}	41.9 ***	6.0	
04:00-04:05 น.	43.2 ^{1/2}	43.4 ***	<0.8 ^{1/2}	40.6 ***	<0.8 ^{1/2}	
04:05-04:10 น.	46.5 ^{1/2}	43.4 ***	46.5 ^{1/2}	40.6 ***	5.9	
04:10-04:15 น.	45.6 ^{1/2}	43.4 ***	44.7 ^{1/2}	40.6 ***	4.1	
04:15-04:20 น.	43.6 ^{1/2}	44.8 ***	<0.8 ^{1/2}	41.4 ***	<0.8 ^{1/2}	
04:20-04:25 น.	47.3 ^{1/2}	44.8 ***	46.8 ^{1/2}	41.4 ***	5.4	
04:25-04:30 น.	44.2 ^{1/2}	44.8 ***	<0.8 ^{1/2}	41.4 ***	<0.8 ^{1/2}	
04:30-04:35 น.	48.6 ^{1/2}	43.4 ***	50.0 ^{1/2}	41.7 ***	8.3	

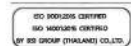
วันที่	เวลา*	ผลการวิเคราะห์ (เฉลี่ยรวม)				
		โรงเรียนบ้านหนองคอมกลางในเขตชุมชนวัดบ้านหนองคอมกลาง				
		ระดับเสียงขณะเกิดเสียงของแหล่งกำเนิด	ระดับเสียงขณะไม่มีการรบกวน	ระดับเสียงขณะมีการรบกวน	ระดับเสียงทั้งหมด	ระดับการรบกวน
5 ธันวาคม 2567 T24B0078-0017	ช่วงเวลากลางคืน ^{1/}					
	22:45-22:50 น.	47.7 ^ว	48.4 ^{***}	<0.8 ^ว	43.7 ^{***}	<0.8 ^ว
	22:50-22:55 น.	49.5 ^ว	48.4 ^{***}	45.9 ^ว	43.7 ^{***}	2.2
	22:55-23:00 น.	50.1 ^ว	48.4 ^{***}	48.2 ^ว	43.7 ^{***}	4.5
	23:00-23:05 น.	48.6 ^ว	47.0 ^{***}	46.4 ^ว	42.5 ^{***}	3.9
	23:05-23:10 น.	49.3 ^ว	47.0 ^{***}	46.5 ^ว	42.5 ^{***}	6.0
	23:10-23:15 น.	47.1 ^ว	47.0 ^{***}	35.2 ^ว	42.5 ^{***}	<0.8 ^ว
	23:15-23:20 น.	46.3 ^ว	50.9 ^{***}	<0.8 ^ว	44.3 ^{***}	<0.8 ^ว
	23:20-23:25 น.	52.0 ^ว	50.9 ^{***}	48.5 ^ว	44.3 ^{***}	4.2
	23:25-23:30 น.	52.1 ^ว	50.9 ^{***}	48.8 ^ว	44.3 ^{***}	4.5
	23:30-23:35 น.	48.9 ^ว	49.5 ^{***}	<0.8 ^ว	44.1 ^{***}	<0.8 ^ว
	23:35-23:40 น.	51.4 ^ว	49.5 ^{***}	49.9 ^ว	44.1 ^{***}	5.8
	23:40-23:45 น.	52.2 ^ว	49.5 ^{***}	51.8 ^ว	44.1 ^{***}	7.7
	23:45-23:50 น.	45.5 ^ว	44.8 ^{***}	40.5 ^ว	43.0 ^{***}	<0.8 ^ว
	23:50-23:55 น.	47.2 ^ว	44.8 ^{***}	46.6 ^ว	43.0 ^{***}	3.6
	23:55-00:00 น.	48.2 ^ว	44.8 ^{***}	48.5 ^ว	43.0 ^{***}	5.5
6 ธันวาคม 2567 T24B0078-0018	ช่วงเวลากลางคืน ^{1/}					
	00:00-00:05 น.	44.6 ^ว	48.0 ^{***}	<0.8 ^ว	43.6 ^{***}	<0.8 ^ว
	00:05-00:10 น.	45.7 ^ว	48.0 ^{***}	<0.8 ^ว	43.6 ^{***}	<0.8 ^ว
	00:10-00:15 น.	47.4 ^ว	48.0 ^{***}	<0.8 ^ว	43.6 ^{***}	<0.8 ^ว
	00:15-00:20 น.	48.6 ^ว	46.8 ^{***}	47.0 ^ว	41.7 ^{***}	5.3
	00:20-00:25 น.	46.0 ^ว	46.8 ^{***}	<0.8 ^ว	41.7 ^{***}	<0.8 ^ว
	00:25-00:30 น.	48.9 ^ว	46.8 ^{***}	47.7 ^ว	41.7 ^{***}	6.0
	00:30-00:35 น.	45.4 ^ว	45.5 ^{***}	<0.8 ^ว	40.7 ^{***}	<0.8 ^ว
	00:35-00:40 น.	46.9 ^ว	45.5 ^{***}	44.3 ^ว	40.7 ^{***}	3.6
	00:40-00:45 น.	44.1 ^ว	45.5 ^{***}	<0.8 ^ว	40.7 ^{***}	<0.8 ^ว
	00:45-00:50 น.	46.8 ^ว	45.4 ^{***}	44.1 ^ว	38.3 ^{***}	5.8
	00:50-00:55 น.	43.2 ^ว	45.4 ^{***}	<0.8 ^ว	38.3 ^{***}	<0.8 ^ว
	00:55-01:00 น.	46.3 ^ว	45.4 ^{***}	42.2 ^ว	38.3 ^{***}	3.9
	01:00-01:05 น.	46.1 ^ว	45.6 ^{***}	39.3 ^ว	39.6 ^{***}	<0.8 ^ว
	01:05-01:10 น.	42.3 ^ว	45.6 ^{***}	<0.8 ^ว	39.6 ^{***}	<0.8 ^ว
	01:10-01:15 น.	47.6 ^ว	45.6 ^{***}	46.4 ^ว	39.6 ^{***}	6.8
	01:15-01:20 น.	45.9 ^ว	42.3 ^{***}	46.4 ^ว	39.1 ^{***}	7.3
	01:20-01:25 น.	45.2 ^ว	42.3 ^{***}	45.0 ^ว	39.1 ^{***}	5.9
	01:25-01:30 น.	42.8 ^ว	42.3 ^{***}	36.3 ^ว	39.1 ^{***}	<0.8 ^ว
	01:30-01:35 น.	41.5 ^ว	41.8 ^{***}	<0.8 ^ว	38.4 ^{***}	<0.8 ^ว
	01:35-01:40 น.	44.7 ^ว	41.8 ^{***}	44.6 ^ว	38.4 ^{***}	6.2
	01:40-01:45 น.	40.0 ^ว	41.8 ^{***}	<0.8 ^ว	38.4 ^{***}	<0.8 ^ว
	01:45-01:50 น.	40.1 ^ว	42.7 ^{***}	<0.8 ^ว	39.3 ^{***}	<0.8 ^ว
	01:50-01:55 น.	46.5 ^ว	42.7 ^{***}	47.1 ^ว	39.3 ^{***}	7.8
	01:55-02:00 น.	40.1 ^ว	42.7 ^{***}	<0.8 ^ว	39.3 ^{***}	<0.8 ^ว
	02:00-02:05 น.	40.5 ^ว	42.3 ^{***}	<0.8 ^ว	39.2 ^{***}	<0.8 ^ว
	02:05-02:10 น.	45.1 ^ว	42.3 ^{***}	44.8 ^ว	39.2 ^{***}	5.6
	02:10-02:15 น.	41.7 ^ว	42.3 ^{***}	<0.8 ^ว	39.2 ^{***}	<0.8 ^ว
	02:15-02:20 น.	44.5 ^ว	41.1 ^{***}	44.9 ^ว	37.7 ^{***}	7.2
	02:20-02:25 น.	42.8 ^ว	41.1 ^{***}	40.8 ^ว	37.7 ^{***}	3.1



* ห้ามคัดค้านในรายงานผลการวิเคราะห์สิ่งแวดล้อมทางสังคม โดยไม่ได้รับอนุญาตจากโรงปฏิบัติงานเป็นลายลักษณ์อักษร
* ในรายงานผลอื่นที่นอกเหนือจากนี้ห้ามเผยแพร่

2024-U117585

วันที่	เวลา*	ผลการวิเคราะห์ (เฉลี่ยรวม)				
		โรงเรียนบ้านหนองคอมกลางในเขตชุมชนวัดบ้านหนองคอมกลาง				
		ระดับเสียงขณะเกิดเสียงของแหล่งกำเนิด	ระดับเสียงขณะไม่มีการรบกวน	ระดับเสียงขณะมีการรบกวน	ระดับเสียงทั้งหมด	ระดับการรบกวน
6 ธันวาคม 2567 T24B0078-0017	ช่วงเวลากลางคืน ^{1/}					
	02:25-02:30 น.	42.5 ^ว	41.1 ^{***}	46.0 ^ว	37.7 ^{***}	2.3
	02:30-02:35 น.	41.7 ^ว	42.7 ^{***}	<0.8 ^ว	38.3 ^{***}	<0.8 ^ว
	02:35-02:40 น.	40.8 ^ว	42.7 ^{***}	<0.8 ^ว	38.3 ^{***}	<0.8 ^ว
	02:40-02:45 น.	39.4 ^ว	42.7 ^{***}	<0.8 ^ว	38.3 ^{***}	<0.8 ^ว
	02:45-02:50 น.	45.2 ^ว	44.1 ^{***}	41.8 ^ว	38.9 ^{***}	2.9
	02:50-02:55 น.	46.2 ^ว	44.1 ^{***}	45.1 ^ว	38.9 ^{***}	6.2
	02:55-03:00 น.	39.7 ^ว	44.1 ^{***}	<0.8 ^ว	38.9 ^{***}	<0.8 ^ว
	03:00-03:05 น.	42.8 ^ว	42.8 ^{***}	45.6 ^ว	38.1 ^{***}	7.5
	03:05-03:10 น.	44.6 ^ว	42.8 ^{***}	42.8 ^ว	38.1 ^{***}	4.7
	03:10-03:15 น.	43.2 ^ว	42.8 ^{***}	35.1 ^ว	38.1 ^{***}	<0.8 ^ว
	03:15-03:20 น.	44.1 ^ว	41.4 ^{***}	43.7 ^ว	38.5 ^{***}	5.2
	03:20-03:25 น.	43.5 ^ว	41.4 ^{***}	42.4 ^ว	38.5 ^{***}	3.9
	03:25-03:30 น.	42.7 ^ว	41.4 ^{***}	40.0 ^ว	38.5 ^{***}	1.5
	03:30-03:35 น.	44.5 ^ว	43.0 ^{***}	42.1 ^ว	39.3 ^{***}	2.8
	03:35-03:40 น.	42.2 ^ว	43.0 ^{***}	<0.8 ^ว	39.3 ^{***}	<0.8 ^ว
	03:40-03:45 น.	40.2 ^ว	43.0 ^{***}	<0.8 ^ว	39.3 ^{***}	<0.8 ^ว
	03:45-03:50 น.	44.8 ^ว	42.7 ^{***}	43.6 ^ว	39.7 ^{***}	3.9
	03:50-03:55 น.	39.9 ^ว	42.7 ^{***}	<0.8 ^ว	39.7 ^{***}	<0.8 ^ว
	03:55-04:00 น.	45.6 ^ว	42.7 ^{***}	45.6 ^ว	39.7 ^{***}	5.9
ช่วงเวลากลางวัน ^{2/}	04:00-04:05 น.	43.1 ^ว	41.2 ^{***}	41.7 ^ว	39.1 ^{***}	2.6
	04:05-04:10 น.	40.6 ^ว	41.2 ^{***}	<0.8 ^ว	39.1 ^{***}	<0.8 ^ว
	04:10-04:15 น.	41.3 ^ว	41.2 ^{***}	27.5 ^ว	39.1 ^{***}	<0.8 ^ว
	04:15-04:20 น.	47.0 ^ว	42.7 ^{***}	47.9 ^ว	40.1 ^{***}	7.8
	04:20-04:25 น.	46.0 ^ว	42.7 ^{***}	46.2 ^ว	40.1 ^{***}	6.1
	04:25-04:30 น.	47.0 ^ว	42.7 ^{***}	47.0 ^ว	40.1 ^{***}	7.8
	04:30-04:35 น.	41.0 ^ว	43.4 ^{***}	<0.8 ^ว	39.1 ^{***}	<0.8 ^ว
	04:35-04:40 น.	40.4 ^ว	43.4 ^{***}	<0.8 ^ว	39.1 ^{***}	<0.8 ^ว
	04:40-04:45 น.	45.9 ^ว	43.4 ^{***}	45.2 ^ว	39.1 ^{***}	6.1
	04:45-04:50 น.	45.8 ^ว	44.2 ^{***}	43.7 ^ว	39.4 ^{***}	4.3
	04:50-04:55 น.	46.0 ^ว	44.2 ^{***}	44.3 ^ว	39.4 ^{***}	4.9
	04:55-05:00 น.	40.9 ^ว	44.2 ^{***}	<0.8 ^ว	39.4 ^{***}	<0.8 ^ว
	05:00-05:05 น.	44.8 ^ว	46.2 ^{***}	<0.8 ^ว	40.8 ^{***}	<0.8 ^ว
	05:05-05:10 น.	46.9 ^ว	46.2 ^{***}	41.6 ^ว	40.8 ^{***}	0.8
	05:10-05:15 น.	44.4 ^ว	46.2 ^{***}	<0.8 ^ว	40.8 ^{***}	<0.8 ^ว
	05:15-05:20 น.	44.5 ^ว	45.2 ^{***}	<0.8 ^ว	40.8 ^{***}	<0.8 ^ว
	05:20-05:25 น.	45.9 ^ว	45.2 ^{***}	40.8 ^ว	40.8 ^{***}	<0.8 ^ว
	05:25-05:30 น.	45.1 ^ว	45.2 ^{***}	<0.8 ^ว	40.8 ^{***}	<0.8 ^ว
	05:30-05:35 น.	41.3 ^ว	47.3 ^{***}	<0.8 ^ว	40.1 ^{***}	<0.8 ^ว
	05:35-05:40 น.	48.5 ^ว	47.3 ^{***}	45.2 ^ว	40.1 ^{***}	5.1
ช่วงเวลากลางวัน ^{2/}	05:40-05:45 น.	44.5 ^ว	47.3 ^{***}	<0.8 ^ว	40.1 ^{***}	<0.8 ^ว
	05:45-05:50 น.	47.6 ^ว	48.8 ^{***}	<0.8 ^ว	41.5 ^{***}	<0.8 ^ว
	05:50-05:55 น.	46.4 ^ว	48.8 ^{***}	<0.8 ^ว	41.5 ^{***}	<0.8 ^ว
	05:55-06:00 น.	48.2 ^ว	48.8 ^{***}	<0.8 ^ว	41.5 ^{***}	<0.8 ^ว
	ช่วงเวลากลางวัน ^{2/}					
	06:00-07:00 น.	53.5 ^ว	47.6 ^{***}	52.2 ^ว	44.3 ^{***}	7.9



* ห้ามคัดค้านในรายงานผลการวิเคราะห์สิ่งแวดล้อมทางสังคม โดยไม่ได้รับอนุญาตจากโรงปฏิบัติงานเป็นลายลักษณ์อักษร
* ในรายงานผลอื่นที่นอกเหนือจากนี้ห้ามเผยแพร่

2024-U117585

วันที่	เวลา*	ผลการวิเคราะห์ (เฉลี่ยรวม)				
		โรงเรียนบ้านหนองคอมกลางในเขตชุมชนวัดบ้านหนองคอมกลาง				
		ระดับเสียงขณะเกิดเสียงของแหล่งกำเนิด	ระดับเสียงขณะไม่มีการรบกวน	ระดับเสียงขณะมีการรบกวน	ระดับเสียงทั้งหมด	ระดับการรบกวน
6 ธันวาคม 2567 T24B0078-0018	ช่วงเวลากลางคืน ^{1/}					
	07:00-08:00 น.	53.3 ^ว	50.1 ^{**}	50.5 ^ว	44.7 ^{**}	5.8
	08:00-09:00 น.	53.4 ^ว	51.8 ^{**}	48.3 ^ว	44.8 ^{**}	3.5
	09:00-10:00 น.	52.5 ^ว	49.7 ^{**}	49.3 ^ว	45.4 ^{**}	3.9
	10:00-11:00 น.	53.4 ^ว	51.8 ^{**}	48.3 ^ว	46.1 ^{**}	2.2
	11:00-12:00 น.	53.5 ^ว	50.8 ^{**}	50.2 ^ว	45.2 ^{**}	5.0
	12:00-13:00 น.	55.1 ^ว	50.7 ^{**}	53.1 ^ว	47.3 ^{**}	5.8
	13:00-14:00 น.	57.4 ^ว	53.0 ^{**}	55.4 ^ว	50.2 ^{**}	5.2
	14:00-15:00 น.	53.0 ^ว	50.3 ^{**}	49.7 ^ว	44.7 ^{**}	5.0
	15:00-16:00 น.	52.7 ^ว	49.3 ^{**}	50.0 ^ว	44.9 ^{**}	5.1
	16:00-17:00 น.	54.6 ^ว	52.2 ^{**}	50.9 ^ว	47.6 ^{**}	3.3
	17:00-18:00 น.	56.3 ^ว	53.5 ^{**}	53.1 ^ว	48.0 ^{**}	5.1
	18:00-19:00 น.	51.5 ^ว	50.0 ^{**}	46.2 ^ว	45.2 ^{**}	1.0
	19:00-20:00 น.	50.8 ^ว	49.1 ^{**}	45.9 ^ว	45.7 ^{**}	<0.8 ^ว
	20:00-21:00 น.	51.2 ^ว	49.0 ^{**}	47.2 ^ว	44.1 ^{**}	3.1
	21:00-22:00 น.	50.5 ^ว	47.9 ^{**}	47.0 ^ว	43.3 ^{**}	3.

วันที่	เวลา*	ผลการวิเคราะห์ (ดัชนีผล)				
		ปัจจัยที่บ่งชี้ปริมาณของมลพิษทางอากาศในบริเวณชุมชนที่มีผลกระทบต่อสุขภาพ				
		ระดับเสียงขณะเกิดเสียงของแหล่งกำเนิด	ระดับเสียงขณะไม่มีการรบกวน	ระดับเสียงขณะมีการรบกวน	ระดับเสียงพื้นฐาน	ระดับการรบกวน
7 ธันวาคม 2567 T24BD078-0018	ช่วงเวลาเสียงขึ้น ¹⁾					
	04:05-04:10 น.	46.5 ²⁾	44.2 ³⁾	45.9 ⁴⁾	42.4 ⁵⁾	3.5
	04:10-04:15 น.	44.5 ²⁾	44.2 ³⁾	35.6 ⁴⁾	42.4 ⁵⁾	<0.8 ⁶⁾
	04:15-04:20 น.	46.5 ²⁾	45.7 ³⁾	41.7 ⁴⁾	42.9 ⁵⁾	<0.8 ⁶⁾
	04:20-04:25 น.	46.3 ²⁾	45.7 ³⁾	40.6 ⁴⁾	42.9 ⁵⁾	<0.8 ⁶⁾
	04:25-04:30 น.	48.5 ²⁾	45.7 ³⁾	48.4 ⁴⁾	42.9 ⁵⁾	5.5
	04:30-04:35 น.	47.8 ²⁾	45.3 ³⁾	47.2 ⁴⁾	42.7 ⁵⁾	4.5
	04:35-04:40 น.	45.7 ²⁾	45.3 ³⁾	38.4 ⁴⁾	42.7 ⁵⁾	<0.8 ⁶⁾
	04:40-04:45 น.	45.9 ²⁾	45.3 ³⁾	39.7 ⁴⁾	42.7 ⁵⁾	<0.8 ⁶⁾
	04:45-04:50 น.	47.2 ²⁾	44.0 ³⁾	47.3 ⁴⁾	41.5 ⁵⁾	5.8
	04:50-04:55 น.	44.2 ²⁾	44.0 ³⁾	32.5 ⁴⁾	41.5 ⁵⁾	<0.8 ⁶⁾
	04:55-05:00 น.	45.5 ²⁾	44.0 ³⁾	43.2 ⁴⁾	41.5 ⁵⁾	1.7
	05:00-05:05 น.	44.1 ²⁾	48.0 ³⁾	<0.8 ⁴⁾	44.8 ⁵⁾	<0.8 ⁶⁾
	05:05-05:10 น.	47.9 ²⁾	48.0 ³⁾	<0.8 ⁴⁾	44.8 ⁵⁾	<0.8 ⁶⁾
	05:10-05:15 น.	47.6 ²⁾	48.0 ³⁾	<0.8 ⁴⁾	44.8 ⁵⁾	<0.8 ⁶⁾
	05:15-05:20 น.	46.6 ²⁾	47.9 ³⁾	<0.8 ⁴⁾	42.6 ⁵⁾	<0.8 ⁶⁾
	05:20-05:25 น.	47.3 ²⁾	47.9 ³⁾	<0.8 ⁴⁾	42.6 ⁵⁾	<0.8 ⁶⁾
	05:25-05:30 น.	47.6 ²⁾	47.9 ³⁾	<0.8 ⁴⁾	42.6 ⁵⁾	<0.8 ⁶⁾
	05:30-05:35 น.	49.2 ²⁾	47.6 ³⁾	47.1 ⁴⁾	42.4 ⁵⁾	4.7
	05:35-05:40 น.	48.8 ²⁾	47.6 ³⁾	45.7 ⁴⁾	42.4 ⁵⁾	3.3
	05:40-05:45 น.	47.3 ²⁾	47.6 ³⁾	<0.8 ⁴⁾	42.4 ⁵⁾	<0.8 ⁶⁾
	05:45-05:50 น.	52.2 ²⁾	49.8 ³⁾	51.4 ⁴⁾	44.8 ⁵⁾	6.6
	05:50-05:55 น.	48.0 ²⁾	49.8 ³⁾	<0.8 ⁴⁾	44.8 ⁵⁾	<0.8 ⁶⁾
	05:55-06:00 น.	50.6 ²⁾	49.8 ³⁾	46.1 ⁴⁾	44.8 ⁵⁾	1.3
7 ธันวาคม 2567 T24BD078-0019	ช่วงเวลาเสียงขึ้น ¹⁾					
	06:00-07:00 น.	52.7 ²⁾	50.6 ³⁾	48.5 ⁴⁾	46.4 ⁵⁾	2.1
	ช่วงเวลาเสียงขึ้น ¹⁾					
	07:00-08:00 น.	55.4 ²⁾	52.6 ³⁾	52.2 ⁴⁾	49.1 ⁵⁾	3.1
	08:00-09:00 น.	57.6 ²⁾	54.5 ³⁾	54.7 ⁴⁾	50.8 ⁵⁾	3.9
	09:00-10:00 น.	59.2 ²⁾	56.7 ³⁾	55.6 ⁴⁾	53.0 ⁵⁾	2.6
	10:00-11:00 น.	56.3 ²⁾	53.5 ³⁾	53.1 ⁴⁾	50.4 ⁵⁾	2.7
	11:00-12:00 น.	54.8 ²⁾	52.3 ³⁾	51.2 ⁴⁾	47.3 ⁵⁾	3.9
	12:00-13:00 น.	54.0 ²⁾	52.8 ³⁾	47.8 ⁴⁾	46.7 ⁵⁾	1.1
	13:00-14:00 น.	54.7 ²⁾	53.5 ³⁾	48.5 ⁴⁾	46.8 ⁵⁾	1.7
	14:00-15:00 น.	53.8 ²⁾	51.6 ³⁾	49.8 ⁴⁾	46.5 ⁵⁾	3.3
	15:00-16:00 น.	53.2 ²⁾	50.2 ³⁾	50.2 ⁴⁾	46.3 ⁵⁾	3.9
	16:00-17:00 น.	55.0 ²⁾	53.0 ³⁾	50.7 ⁴⁾	48.0 ⁵⁾	2.7
	17:00-18:00 น.	54.9 ²⁾	51.5 ³⁾	52.2 ⁴⁾	46.6 ⁵⁾	5.6
	18:00-19:00 น.	54.3 ²⁾	51.2 ³⁾	51.4 ⁴⁾	46.9 ⁵⁾	4.5
	19:00-20:00 น.	52.2 ²⁾	49.2 ³⁾	49.2 ⁴⁾	46.2 ⁵⁾	3.0
	20:00-21:00 น.	51.8 ²⁾	47.6 ³⁾	49.7 ⁴⁾	44.5 ⁵⁾	5.2
	21:00-22:00 น.	49.9 ²⁾	48.1 ³⁾	45.2 ⁴⁾	44.7 ⁵⁾	<0.8 ⁶⁾
	ช่วงเวลาเสียงขึ้น ¹⁾					
	22:00-22:05 น.	49.9 ²⁾	47.9 ³⁾	48.6 ⁴⁾	43.9 ⁵⁾	4.7
	22:05-22:10 น.	49.5 ²⁾	47.9 ³⁾	47.5 ⁴⁾	43.9 ⁵⁾	3.6
	22:10-22:15 น.	49.4 ²⁾	47.9 ³⁾	47.0 ⁴⁾	43.9 ⁵⁾	3.1

วันที่	เวลา*	ผลการวิเคราะห์ (ดัชนีผล)				
		ปัจจัยที่บ่งชี้ปริมาณของมลพิษทางอากาศในบริเวณชุมชนที่มีผลกระทบต่อสุขภาพ				
		ระดับเสียงขณะเกิดเสียงของแหล่งกำเนิด	ระดับเสียงขณะไม่มีการรบกวน	ระดับเสียงขณะมีการรบกวน	ระดับเสียงพื้นฐาน	ระดับการรบกวน
7 ธันวาคม 2567 T24BD078-0019	ช่วงเวลาเสียงขึ้น ¹⁾					
	22:15-22:20 น.	49.1 ²⁾	51.1 ³⁾	<0.8 ⁴⁾	46.3 ⁵⁾	<0.8 ⁶⁾
	22:20-22:25 น.	50.1 ²⁾	51.1 ³⁾	<0.8 ⁴⁾	46.3 ⁵⁾	<0.8 ⁶⁾
	22:25-22:30 น.	53.3 ²⁾	51.1 ³⁾	52.2 ⁴⁾	46.3 ⁵⁾	5.9
	22:30-22:35 น.	49.6 ²⁾	53.3 ³⁾	<0.8 ⁴⁾	43.8 ⁵⁾	<0.8 ⁶⁾
	22:35-22:40 น.	49.5 ²⁾	53.3 ³⁾	<0.8 ⁴⁾	43.8 ⁵⁾	<0.8 ⁶⁾
	22:40-22:45 น.	48.0 ²⁾	53.3 ³⁾	<0.8 ⁴⁾	43.8 ⁵⁾	<0.8 ⁶⁾
	22:45-22:50 น.	52.9 ²⁾	50.1 ³⁾	52.7 ⁴⁾	45.2 ⁵⁾	7.5
	22:50-22:55 น.	51.3 ²⁾	50.1 ³⁾	48.2 ⁴⁾	45.2 ⁵⁾	3.0
	22:55-23:00 น.	52.5 ²⁾	50.1 ³⁾	51.7 ⁴⁾	45.2 ⁵⁾	6.5
	23:00-23:05 น.	49.5 ²⁾	47.7 ³⁾	47.7 ⁴⁾	44.7 ⁵⁾	3.0
	23:05-23:10 น.	47.6 ²⁾	47.7 ³⁾	<0.8 ⁴⁾	44.7 ⁵⁾	<0.8 ⁶⁾
	23:10-23:15 น.	50.8 ²⁾	47.7 ³⁾	50.8 ⁴⁾	44.7 ⁵⁾	6.1
	23:15-23:20 น.	49.3 ²⁾	48.8 ³⁾	42.8 ⁴⁾	43.7 ⁵⁾	<0.8 ⁶⁾
	23:20-23:25 น.	51.1 ²⁾	48.8 ³⁾	50.2 ⁴⁾	43.7 ⁵⁾	6.5
	23:25-23:30 น.	50.0 ²⁾	48.8 ³⁾	46.8 ⁴⁾	43.7 ⁵⁾	3.1
	23:30-23:35 น.	51.3 ²⁾	47.7 ³⁾	51.9 ⁴⁾	44.8 ⁵⁾	7.1
	23:35-23:40 น.	46.5 ²⁾	47.7 ³⁾	<0.8 ⁴⁾	44.8 ⁵⁾	<0.8 ⁶⁾
	23:40-23:45 น.	48.2 ²⁾	47.7 ³⁾	41.8 ⁴⁾	44.8 ⁵⁾	<0.8 ⁶⁾
	23:45-23:50 น.	50.6 ²⁾	46.1 ³⁾	51.7 ⁴⁾	43.5 ⁵⁾	8.2
	23:50-23:55 น.	48.1 ²⁾	46.1 ³⁾	46.9 ⁴⁾	43.5 ⁵⁾	3.4
	23:55-00:00 น.	45.4 ²⁾	46.1 ³⁾	<0.8 ⁴⁾	43.5 ⁵⁾	<0.8 ⁶⁾
8 ธันวาคม 2567 T24BD078-0019	ช่วงเวลาเสียงขึ้น ¹⁾					
	00:00-00:05 น.	47.7 ²⁾	46.9 ³⁾	42.9 ⁴⁾	43.4 ⁵⁾	<0.8 ⁶⁾
	00:05-00:10 น.	46.1 ²⁾	46.9 ³⁾	<0.8 ⁴⁾	43.4 ⁵⁾	<0.8 ⁶⁾
	00:10-00:15 น.	49.6 ²⁾	46.9 ³⁾	49.3 ⁴⁾	43.4 ⁵⁾	5.9
	00:15-00:20 น.	51.7 ²⁾	49.4 ³⁾	50.8 ⁴⁾	44.3 ⁵⁾	6.5
	00:20-00:25 น.	51.7 ²⁾	49.4 ³⁾	50.8 ⁴⁾	44.3 ⁵⁾	6.5
	00:25-00:30 น.	50.1 ²⁾	49.4 ³⁾	44.6 ⁴⁾	44.3 ⁵⁾	<0.8 ⁶⁾
	00:30-00:35 น.	50.6 ²⁾	46.5 ³⁾	51.4 ⁴⁾	44.1 ⁵⁾	7.3
	00:35-00:40 น.	46.7 ²⁾	46.5 ³⁾	36.5 ⁴⁾	44.1 ⁵⁾	<0.8 ⁶⁾
	00:40-00:45 น.	46.9 ²⁾	46.5 ³⁾	38.9 ⁴⁾	44.1 ⁵⁾	<0.8 ⁶⁾
	00:45-00:50 น.	45.6 ²⁾	51.9 ³⁾	<0.8 ⁴⁾	48.2 ⁵⁾	<0.8 ⁶⁾
	00:50-00:55 น.	54.3 ²⁾	51.9 ³⁾	53.7 ⁴⁾	48.2 ⁵⁾	5.5
	00:55-01:00 น.	51.4 ²⁾	51.9 ³⁾	<0.8 ⁴⁾	48.2 ⁵⁾	<0.8 ⁶⁾
	01:00-01:05 น.	53.7 ²⁾	50.3 ³⁾	54.0 ⁴⁾	46.4 ⁵⁾	7.6
	01:05-01:10 น.	53.8 ²⁾	50.3 ³⁾	54.3 ⁴⁾	46.4 ⁵⁾	7.9
	01:10-01:15 น.	49.9 ²⁾	50.3 ³⁾	<0.8 ⁴⁾	46.4 ⁵⁾	<0.8 ⁶⁾
	01:15-01:20 น.	50.3 ²⁾	48.5 ³⁾	48.8 ⁴⁾	44.7 ⁵⁾	4.1
	01:20-01:25 น.	48.1 ²⁾	48.5 ³⁾	<0.8 ⁴⁾	44.7 ⁵⁾	<0.8 ⁶⁾
	01:25-01:30 น.	49.2 ²⁾	48.5 ³⁾	44.2 ⁴⁾	44.7 ⁵⁾	<0.8 ⁶⁾
	01:30-01:35 น.	49.6 ²⁾	49.9 ³⁾	<0.8 ⁴⁾	46.2 ⁵⁾	<0.8 ⁶⁾
	01:35-01:40 น.	53.0 ²⁾	49.9 ³⁾	53.0 ⁴⁾	46.2 ⁵⁾	6.8
	01:40-01:45 น.	53.0 ²⁾	49.9 ³⁾	53.0 ⁴⁾	46.2 ⁵⁾	6.8
	01:45-01:50 น.	54.1 ²⁾	53.3 ³⁾	49.5 ⁴⁾	49.4 ⁵⁾	<0.8 ⁶⁾
	01:50-01:55 น.	49.6 ²⁾	53.3 ³⁾	<0.8 ⁴⁾	49.4 ⁵⁾	<0.8 ⁶⁾

วันที่	เวลา*	ผลการวิเคราะห์ (ดัชนีผล)				
		ปัจจัยที่บ่งชี้ปริมาณของมลพิษทางอากาศในบริเวณชุมชนที่มีผลกระทบต่อสุขภาพ				
		ระดับเสียงขณะเกิดเสียงของแหล่งกำเนิด	ระดับเสียงขณะไม่มีการรบกวน	ระดับเสียงขณะมีการรบกวน	ระดับเสียงพื้นฐาน	ระดับการรบกวน
8 ธันวาคม 2567 T24BD078-0019	ช่วงเวลาเสียงขึ้น ¹⁾					
	01:55-02:00 น.	56.5 ²⁾	53.3 ³⁾	56.7 ⁴⁾	49.4 ⁵⁾	7.3
	02:00-02:05 น.	52.7 ²⁾	50.0 ³⁾	52.3 ⁴⁾	45.5 ⁵⁾	6.8
	02:05-02:10 น.	51.8 ²⁾	50.0 ³⁾	50.0 ⁴⁾	45.5 ⁵⁾	4.5
	02:10-02:15 น.	50.4 ²⁾	50.0 ³⁾	43.2 ⁴⁾	45.5 ⁵⁾	<0.8 ⁶⁾
	02:15-02:20 น.	52.1 ²⁾	48.3 ³⁾	52.7 ⁴⁾	44.8 ⁵⁾	7.9
	02:20-02:25 น.	48.9 ²⁾	48.3 ³⁾	43.3 ⁴⁾	44.8 ⁵⁾	<0.8 ⁶⁾
	02:25-02:30 น.	51.6 ²⁾	48.3 ³⁾	51.8 ⁴⁾	44.8 ⁵⁾	7.0
	02:30-02:35 น.	49.5 ²⁾	45.2 ³⁾	50.5 ⁴⁾	43.3 ⁵⁾	7.2
	02:35-02:40 น.	47.0 ²⁾	45.2 ³⁾	45.2 ⁴⁾	43.3 ⁵⁾	1.9
	02:40-02:45 น.	46.6 ²⁾	45.2 ³⁾	44.1 ⁴⁾	43.3 ⁵⁾	0.8
	02:45-02:50 น.	44.8 ²⁾	44.2 ³⁾	38.8 ⁴⁾	42.4 ⁵⁾	<0.8 ⁶⁾
	02:50-02:55 น.	45.8 ²⁾	44.2 ³⁾	43.6 ⁴⁾	42.4 ⁵⁾	1.2
	02:55-03:00 น.	47.4 ²⁾	44.2 ³⁾	47.6 ⁴⁾	42.4 ⁵⁾	5.2
	03:00-03:05 น.	45.2 ²⁾	44.2 ³⁾	41.5 ⁴⁾	42.1 ⁵⁾	<0.8 ⁶⁾
	03:05-03:10 น.	44.1 ²⁾	44.2 ³⁾	<0.8 ⁴⁾	42.1 ⁵⁾	<0.8 ⁶⁾
	03:10-03:15 น.	43.9 ²⁾	44.2 ³⁾	<0.8 ⁴⁾	42.1 ⁵⁾	<0.8 ⁶⁾
	03:15-03:20 น.	44.9 ²⁾	44.1 ³⁾	39.9 ⁴⁾	42.2 ⁵⁾	<0.8 ⁶⁾
	03:20-03:25 น.	46.7 ²⁾	44.1 ³⁾	46.2 ⁴⁾	42.2 ⁵⁾	4.0
	03:25-03:30 น.	44.5 ²⁾	44.1 ³⁾	37.1 ⁴⁾	42.2 ⁵⁾	<0.8 ⁶⁾
	03:30-03:35 น.	43.7 ²⁾	43.5 ³⁾	32.8 ⁴⁾	41.2 ⁵⁾	<0.8 ⁶⁾
	03:35-03:40 น.	48.1 ²⁾	43.5 ³⁾	49.2 ⁴⁾	41.2 ⁵⁾	8.0
	03:40-03:45 น.	45.6 ²⁾	43.5 ³⁾	44.5 ⁴⁾	41.2 ⁵⁾	3.3
	03:45-03:50 น.	47.2 ²⁾	44.0 ³⁾	47.3 ⁴⁾	41.9 ⁵⁾	5.4
	03:50-03:55 น.	44.6 ²⁾	44.0 ³⁾	38.4 ⁴⁾	41.9 ⁵⁾	<0.8 ⁶⁾
	03:55-04:00 น.	44.3 ²⁾	44.0 ³⁾	35.5 ⁴⁾	41.9 ⁵⁾	<0.8 ⁶⁾
	04:00-04:05 น.	45.6 ²⁾	45.2 ³⁾	38.0 ⁴⁾	42.1 ⁵⁾	<0.8 ⁶⁾
	04:05-04:10 น.	43.4 ²⁾	45.2 ³⁾	<0.8 ⁴⁾	42.1 ⁵⁾	<0.8 ⁶⁾
	04:10-04:15 น.	49.5 ²⁾	45.2 ³⁾	50.5 ⁴⁾	42.1 ⁵⁾	8.4
	04:15-04:20 น.	44.4 ²⁾	44.2 ³⁾	33.0 ⁴⁾	42.0 ⁵⁾	<0.8 ⁶⁾
	04:20-04:25 น.	44.7 ²⁾	44.2 ³⁾	37.7 ⁴⁾	42.0 ⁵⁾	<0.8 ⁶⁾
	04:25-04:30 น.	46.4 ²⁾	44.2 ³⁾	45.4 ⁴⁾	42.0 ⁵⁾	3.4
04:30-04:35 น.	45.2 ²⁾	48.6 ³⁾	<0.8 ⁴⁾	42.0 ⁵⁾	<0.8 ⁶⁾	
04:35-04:40 น.	43.8 ²⁾	48.6 ³⁾	<0.8 ⁴⁾	42.9 ⁵⁾	<0.8 ⁶⁾	
04:40-04:45 น.	48.8 ²⁾	48.6 ³⁾	38.7 ⁴⁾	42.9 ⁵⁾	<0.8 ⁶⁾	
04:45-04:50 น.	49.8 ²⁾	46.4 ³⁾	50.2 ⁴⁾	43.2 ⁵⁾	7.0	
04:50-04:55 น.	46.5 ²⁾	46.4 ³⁾	31.9 ⁴⁾	43.2 ⁵⁾	<0.8 ⁶⁾	
04:55-05:00 น.	45.3 ²⁾	46.4 ³⁾	<0.8 ⁴⁾	43.2 ⁵⁾	<0.8 ⁶⁾	
05:00-05:05 น.	48.6 ²⁾	49.3 ³⁾	<0.8 ⁴⁾	46.3 ⁵⁾	<0.8 ⁶⁾	
05:05-05:10 น.	48.6 ²⁾	49.3 ³⁾	<0.8 ⁴⁾	46.3 ⁵⁾	<0.8 ⁶⁾	
05:10-05:15 น.	49.3 ²⁾	49.3 ³⁾	<0.8 ⁴⁾	46.3 ⁵⁾	<0.8 ⁶⁾	
05:15-05:20 น.	52.5 ²⁾	50.8 ³⁾	50.6 ⁴⁾	45.9 ⁵⁾	4.7	
05:20-05:25 น.	52.1 ²⁾	50.8 ³⁾	49.4 ⁴⁾	45.9 ⁵⁾	3.5	
05:25-05:30 น.	49.1 ²⁾	50.8 ³⁾	<0.8 ⁴⁾	45.9 ⁵⁾	<0.8 ⁶⁾	
05:30-05:35 น.	52.7 ²⁾	49.9 ³⁾	52.4 ⁴⁾	45.4 ⁵⁾	7.0	
05:35-05:40 น.	50.6 ²⁾	49.9 ³⁾	45.1 ⁴⁾	45.4 ⁵⁾	<0.8 ⁶⁾	

วันที่	เวลา*	ผลการวิเคราะห์ (เฉลี่ยรวม)				
		เปรียบเทียบปริมาณของมลพิษทางอากาศในบริเวณชุมชนบริเวณพื้นที่ตอนกลาง				
		ระดับเสียงจากแหล่งกำเนิดเสียงของแหล่งกำเนิด	ระดับเสียงจากแหล่งกำเนิดเสียงของแหล่งกำเนิด	ระดับเสียงจากแหล่งกำเนิดเสียงของแหล่งกำเนิด	ระดับเสียงทั้งหมด	ระดับเสียงรวม
8 ธันวาคม 2567	ช่วงเวลากลางคืน 23:30-23:55 น.	47.2	46.7	40.6	43.5	<0.8
T24B0078-0020	23:55-00:00 น.	49.1	46.7	48.0	43.5	5.0
9 ธันวาคม 2567	ช่วงเวลากลางคืน 00:00-00:05 น.	48.0	46.5	45.8	43.9	1.9
T24B0078-0020	00:05-00:10 น.	48.6	46.5	47.5	43.9	3.6
	00:10-00:15 น.	45.8	46.5	<0.8	43.9	<0.8
	00:15-00:20 น.	47.3	51.0	<0.8	46.5	<0.8
	00:20-00:25 น.	48.9	51.0	<0.8	46.5	<0.8
	00:25-00:30 น.	51.6	51.0	45.9	46.5	<0.8
	00:30-00:35 น.	52.0	49.6	51.3	45.5	5.8
	00:35-00:40 น.	49.5	49.6	<0.8	45.5	<0.8
	00:40-00:45 น.	51.2	49.6	49.1	45.5	3.6
	00:45-00:50 น.	50.2	46.7	50.6	43.3	7.3
	00:50-00:55 น.	48.3	46.7	46.3	43.3	3.0
	00:55-01:00 น.	48.8	46.7	47.6	43.3	4.3
	01:00-01:05 น.	47.4	45.1	46.5	42.0	4.5
	01:05-01:10 น.	46.3	45.1	43.2	42.0	1.2
	01:10-01:15 น.	48.4	45.1	48.7	42.0	6.7
	01:15-01:20 น.	46.2	45.6	40.5	<0.8	<0.8
	01:20-01:25 น.	45.3	45.6	<0.8	<0.8	<0.8
	01:25-01:30 น.	48.8	45.6	49.0	43.0	6.0
	01:30-01:35 น.	45.4	44.4	41.3	42.6	<0.8
	01:35-01:40 น.	44.6	44.4	34.8	42.6	<0.8
	01:40-01:45 น.	45.0	44.4	38.9	42.6	<0.8
	01:45-01:50 น.	46.4	44.2	45.5	42.1	3.4
	01:50-01:55 น.	44.0	44.2	<0.8	42.1	<0.8
	01:55-02:00 น.	45.1	44.2	40.9	42.1	<0.8
	02:00-02:05 น.	46.1	43.7	45.4	41.0	4.4
	02:05-02:10 น.	46.1	43.7	45.3	41.0	4.3
	02:10-02:15 น.	45.9	43.7	44.9	41.0	3.9
	02:15-02:20 น.	46.1	46.1	27.9	42.5	<0.8
	02:20-02:25 น.	47.3	46.1	44.1	42.5	1.6
	02:25-02:30 น.	47.6	46.1	45.4	42.5	2.9
	02:30-02:35 น.	46.5	43.6	46.4	41.8	4.6
	02:35-02:40 น.	44.6	43.6	40.7	41.8	<0.8
	02:40-02:45 น.	44.6	43.6	40.8	41.8	<0.8
	02:45-02:50 น.	47.1	43.2	47.8	41.5	6.3
	02:50-02:55 น.	44.1	43.2	39.8	41.5	<0.8
	02:55-03:00 น.	43.9	43.2	38.3	41.5	<0.8
	03:00-03:05 น.	46.0	42.6	46.3	40.5	5.8
	03:05-03:10 น.	43.4	42.6	38.7	40.5	<0.8
	03:10-03:15 น.	44.4	42.6	42.7	40.5	2.2
	03:15-03:20 น.	46.7	44.8	45.3	41.4	3.9
	03:20-03:25 น.	45.6	44.8	40.7	41.4	<0.8
	03:25-03:30 น.	46.7	44.8	45.3	41.4	3.9

ISO 9001:2015 CERTIFIED
ISO 14001:2015 CERTIFIED
BY SGS GROUP (THAILAND) CO., LTD.

* หมายเหตุ: ค่าในรายงานผลการวิเคราะห์เป็นค่าประมาณ โดยไม่ได้เป็นค่าสุดท้ายจากห้องปฏิบัติการเป็นลายลักษณ์อักษร
* ในรายงานผลวิเคราะห์ของมลพิษทางอากาศในบริเวณชุมชนบริเวณพื้นที่ตอนกลาง

15/19 2024-U117585

วันที่	เวลา*	ผลการวิเคราะห์ (เฉลี่ยรวม)				
		เปรียบเทียบปริมาณของมลพิษทางอากาศในบริเวณชุมชนบริเวณพื้นที่ตอนกลาง				
		ระดับเสียงจากแหล่งกำเนิดเสียงของแหล่งกำเนิด	ระดับเสียงจากแหล่งกำเนิดเสียงของแหล่งกำเนิด	ระดับเสียงจากแหล่งกำเนิดเสียงของแหล่งกำเนิด	ระดับเสียงทั้งหมด	ระดับเสียงรวม
9 ธันวาคม 2567	ช่วงเวลากลางคืน 23:30-23:55 น.	42.4	44.1	<0.8	41.7	<0.8
T24B0078-0020	23:55-00:00 น.	48.0	44.1	48.7	41.7	7.0
	00:00-00:05 น.	43.4	44.1	<0.8	41.7	<0.8
	00:05-00:10 น.	46.6	42.6	47.4	41.5	5.9
	00:10-00:15 น.	43.4	42.6	38.8	41.5	<0.8
	00:15-00:20 น.	43.4	42.6	38.1	41.5	<0.8
	00:20-00:25 น.	42.4	41.3	39.0	40.0	<0.8
	00:25-00:30 น.	44.5	41.3	44.6	40.0	4.6
	00:30-00:35 น.	43.4	41.3	42.2	40.0	2.2
	00:35-00:40 น.	43.4	44.5	<0.8	40.6	<0.8
	00:40-00:45 น.	43.6	44.5	<0.8	40.6	<0.8
	00:45-00:50 น.	44.3	44.8	48.6	41.4	7.2
	00:50-00:55 น.	44.3	44.8	<0.8	41.4	<0.8
	00:55-01:00 น.	44.3	44.8	<0.8	41.4	<0.8
	01:00-01:05 น.	44.3	45.5	<0.8	41.2	<0.8
	01:05-01:10 น.	44.3	45.5	48.7	41.2	7.5
	01:10-01:15 น.	44.3	45.5	47.9	41.2	6.7
	01:15-01:20 น.	43.3	45.6	<0.8	41.7	<0.8
	01:20-01:25 น.	45.8	45.6	36.0	41.7	<0.8
	01:25-01:30 น.	46.4	45.6	41.7	41.7	<0.8
	01:30-01:35 น.	48.7	50.7	<0.8	45.3	<0.8
	01:35-01:40 น.	53.5	50.7	53.3	45.3	8.0
	01:40-01:45 น.	50.6	50.7	<0.8	45.3	<0.8
	01:45-01:50 น.	44.5	44.5	25.9	42.0	<0.8
	01:50-01:55 น.	49.2	44.5	50.5	42.0	8.5
	01:55-02:00 น.	45.4	44.5	40.9	42.0	<0.8
	02:00-02:05 น.	44.9	46.0	<0.8	41.9	<0.8
	02:05-02:10 น.	44.6	46.0	<0.8	41.9	<0.8
	02:10-02:15 น.	45.4	46.0	<0.8	41.9	<0.8
	02:15-02:20 น.	45.4	46.0	<0.8	41.9	<0.8

ISO 9001:2015 CERTIFIED
ISO 14001:2015 CERTIFIED
BY SGS GROUP (THAILAND) CO., LTD.

* หมายเหตุ: ค่าในรายงานผลการวิเคราะห์เป็นค่าประมาณ โดยไม่ได้เป็นค่าสุดท้ายจากห้องปฏิบัติการเป็นลายลักษณ์อักษร
* ในรายงานผลวิเคราะห์ของมลพิษทางอากาศในบริเวณชุมชนบริเวณพื้นที่ตอนกลาง

16/19 2024-U117585

วันที่	เวลา*	ผลการวิเคราะห์ (เฉลี่ยรวม)				
		เปรียบเทียบปริมาณของมลพิษทางอากาศในบริเวณชุมชนบริเวณพื้นที่ตอนกลาง				
		ระดับเสียงจากแหล่งกำเนิดเสียงของแหล่งกำเนิด	ระดับเสียงจากแหล่งกำเนิดเสียงของแหล่งกำเนิด	ระดับเสียงจากแหล่งกำเนิดเสียงของแหล่งกำเนิด	ระดับเสียงทั้งหมด	ระดับเสียงรวม
9 ธันวาคม 2567 T24B0078-0020	ช่วงเวลากลางคืน 1/ 06:00-07:00 น.	51.1 1/	49.5 **	46.0 1/	44.0 **	2.0
9 ธันวาคม 2567 T24B0078-0021	ช่วงเวลากลางคืน 1/ 07:00-08:00 น.	52.3 1/	50.9 **	46.7 1/	45.3 **	1.4
	08:00-09:00 น.	54.0 1/	49.6 **	52.0 1/	45.7 **	6.3
	09:00-10:00 น.	53.6 1/	52.9 **	45.3 1/	46.3 **	<0.8 1/
	10:00-11:00 น.	53.7 1/	50.5 **	50.9 1/	46.0 **	4.9
	11:00-12:00 น.	53.5 1/	51.4 **	49.3 1/	46.7 **	2.6
	12:00-13:00 น.	54.6 1/	52.1 **	51.0 1/	46.9 **	4.1
	13:00-14:00 น.	56.8 1/	53.7 **	53.9 1/	49.6 **	4.3
	14:00-15:00 น.	53.6 1/	53.3 **	41.8 1/	45.7 **	<0.8 1/
	15:00-16:00 น.	52.1 1/	50.5 **	47.0 1/	44.8 **	2.2
	16:00-17:00 น.	54.3 1/	52.3 **	50.0 1/	46.8 **	3.2
	17:00-18:00 น.	55.3 1/	53.6 **	50.4 1/	49.0 **	1.4
	18:00-19:00 น.	51.0 1/	50.3 **	42.7 1/	45.3 **	<0.8 1/
	19:00-20:00 น.	50.9 1/	49.3 **	45.8 1/	45.6 **	<0.8 1/
	20:00-21:00 น.	51.6 1/	49.0 **	48.1 1/	43.9 **	4.2
	21:00-22:00 น.	49.1 1/	47.0 **	44.9 1/	42.8 **	2.1
	ช่วงเวลากลางคืน 2/					3.8
	22:00-22:05 น.	48.7 2/	47.1 ***	46.7 2/	42.9 ***	5.5
	22:05-22:10 น.	49.3 2/	47.1 ***	48.4 2/	42.9 ***	3.8
	22:10-22:15 น.	47.7 2/	47.1 ***	41.4 2/	42.9 ***	<0.8 1/
	22:15-22:20 น.	45.7 2/	44.5 ***	42.5 2/	42.0 ***	<0.8 1/
	22:20-22:25 น.	46.2 2/	44.5 ***	44.3 2/	42.0 ***	2.3
	22:25-22:30 น.	47.2 2/	44.5 ***	46.8 2/	42.0 ***	4.8
	22:30-22:35 น.	45.5 2/	46.3 ***	<0.8 1/	42.9 ***	<0.8 1/
	22:35-22:40 น.	47.5 2/	46.3 ***	44.4 2/	42.9 ***	1.5
	22:40-22:45 น.	48.3 2/	46.3 ***	47.0 2/	42.9 ***	4.1
	22:45-22:50 น.	47.4 2/	46.8 ***	41.2 2/	43.3 ***	<0.8 1/
	22:50-22:55 น.	48.3 2/	46.8 ***	46.1 2/	43.3 ***	2.8
	22:55-23:00 น.	46.0 2/	46.8 ***	<0.8 1/	43.3 ***	<0.8 1/
	23:00-23:05 น.	46.3 2/	46.7 ***	<0.8 1/	43.7 ***	<0.8 1/
	23:05-23:10 น.	47.8 2/	46.7 ***	44.1 2/	43.7 ***	<0.8 1/
	23:10-23:15 น.	46.7 2/	46.7 ***	<0.8 1/	43.7 ***	<0.8 1/
	23:15-23:20 น.	48.6 2/	47.6 ***	44.5 2/	43.6 ***	0.9
	23:20-23:25 น.	47.8 2/	47.6 ***	38.2 2/	43.6 ***	<0.8 1/
	23:25-23:30 น.	47.1 2/	47.6 ***	<0.8 1/	43.6 ***	<0.8 1/
	23:30-23:35 น.	47.9 2/	46.1 ***	46.2 2/	42.6 ***	3.6
	23:35-23:40 น.	49.3 2/	46.1 ***	49.5 2/	42.6 ***	6.9
	23:40-23:45 น.	45.4 2/	46.1 ***	<0.8 1/	42.6 ***	<0.8 1/
	23:45-23:50 น.	49.3 2/	48.1 ***	46.0 2/	43.0 ***	3.0
	23:50-23:55 น.	44.5 2/	48.1 ***	<0.8 1/	43.0 ***	<0.8 1/
	23:55-00:00 น.	48.6 2/	48.1 ***	42.3 2/	43.0 ***	<0.8 1/
10 ธันวาคม 2567 T24B0078-0021	ช่วงเวลากลางคืน 2/ 00:00-00:05 น.	48.4 2/	47.6 ***	43.7 2/	42.9 ***	0.8
	00:05-00:10 น.	47.0 2/	47.6 ***	<0.8 1/	42.9 ***	<0.8 1/

ISO 9001:2015 CERTIFIED
ISO 14001:2015 CERTIFIED
BY SGS GROUP (THAILAND) CO., LTD.

* หมายเหตุ: ค่าในรายงานผลการวิเคราะห์เป็นค่าประมาณ โดยไม่ได้เป็นค่าสุดท้ายจากห้องปฏิบัติการเป็นลายลักษณ์อักษร
* ในรายงานผลวิเคราะห์ของมลพิษทางอากาศในบริเวณชุมชนบริเวณพื้นที่ตอนกลาง

17/19 2024-U117585

วันที่	เวลา*	ผลการวิเคราะห์ (เฉลี่ยรวม)				
		เปรียบเทียบปริมาณของมลพิษทางอากาศในบริเวณชุมชนบริเวณพื้นที่ตอนกลาง				
		ระดับเสียงจากแหล่งกำเนิดเสียงของแหล่งกำเนิด	ระดับเสียงจากแหล่งกำเนิดเสียงของแหล่งกำเนิด	ระดับเสียงจากแหล่งกำเนิดเสียงของแหล่งกำเนิด	ระดับเสียงทั้งหมด	ระดับเสียงรวม
10 ธันวาคม 2567 T24B0078-0021	ช่วงเวลากลางคืน**					
	00:10-00:15 น.	44.6 ^ก	47.6 ^ก	<0.8 ^ก	42.9 ^ก	<0.8 ^ก
	00:15-00:20 น.	48.5 ^ก	46.0 ^ก	47.9 ^ก	43.0 ^ก	4.9
	00:20-00:25 น.	50.2 ^ก	46.0 ^ก	51.1 ^ก	43.0 ^ก	8.1
	00:25-00:30 น.	49.5 ^ก	46.0 ^ก	50.0 ^ก	43.0 ^ก	7.0
	00:30-00:35 น.	46.4 ^ก	43.6 ^ก	46.2 ^ก	41.7 ^ก	4.5
	00:35-00:40 น.	44.8 ^ก	43.6 ^ก	41.6 ^ก	41.7 ^ก	<0.8 ^ก
	00:40-00:45 น.	46.9 ^ก	43.6 ^ก	47.1 ^ก	41.7 ^ก	5.4
	00:45-00:50 น.	44.5 ^ก	44.6 ^ก	<0.8 ^ก	42.1 ^ก	<0.8 ^ก
	00:50-00:55 น.	47.4 ^ก	44.6 ^ก	47.1 ^ก	42.1 ^ก	5.0
	00:55-01:00 น.	45.2 ^ก	44.6 ^ก	39.1 ^ก	42.1 ^ก	<0.8 ^ก
	01:00-01:05 น.	46.7 ^ก	46.6 ^ก	34.0 ^ก	42.7 ^ก	<0.8 ^ก
	01:05-01:10 น.	47.9 ^ก	46.6 ^ก	45.2 ^ก	42.7 ^ก	2.5
	01:10-01:15 น.	48.0 ^ก	46.6 ^ก	45.5 ^ก	42.7 ^ก	2.8
	01:15-01:20 น.	44.5 ^ก	44.2 ^ก	36.0 ^ก	41.7 ^ก	<0.8 ^ก
	01:20-01:25 น.	44.5 ^ก	44.2 ^ก	35.8 ^ก	41.7 ^ก	<0.8 ^ก
	01:25-01:30 น.	45.5 ^ก	44.2 ^ก	42.6 ^ก	41.7 ^ก	0.9
	01:30-01:35 น.	47.5 ^ก	44.7 ^ก	47.2 ^ก	42.3 ^ก	4.9
	01:35-01:40 น.	46.6 ^ก	44.7 ^ก	45.0 ^ก	42.3 ^ก	2.7
	01:40-01:45 น.	44.1 ^ก	44.7 ^ก	<0.8 ^ก	42.3 ^ก	<0.8 ^ก
	01:45-01:50 น.	46.2 ^ก	45.9 ^ก	37.2 ^ก	42.7 ^ก	<0.8 ^ก
	01:50-01:55 น.	50.0 ^ก	45.9 ^ก	50.9 ^ก	42.7 ^ก	8.2
	01:55-02:00 น.	48.5 ^ก	45.9 ^ก	48.0 ^ก	42.7 ^ก	5.3
	02:00-02:05 น.	44.1 ^ก	43.6 ^ก	37.9 ^ก	42.1 ^ก	<0.8 ^ก
	02:05-02:10 น.	46.6 ^ก	43.6 ^ก	46.5 ^ก	42.1 ^ก	4.4
	02:10-02:15 น.	44.4 ^ก	43.6 ^ก	39.8 ^ก	42.1 ^ก	<0.8 ^ก
	02:15-02:20 น.	44.2 ^ก	43.0 ^ก	41.1 ^ก	41.7 ^ก	<0.8 ^ก
	02:20-02:25 น.	44.8 ^ก	43.0 ^ก	43.1 ^ก	41.7 ^ก	1.4
	02:25-02:30 น.	43.9 ^ก	43.0 ^ก	39.7 ^ก	41.7 ^ก	<0.8 ^ก
	02:30-02:35 น.	45.1 ^ก	43.0 ^ก	43.9 ^ก	41.6 ^ก	2.3
	02:35-02:40 น.	43.9 ^ก	43.0 ^ก	39.6 ^ก	41.6 ^ก	<0.8 ^ก
	02:40-02:45 น.	44.6 ^ก	43.0 ^ก	42.5 ^ก	41.6 ^ก	0.9
02:45-02:50 น.	44.4 ^ก	43.1 ^ก	41.3 ^ก	41.8 ^ก	<0.8 ^ก	
02:50-02:55 น.	44.5 ^ก	43.1 ^ก	41.9 ^ก	41.8 ^ก	<0.8 ^ก	
02:55-03:00 น.	44.7 ^ก	43.1 ^ก	42.4 ^ก	41.8 ^ก	<0.8 ^ก	
03:00-03:05 น.	44.4 ^ก	43.8 ^ก	38.3 ^ก	41.8 ^ก	<0.8 ^ก	
03:05-03:10 น.	44.2 ^ก	43.8 ^ก	37.1 ^ก	41.8 ^ก	<0.8 ^ก	
03:10-03:15 น.	47.0 ^ก	43.8 ^ก	47.1 ^ก	41.8 ^ก	5.3	
03:15-03:20 น.	44.4 ^ก	44.8 ^ก	<0.8 ^ก	42.5 ^ก	<0.8 ^ก	
03:20-03:25 น.	48.4 ^ก	44.8 ^ก	48.9 ^ก	42.5 ^ก	6.4	
03:25-03:30 น.	44.8 ^ก	44.8 ^ก	27.4 ^ก	42.5 ^ก	<0.8 ^ก	
03:30-03:35 น.	46.1 ^ก	45.0 ^ก	42.6 ^ก	42.2 ^ก	<0.8 ^ก	
03:35-03:40 น.	46.2 ^ก	45.0 ^ก	42.9 ^ก	42.2 ^ก	<0.8 ^ก	
03:40-03:45 น.	45.8 ^ก	45.0 ^ก	41.2 ^ก	42.2 ^ก	<0.8 ^ก	
03:45-03:50 น.	47.1 ^ก	43.6 ^ก	47.5 ^ก	41.6 ^ก	5.9	
03:50-03:55 น.	45.5 ^ก	43.6 ^ก	44.0 ^ก	41.6 ^ก	2.4	

วันที่	เวลา*	ผลการวิเคราะห์ (เฉลี่ยรวม)				
		ปัจจัยเสริมปริมาณของมลพิษทางอากาศในบริเวณพื้นที่ศึกษา				
		ระดับเสียงขณะเกิดเสียงของแหล่งกำเนิด	ระดับเสียงขณะไม่มีการรบกวน	ระดับเสียงขณะมีการรบกวน	ระดับเสียงพื้นฐาน	ระดับการรบกวน
10 ธันวาคม 2567 T24BD078-0021	ช่วงเวลากลางคืน ^{1/} 03:55-04:00 น.	44.3 ²	43.6 ^{***}	39.0 ²	41.6 ^{***}	<0.8 ²
	04:00-04:05 น.	47.0 ²	44.1 ^{***}	46.8 ²	42.0 ^{***}	4.8
	04:05-04:10 น.	44.9 ²	44.1 ^{***}	40.0 ²	42.0 ^{***}	<0.8 ²
	04:10-04:15 น.	46.1 ²	44.1 ^{***}	44.7 ²	42.0 ^{***}	2.7
	04:15-04:20 น.	46.5 ²	46.9 ^{***}	<0.8 ²	43.5 ^{***}	<0.8 ²
	04:20-04:25 น.	50.4 ²	46.9 ^{***}	50.9 ²	43.5 ^{***}	7.4
	04:25-04:30 น.	47.4 ²	46.9 ^{***}	40.4 ²	43.5 ^{***}	<0.8 ²
	04:30-04:35 น.	48.2 ²	45.0 ^{***}	48.4 ²	42.1 ^{***}	6.3
	04:35-04:40 น.	46.7 ²	45.0 ^{***}	44.8 ²	42.1 ^{***}	2.7
	04:40-04:45 น.	44.2 ²	45.0 ^{***}	<0.8 ²	42.1 ^{***}	<0.8 ²
	04:45-04:50 น.	47.3 ²	46.8 ^{***}	40.7 ²	42.8 ^{***}	<0.8 ²
	04:50-04:55 น.	46.7 ²	46.8 ^{***}	<0.8 ²	42.8 ^{***}	<0.8 ²
	04:55-05:00 น.	47.8 ²	46.8 ^{***}	44.2 ²	42.8 ^{***}	1.4
	05:00-05:05 น.	48.7 ²	46.5 ^{***}	47.6 ²	42.8 ^{***}	4.8
	05:05-05:10 น.	47.9 ²	46.5 ^{***}	45.3 ²	42.8 ^{***}	2.5
	05:15-05:20 น.	48.9 ²	46.5 ^{***}	48.1 ²	42.8 ^{***}	5.3
	05:20-05:25 น.	48.7 ²	47.7 ^{***}	44.6 ²	42.2 ^{***}	2.4
	05:25-05:30 น.	50.1 ²	47.7 ^{***}	49.3 ²	42.2 ^{***}	7.1
	05:30-05:35 น.	46.2 ²	47.7 ^{***}	<0.8 ²	42.2 ^{***}	<0.8 ²
	05:35-05:40 น.	49.9 ²	47.0 ^{***}	49.8 ²	43.0 ^{***}	6.8
	05:40-05:45 น.	48.0 ²	47.0 ^{***}	43.9 ²	43.0 ^{***}	0.9
	05:45-05:50 น.	49.4 ²	47.0 ^{***}	48.7 ²	43.0 ^{***}	5.7
	05:50-05:55 น.	45.8 ²	50.5 ^{***}	<0.8 ²	46.4 ^{***}	<0.8 ²
	05:55-06:00 น.	50.0 ²	50.5 ^{***}	<0.8 ²	46.4 ^{***}	<0.8 ²
	06:00-07:00 น.	54.2 ²	49.7 ^{**}	52.3 ²	46.5 ^{**}	5.8

- หมายเหตุ :
- 1/ ส่วนผสมแบบคู่ที่ 1 (ช่วงเวลา 06:00-22:00 น.) : เนื่องจากแหล่งกำเนิดเสียงมีทิศทางเดียวจากทาง 1 ชั่วโมง การวัดค่าระดับเสียงและการคำนวณจะแตกต่างกันไป L_{eq} 1 hour
 - 2/ ส่วนผสมแบบคู่ที่ 4 (ช่วงเวลา 22:00-06:00 น.) : เนื่องจากมีการรบกวนจากเสียงอื่นในทิศทางที่วัดค่าการวัดระดับเสียง
 - 3/ ไม่เกิดผลกระทบทางสิ่งแวดล้อมจากการจราจร
 - ** ค่าระดับเสียงที่ฐาน (L_{eq}) เกิดจากค่ากลางจากการจราจร 5 นาทีจำนวน 11 ครั้ง (รวมเวลาจราจรทั้งหมด 55 นาที ระหว่างช่วงเวลา 06:00-22:00 น.) และค่าระดับเสียงขณะไม่มีการรบกวน (L_{eq} 3 minutes) เกิดจากค่ากลางจากการจราจร 5 นาทีจำนวน 3 ครั้ง (รวมเวลาจราจรทั้งหมด 15 นาที ระหว่างช่วงเวลา 22:00-06:00 น.) และค่าระดับเสียงขณะไม่มีการรบกวน (L_{eq} 5 minutes) เกิดจากค่ากลางจากการจราจร 5 นาทีจำนวน 3 ครั้ง (รวมเวลาจราจรทั้งหมด 15 นาที ระหว่างช่วงเวลา 22:00-06:00 น.)

(นายคณากร ชัยกิจ)

ผู้ตรวจการปฏิบัติการ

- ห้ามคัดลอกในรายงานผลการวิเคราะห์เพื่อเผยแพร่โดยไม่ได้รับอนุญาตจากห้องปฏิบัติการเป็นลายลักษณ์อักษร
- ในรายงานผลจะขึ้นชื่อและเผยแพร่กับสื่อมวลชนเท่านั้น

19/19

2024-U117585

- End of Analysis Report -

ในรายงานผลการวิเคราะห์

ชื่อโครงการ : โครงการจ้างบริษัทวิเคราะห์และประเมินผลกระทบสิ่งแวดล้อมจากโครงการก่อสร้างและดำเนินการ

ข้อมูลลูกค้า : การพัฒนาศูนย์การค้าและโรงแรมหรู

ที่อยู่ : เลขที่ 134 ถนนสุขุมวิท แขวงคลองเตย เขตคลองเตย กรุงเทพมหานคร 10110

ข้อมูลติดต่อ : โทรศัพท์ : 08 9794 5356 อีเมล : KKeie.lead@gmail.com

สถานที่ตรวจวัด : ที่ห้องปฏิบัติการวิเคราะห์ในห้องปฏิบัติการ

ประเภทการตรวจวัด : ระดับเสียงโดยทั่วไป (เสียงรบกวน)

วันที่ตรวจวัด : 3-10 ธันวาคม 2567

เวลาที่ตรวจวัด : *

อุปกรณ์ตรวจวัด : นาฬิกาเสียง และเครื่องวัดเสียง

ผู้ตรวจวัด : นายคณากร ชัยกิจ

วันที่ส่งมอบ : 3-10 ธันวาคม 2567

วันที่วิเคราะห์ : 3-10 ธันวาคม 2567

วันที่ออกรายงานผล : 17 ธันวาคม 2567

เลขที่ใบรายงานผล : 2024-U117587

เลขที่ใบ : 2024-004837

หมายเลขใบปฏิบัติการ : T24BD078-0022 - T24BD078-0028

วันที่	เวลา*	ผลการวิเคราะห์ (เฉลี่ยรวม)				
		ปัจจัยเสริมปริมาณของมลพิษทางอากาศในบริเวณพื้นที่ศึกษา				
		ระดับเสียงขณะเกิดเสียงของแหล่งกำเนิด	ระดับเสียงขณะไม่มีการรบกวน	ระดับเสียงขณะมีการรบกวน	ระดับเสียงพื้นฐาน	ระดับการรบกวน
3 ธันวาคม 2567 T24BD078-0022	ช่วงเวลากลางคืน ^{1/} 07:00-08:00 น.	55.5 ²	50.4 ^{**}	53.9 ²	45.5 ^{**}	8.4
	08:00-09:00 น.	54.3 ²	50.0 ^{**}	52.3 ²	45.9 ^{**}	6.4
	09:00-10:00 น.	57.2 ²	53.2 ^{**}	55.0 ²	48.2 ^{**}	6.8
	10:00-11:00 น.	53.8 ²	51.8 ^{**}	49.5 ²	47.3 ^{**}	2.2
	11:00-12:00 น.	55.0 ²	52.7 ^{**}	51.1 ²	45.9 ^{**}	5.2
	12:00-13:00 น.	52.0 ²	50.6 ^{**}	46.4 ²	44.0 ^{**}	2.4
	13:00-14:00 น.	52.0 ²	49.8 ^{**}	48.0 ²	45.7 ^{**}	2.3
	14:00-15:00 น.	55.4 ²	55.3 ^{**}	39.0 ²	49.8 ^{**}	<0.8 ²
	15:00-16:00 น.	62.2 ²	61.1 ^{**}	55.7 ²	49.2 ^{**}	6.5
	16:00-17:00 น.	55.2 ²	50.3 ^{**}	53.5 ²	45.3 ^{**}	8.2
	17:00-18:00 น.	54.7 ²	50.5 ^{**}	52.6 ²	44.1 ^{**}	8.5
	18:00-19:00 น.	52.3 ²	47.0 ^{**}	50.8 ²	45.7 ^{**}	5.1
	19:00-20:00 น.	50.3 ²	47.2 ^{**}	47.4 ²	45.9 ^{**}	1.5
	20:00-21:00 น.	49.8 ²	46.7 ^{**}	46.9 ²	44.6 ^{**}	2.3
	21:00-22:00 น.	46.9 ²	46.0 ^{**}	39.6 ²	44.9 ^{**}	<0.8 ²
	ช่วงเวลากลางคืน ^{1/} 22:00-22:05 น.	46.4 ²	44.8 ^{***}	44.2 ²	43.5 ^{***}	<0.8 ²
	22:05-22:10 น.	45.2 ²	44.8 ^{***}	38.1 ²	43.5 ^{***}	<0.8 ²
	22:10-22:15 น.	49.1 ²	44.8 ^{***}	50.1 ²	43.5 ^{***}	6.6
	22:15-22:20 น.	47.3 ²	46.4 ^{***}	42.8 ²	44.7 ^{***}	<0.8 ²
	22:20-22:25 น.	47.4 ²	46.4 ^{***}	43.6 ²	44.7 ^{***}	<0.8 ²
	22:25-22:30 น.	48.4 ²	46.4 ^{***}	47.2 ²	44.7 ^{***}	2.5
	22:30-22:35 น.	47.6 ²	45.6 ^{***}	46.2 ²	44.8 ^{***}	1.4
	22:35-22:40 น.	47.5 ²	45.6 ^{***}	46.1 ²	44.8 ^{***}	1.3
	22:40-22:45 น.	47.2 ²	45.6 ^{***}	45.2 ²	44.8 ^{***}	<0.8 ²
	22:45-22:50 น.	47.5 ²	45.2 ^{***}	46.6 ²	44.3 ^{***}	2.3
	22:50-22:55 น.	47.6 ²	45.2 ^{***}	46.9 ²	44.3 ^{***}	2.6
	22:55-23:00 น.	47.2 ²	45.2 ^{***}	45.9 ²	44.3 ^{***}	1.6
	23:00-23:05 น.	46.3 ²	44.4 ^{***}	44.9 ²	43.6 ^{***}	1.3
	23:05-23:10 น.	46.3 ²	44.4 ^{***}	44.9 ²	43.6 ^{***}	1.3
	23:10-23:15 น.	46.1 ²	44.4 ^{***}	44.1 ²	43.6 ^{***}	<0.8 ²
	23:15-23:20 น.	45.9 ²	46.2 ^{***}	44.9 ²	44.9 ^{***}	<0.8 ²

- ห้ามคัดลอกในรายงานผลการวิเคราะห์เพื่อเผยแพร่โดยไม่ได้รับอนุญาตจากห้องปฏิบัติการเป็นลายลักษณ์อักษร
- ในรายงานผลจะขึ้นชื่อและเผยแพร่กับสื่อมวลชนเท่านั้น

1/19

วันที่	เวลา*	ผลการวิเคราะห์ (เฉลี่ยรวม)				
		ที่ท่าอากาศยานนานาชาติภูเก็ต				
		ระดับเสียงขณะเกิดเสียงของแหล่งกำเนิด	ระดับเสียงขณะไม่มีการรบกวน	ระดับเสียงขณะมีการรบกวน	ระดับเสียงพื้นฐาน	ระดับการรบกวน
3 ธันวาคม 2567 T24BD078-0022	ช่วงเวลากลางคืน ^{1/} 23:20-23:25 น.	47.3 ^{2/}	46.2 ^{***}	43.6 ^{2/}	44.9 ^{***}	<0.8 ^{2/}
	23:25-23:30 น.	47.0 ^{2/}	46.2 ^{***}	42.1 ^{2/}	44.9 ^{***}	<0.8 ^{2/}
	23:30-23:35 น.	47.1 ^{2/}	45.3 ^{***}	45.4 ^{2/}	44.4 ^{***}	1.0
	23:35-23:40 น.	46.3 ^{2/}	45.3 ^{***}	42.5 ^{2/}	44.4 ^{***}	<0.8 ^{2/}
	23:40-23:45 น.	46.7 ^{2/}	45.3 ^{***}	44.2 ^{2/}	44.4 ^{***}	<0.8 ^{2/}
	23:45-23:50 น.	47.2 ^{2/}	46.8 ^{***}	39.2 ^{2/}	46.0 ^{***}	<0.8 ^{2/}
	23:50-23:55 น.	47.6 ^{2/}	46.8 ^{***}	42.8 ^{2/}	46.0 ^{***}	<0.8 ^{2/}
	23:55-00:00 น.	47.9 ^{2/}	46.8 ^{***}	44.4 ^{2/}	46.0 ^{***}	<0.8 ^{2/}
4 ธันวาคม 2567 T24BD078-0022	ช่วงเวลากลางคืน ^{2/} 00:00-00:05 น.	47.7 ^{2/}	46.8 ^{***}	43.3 ^{2/}	45.9 ^{***}	<0.8 ^{2/}
	00:05-00:10 น.	50.1 ^{2/}	46.8 ^{***}	50.4 ^{2/}	45.9 ^{***}	4.5
	00:10-00:15 น.	47.6 ^{2/}	46.8 ^{***}	43.1 ^{2/}	45.9 ^{***}	<0.8 ^{2/}
	00:15-00:20 น.	47.7 ^{2/}	46.6 ^{***}	44.1 ^{2/}	45.8 ^{***}	<0.8 ^{2/}
	00:20-00:25 น.	48.0 ^{2/}	46.6 ^{***}	45.3 ^{2/}	45.8 ^{***}	<0.8 ^{2/}
	00:25-00:30 น.	47.4 ^{2/}	46.6 ^{***}	42.6 ^{2/}	45.8 ^{***}	<0.8 ^{2/}
	00:30-00:35 น.	47.2 ^{2/}	46.8 ^{***}	39.1 ^{2/}	46.0 ^{***}	<0.8 ^{2/}
	00:35-00:40 น.	46.8 ^{2/}	46.8 ^{***}	24.0 ^{2/}	46.0 ^{***}	<0.8 ^{2/}
	00:40-00:45 น.	48.1 ^{2/}	46.8 ^{***}	45.1 ^{2/}	46.0 ^{***}	<0.8 ^{2/}
	00:45-00:50 น.	47.2 ^{2/}	45.3 ^{***}	45.7 ^{2/}	44.5 ^{***}	1.2
	00:50-00:55 น.	46.5 ^{2/}	45.3 ^{***}	43.3 ^{2/}	44.5 ^{***}	<0.8 ^{2/}
	00:55-01:00 น.	46.2 ^{2/}	45.3 ^{***}	42.2 ^{2/}	44.5 ^{***}	<0.8 ^{2/}
	01:00-01:05 น.	46.3 ^{2/}	46.0 ^{***}	37.9 ^{2/}	45.2 ^{***}	<0.8 ^{2/}
	01:05-01:10 น.	46.4 ^{2/}	46.0 ^{***}	38.4 ^{2/}	45.2 ^{***}	<0.8 ^{2/}
	01:10-01:15 น.	46.7 ^{2/}	46.0 ^{***}	41.2 ^{2/}	45.2 ^{***}	<0.8 ^{2/}
	01:15-01:20 น.	47.1 ^{2/}	45.8 ^{***}	44.1 ^{2/}	45.0 ^{***}	<0.8 ^{2/}
	01:20-01:25 น.	46.5 ^{2/}	45.8 ^{***}	41.2 ^{2/}	45.0 ^{***}	<0.8 ^{2/}
	01:25-01:30 น.	45.9 ^{2/}	45.8 ^{***}	33.3 ^{2/}	45.0 ^{***}	<0.8 ^{2/}
	01:30-01:35 น.	46.4 ^{2/}	43.5 ^{***}	46.4 ^{2/}	42.9 ^{***}	3.5
	01:35-01:40 น.	43.3 ^{2/}	43.5 ^{***}	<0.8 ^{2/}	42.9 ^{***}	<0.8 ^{2/}
	01:40-01:45 น.	43.6 ^{2/}	43.5 ^{***}	29.4 ^{2/}	42.9 ^{***}	<0.8 ^{2/}
	01:45-01:50 น.	44.2 ^{2/}	44.5 ^{***}	<0.8 ^{2/}	43.7 ^{***}	<0.8 ^{2/}
	01:50-01:55 น.	44.9 ^{2/}	44.5 ^{***}	37.5 ^{2/}	43.7 ^{***}	<0.8 ^{2/}
	01:55-02:00 น.	45.1 ^{2/}	44.5 ^{***}	39.1 ^{2/}	43.7 ^{***}	<0.8 ^{2/}
	02:00-02:05 น.	45.2 ^{2/}	42.5 ^{***}	45.0 ^{2/}	41.8 ^{***}	3.2
	02:05-02:10 น.	44.4 ^{2/}	42.5 ^{***}	40.0 ^{2/}	41.8 ^{***}	1.2
	02:10-02:15 น.	43.8 ^{2/}	42.5 ^{***}	40.9 ^{2/}	41.8 ^{***}	<0.8 ^{2/}
	02:15-02:20 น.	43.2 ^{2/}	42.8 ^{***}	36.1 ^{2/}	42.1 ^{***}	<0.8 ^{2/}
	02:20-02:25 น.	43.7 ^{2/}	42.8 ^{***}	39.6 ^{2/}	42.1 ^{***}	<0.8 ^{2/}
	02:25-02:30 น.	43.6 ^{2/}	42.8 ^{***}	39.0 ^{2/}	42.1 ^{***}	<0.8 ^{2/}
	02:30-02:35 น.	43.6 ^{2/}	43.1 ^{***}	37.0 ^{2/}	42.3 ^{***}	<0.8 ^{2/}
	02:35-02:40 น.	44.0 ^{2/}	43.1 ^{***}	39.5 ^{2/}	42.3 ^{***}	<0.8 ^{2/}
	02:40-02:45 น.	43.0 ^{2/}	43.1 ^{***}	<0.8 ^{2/}	42.3 ^{***}	<0.8 ^{2/}
	02:45-02:50 น.	44.2 ^{2/}	42.2 ^{***}	42.8 ^{2/}	41.5 ^{***}	1.3
	02:50-02:55 น.	43.3 ^{2/}	42.2 ^{***}	39.6 ^{2/}	41.5 ^{***}	<0.8 ^{2/}
02:55-03:00 น.	43.0 ^{2/}	42.2 ^{***}	38.0 ^{2/}	41.5 ^{***}	<0.8 ^{2/}	

วันที่	เวลา*	ผลการวิเคราะห์ (เฉลี่ยรวม)				
		ที่พิจารณาด้วยค่าสัมประสิทธิ์ของโครงการ				
		ระดับเสียงของแหล่งกำเนิด	ระดับเสียงตามไม่มีการรบกวน	ระดับเสียงของเครื่องมือการรบกวน	ระดับเสียงพื้นฐาน	ระดับเสียงการรบกวน
4 ธันวาคม 2567 T2480078-0023	ช่วงเวลากลางคืน ^{1/}					
	13:00-14:00 น.	52.5 ^{1/}	50.0 ^{1/}	48.9 ^{1/}	44.0 ^{1/}	4.9
	14:00-15:00 น.	49.6 ^{1/}	46.6 ^{1/}	46.6 ^{1/}	43.0 ^{1/}	3.6
	15:00-16:00 น.	53.6 ^{1/}	50.8 ^{1/}	50.4 ^{1/}	44.3 ^{1/}	6.1
	16:00-17:00 น.	47.2 ^{1/}	43.9 ^{1/}	44.5 ^{1/}	41.9 ^{1/}	2.6
	17:00-18:00 น.	49.6 ^{1/}	49.2 ^{1/}	39.0 ^{1/}	42.8 ^{1/}	<0.8 ^{1/}
	18:00-19:00 น.	55.8 ^{1/}	50.2 ^{1/}	56.4 ^{1/}	47.2 ^{1/}	7.2
	19:00-20:00 น.	56.8 ^{1/}	50.2 ^{1/}	55.7 ^{1/}	48.1 ^{1/}	7.6
	20:00-21:00 น.	46.1 ^{1/}	44.8 ^{1/}	40.2 ^{1/}	43.3 ^{1/}	<0.8 ^{1/}
	21:00-22:00 น.	49.2 ^{1/}	46.2 ^{1/}	46.2 ^{1/}	45.5 ^{1/}	<0.8 ^{1/}
	ช่วงเวลากลางวัน ^{1/}					
	22:00-22:05 น.	48.7 ^{1/}	48.5 ^{1/}	39.1 ^{1/}	46.8 ^{1/}	<0.8 ^{1/}
	22:05-22:10 น.	48.9 ^{1/}	48.5 ^{1/}	41.7 ^{1/}	46.8 ^{1/}	<0.8 ^{1/}
	22:10-22:15 น.	52.3 ^{1/}	48.5 ^{1/}	53.0 ^{1/}	46.8 ^{1/}	6.2
	22:15-22:20 น.	48.2 ^{1/}	47.5 ^{1/}	43.0 ^{1/}	46.7 ^{1/}	<0.8 ^{1/}
	22:20-22:25 น.	47.9 ^{1/}	47.5 ^{1/}	40.1 ^{1/}	46.7 ^{1/}	<0.8 ^{1/}
	22:25-22:30 น.	48.0 ^{1/}	47.5 ^{1/}	41.0 ^{1/}	46.7 ^{1/}	<0.8 ^{1/}
	22:30-22:35 น.	48.0 ^{1/}	47.4 ^{1/}	42.1 ^{1/}	46.6 ^{1/}	<0.8 ^{1/}
	22:35-22:40 น.	48.5 ^{1/}	47.4 ^{1/}	45.1 ^{1/}	46.6 ^{1/}	<0.8 ^{1/}
	22:40-22:45 น.	48.4 ^{1/}	47.4 ^{1/}	44.7 ^{1/}	46.6 ^{1/}	<0.8 ^{1/}
	22:45-22:50 น.	48.5 ^{1/}	47.6 ^{1/}	44.4 ^{1/}	46.8 ^{1/}	<0.8 ^{1/}
	22:50-22:55 น.	48.6 ^{1/}	47.6 ^{1/}	44.8 ^{1/}	46.8 ^{1/}	<0.8 ^{1/}
	22:55-23:00 น.	48.4 ^{1/}	47.6 ^{1/}	43.8 ^{1/}	46.8 ^{1/}	<0.8 ^{1/}
	23:00-23:05 น.	48.2 ^{1/}	47.4 ^{1/}	43.6 ^{1/}	46.3 ^{1/}	<0.8 ^{1/}
	23:05-23:10 น.	47.8 ^{1/}	47.4 ^{1/}	40.1 ^{1/}	46.3 ^{1/}	<0.8 ^{1/}
	23:10-23:15 น.	47.6 ^{1/}	47.4 ^{1/}	37.4 ^{1/}	46.3 ^{1/}	<0.8 ^{1/}
	23:15-23:20 น.	48.5 ^{1/}	47.5 ^{1/}	44.8 ^{1/}	46.7 ^{1/}	<0.8 ^{1/}
	23:20-23:25 น.	48.6 ^{1/}	47.5 ^{1/}	44.9 ^{1/}	46.7 ^{1/}	<0.8 ^{1/}
	23:25-23:30 น.	49.1 ^{1/}	47.5 ^{1/}	46.9 ^{1/}	46.7 ^{1/}	<0.8 ^{1/}
	23:30-23:35 น.	49.1 ^{1/}	48.2 ^{1/}	45.0 ^{1/}	47.4 ^{1/}	<0.8 ^{1/}
	23:35-23:40 น.	48.7 ^{1/}	48.2 ^{1/}	42.3 ^{1/}	47.4 ^{1/}	<0.8 ^{1/}
	23:40-23:45 น.	48.2 ^{1/}	48.2 ^{1/}	31.4 ^{1/}	47.4 ^{1/}	<0.8 ^{1/}
	23:45-23:50 น.	53.1 ^{1/}	48.2 ^{1/}	54.4 ^{1/}	47.3 ^{1/}	7.1
	23:50-23:55 น.	48.8 ^{1/}	48.2 ^{1/}	43.1 ^{1/}	47.3 ^{1/}	<0.8 ^{1/}
	23:55-00:00 น.	48.9 ^{1/}	48.2 ^{1/}	43.8 ^{1/}	47.3 ^{1/}	<0.8 ^{1/}
5 ธันวาคม 2567 T2480078-0023	ช่วงเวลากลางคืน ^{1/}					
	00:00-00:05 น.	49.4 ^{1/}	48.9 ^{1/}	42.5 ^{1/}	48.0 ^{1/}	<0.8 ^{1/}
	00:05-00:10 น.	49.4 ^{1/}	48.9 ^{1/}	42.8 ^{1/}	48.0 ^{1/}	<0.8 ^{1/}
	00:10-00:15 น.	49.4 ^{1/}	48.9 ^{1/}	42.7 ^{1/}	48.0 ^{1/}	<0.8 ^{1/}
	00:15-00:20 น.	49.7 ^{1/}	47.1 ^{1/}	49.1 ^{1/}	46.3 ^{1/}	2.8
	00:20-00:25 น.	49.7 ^{1/}	47.1 ^{1/}	49.2 ^{1/}	46.3 ^{1/}	2.9
	00:25-00:30 น.	49.5 ^{1/}	47.1 ^{1/}	48.8 ^{1/}	46.3 ^{1/}	2.5
	00:30-00:35 น.	49.2 ^{1/}	47.6 ^{1/}	47.0 ^{1/}	46.8 ^{1/}	<0.8 ^{1/}
	00:35-00:40 น.	49.0 ^{1/}	47.6 ^{1/}	46.5 ^{1/}	46.8 ^{1/}	<0.8 ^{1/}
	00:40-00:45 น.	48.6 ^{1/}	47.6 ^{1/}	44.9 ^{1/}	46.8 ^{1/}	<0.8 ^{1/}
	00:45-00:50 น.	47.5 ^{1/}	47.0 ^{1/}	41.1 ^{1/}	46.4 ^{1/}	<0.8 ^{1/}

วันที่	เวลา*	ผลการวิเคราะห์ (เฉลี่ยรวม)				
		ที่พิจารณาด้วยค่าสัมประสิทธิ์ของโครงการ				
		ระดับเสียงของแหล่งกำเนิด	ระดับเสียงตามไม่มีการรบกวน	ระดับเสียงของเครื่องมือการรบกวน	ระดับเสียงพื้นฐาน	ระดับเสียงการรบกวน
5 ธันวาคม 2567 T2480078-0023	ช่วงเวลากลางคืน ^{1/}					
	00:50-00:55 น.	48.0 ^{1/}	47.0 ^{1/}	44.1 ^{1/}	46.4 ^{1/}	<0.8 ^{1/}
	00:55-01:00 น.	47.8 ^{1/}	47.0 ^{1/}	42.9 ^{1/}	46.4 ^{1/}	<0.8 ^{1/}
	01:00-01:05 น.	48.1 ^{1/}	46.2 ^{1/}	46.5 ^{1/}	45.6 ^{1/}	0.9
	01:05-01:10 น.	47.9 ^{1/}	46.2 ^{1/}	46.1 ^{1/}	45.6 ^{1/}	<0.8 ^{1/}
	01:10-01:15 น.	47.8 ^{1/}	46.2 ^{1/}	45.6 ^{1/}	45.6 ^{1/}	<0.8 ^{1/}
	01:15-01:20 น.	47.4 ^{1/}	46.5 ^{1/}	43.1 ^{1/}	45.9 ^{1/}	<0.8 ^{1/}
	01:20-01:25 น.	47.6 ^{1/}	46.5 ^{1/}	44.2 ^{1/}	45.9 ^{1/}	<0.8 ^{1/}
	01:25-01:30 น.	47.4 ^{1/}	46.5 ^{1/}	43.4 ^{1/}	45.9 ^{1/}	<0.8 ^{1/}
	01:30-01:35 น.	47.3 ^{1/}	45.7 ^{1/}	45.2 ^{1/}	45.1 ^{1/}	<0.8 ^{1/}
	01:35-01:40 น.	47.6 ^{1/}	45.7 ^{1/}	46.0 ^{1/}	45.1 ^{1/}	0.9
	01:40-01:45 น.	47.2 ^{1/}	45.7 ^{1/}	44.7 ^{1/}	45.1 ^{1/}	<0.8 ^{1/}
	01:45-01:50 น.	47.2 ^{1/}	45.4 ^{1/}	45.5 ^{1/}	44.8 ^{1/}	<0.8 ^{1/}
	01:50-01:55 น.	47.1 ^{1/}	45.4 ^{1/}	45.3 ^{1/}	44.8 ^{1/}	<0.8 ^{1/}
	01:55-02:00 น.	47.7 ^{1/}	45.4 ^{1/}	46.8 ^{1/}	44.8 ^{1/}	2.0
	02:00-02:05 น.	47.9 ^{1/}	44.7 ^{1/}	48.1 ^{1/}	44.0 ^{1/}	4.1
	02:05-02:10 น.	45.0 ^{1/}	44.7 ^{1/}	36.2 ^{1/}	44.0 ^{1/}	<0.8 ^{1/}
	02:10-02:15 น.	48.4 ^{1/}	44.7 ^{1/}	49.0 ^{1/}	44.0 ^{1/}	5.0
	02:15-02:20 น.	45.3 ^{1/}	43.4 ^{1/}	43.9 ^{1/}	42.8 ^{1/}	<0.8 ^{1/}
	02:20-02:25 น.	44.8 ^{1/}	43.4 ^{1/}	42.7 ^{1/}	42.8 ^{1/}	<0.8 ^{1/}
	02:25-02:30 น.	44.5 ^{1/}	43.4 ^{1/}	40.9 ^{1/}	42.8 ^{1/}	<0.8 ^{1/}
	02:30-02:35 น.	44.7 ^{1/}	42.9 ^{1/}	43.0 ^{1/}	42.1 ^{1/}	0.9
	02:35-02:40 น.	45.6 ^{1/}	42.9 ^{1/}	45.3 ^{1/}	42.1 ^{1/}	3.2
	02:40-02:45 น.	43.8 ^{1/}	42.9 ^{1/}	39.4 ^{1/}	42.1 ^{1/}	<0.8 ^{1/}
	02:45-02:50 น.	46.2 ^{1/}	42.5 ^{1/}	46.7 ^{1/}	41.6 ^{1/}	5.1
	02:50-02:55 น.	44.0 ^{1/}	42.5 ^{1/}	41.8 ^{1/}	41.6 ^{1/}	<0.8 ^{1/}
	02:55-03:00 น.	43.0 ^{1/}	42.5 ^{1/}	36.8 ^{1/}	41.6 ^{1/}	<0.8 ^{1/}
	03:00-03:05 น.	44.2 ^{1/}	44.2 ^{1/}	24.5 ^{1/}	43.2 ^{1/}	<0.8 ^{1/}
	03:05-03:10 น.	44.2 ^{1/}	44.2 ^{1/}	<0.8 ^{1/}	43.2 ^{1/}	<0.8 ^{1/}
	03:10-03:15 น.	45.1 ^{1/}	44.2 ^{1/}	41.1 ^{1/}	43.2 ^{1/}	<0.8 ^{1/}
	03:15-03:20 น.	45.4 ^{1/}	49.1 ^{1/}	<0.8 ^{1/}	45.5 ^{1/}	<0.8 ^{1/}
	03:20-03:25 น.	44.9 ^{1/}	49.1 ^{1/}	<0.8 ^{1/}	45.5 ^{1/}	<0.8 ^{1/}
	03:25-03:30 น.	46.0 ^{1/}	49.1 ^{1/}	<0.8 ^{1/}	45.5 ^{1/}	<0.8 ^{1/}
	03:30-03:35 น.	44.0 ^{1/}	43.6 ^{1/}	36.8 ^{1/}	42.5 ^{1/}	<0.8 ^{1/}
	03:35-03:40 น.	46.1 ^{1/}	43.6 ^{1/}	45.6 ^{1/}	42.5 ^{1/}	3.1
	03:40-03:45 น.	45.0 ^{1/}	43.6 ^{1/}	42.5 ^{1/}	42.5 ^{1/}	<0.8 ^{1/}
	03:45-03:50 น.	45.3 ^{1/}	44.5 ^{1/}	40.3 ^{1/}	43.5 ^{1/}	<0.8 ^{1/}
	03:50-03:55 น.	45.8 ^{1/}	44.5 ^{1/}	43.0 ^{1/}	43.5 ^{1/}	<0.8 ^{1/}
	03:55-04:00 น.	45.7 ^{1/}	44.5 ^{1/}	42.5 ^{1/}	43.5 ^{1/}	<0.8 ^{1/}
	04:00-04:05 น.	45.8 ^{1/}	44.9 ^{1/}	41.5 ^{1/}	43.2 ^{1/}	<0.8 ^{1/}
	04:05-04:10 น.	46.2 ^{1/}	44.9 ^{1/}	43.5 ^{1/}	43.2 ^{1/}	<0.8 ^{1/}
	04:10-04:15 น.	45.7 ^{1/}	44.9 ^{1/}	40.9 ^{1/}	43.2 ^{1/}	<0.8 ^{1/}
	04:15-04:20 น.	45.0 ^{1/}	48.4 ^{1/}	<0.8 ^{1/}	43.3 ^{1/}	<0.8 ^{1/}
	04:20-04:25 น.	48.2 ^{1/}	48.4 ^{1/}	<0.8 ^{1/}	43.3 ^{1/}	<0.8 ^{1/}
	04:25-04:30 น.	49.6 ^{1/}	48.4 ^{1/}	46.5 ^{1/}	43.3 ^{1/}	3.2
	04:30-04:35 น.	46.8 ^{1/}	45.2 ^{1/}	44.6 ^{1/}	43.8 ^{1/}	0.8

วันที่	เวลา*	ผลการวิเคราะห์ (เฉลี่ยรวม)				
		ที่พิจารณาด้วยค่าสัมประสิทธิ์ของโครงการ				
		ระดับเสียงของแหล่งกำเนิด	ระดับเสียงขณะมีการรบกวน	ระดับเสียงของเครื่องมือการรบกวน	ระดับเสียงพื้นฐาน	ระดับการรบกวน
5 ธันวาคม 2567 T2480078-0023	ช่วงเวลากลางคืน ^{1/}					
	04:35-04:40 น.	45.8 ^{1/}	45.2 ^{1/}	39.8 ^{1/}	43.8 ^{1/}	<0.8 ^{1/}
	04:40-04:45 น.	48.1 ^{1/}	45.2 ^{1/}	48.0 ^{1/}	43.8 ^{1/}	4.2
	04:45-04:50 น.	48.8 ^{1/}	46.3 ^{1/}	48.2 ^{1/}	44.6 ^{1/}	3.6
	04:50-04:55 น.	48.2 ^{1/}	46.3 ^{1/}	46.6 ^{1/}	44.6 ^{1/}	2.0
	04:55-05:00 น.	48.5 ^{1/}	46.3 ^{1/}	47.5 ^{1/}	44.6 ^{1/}	2.9
	05:00-05:05 น.	48.1 ^{1/}	47.0 ^{1/}	44.6 ^{1/}	45.1 ^{1/}	<0.8 ^{1/}
	05:05-05:10 น.	48.9 ^{1/}	47.0 ^{1/}	47.3 ^{1/}	45.1 ^{1/}	2.2
	05:10-05:15 น.	48.9 ^{1/}	47.0 ^{1/}	47.3 ^{1/}	45.1 ^{1/}	2.2
	05:15-05:20 น.	49.0 ^{1/}	48.2 ^{1/}	44.2 ^{1/}	46.3 ^{1/}	<0.8 ^{1/}
	05:20-05:25 น.	49.8 ^{1/}	48.2 ^{1/}	47.6 ^{1/}	46.3 ^{1/}	1.3
	05:25-05:30 น.	52.3 ^{1/}	48.2 ^{1/}	53.2 ^{1/}	46.3 ^{1/}	6.9
	05:30-05:35 น.	49.8 ^{1/}	47.9 ^{1/}	48.4 ^{1/}	46.4 ^{1/}	2.0
	05:35-05:40 น.	50.2 ^{1/}	47.9 ^{1/}	49.3 ^{1/}	46.4 ^{1/}	2.9
	05:40-05:45 น.	49.6 ^{1/}	47.9 ^{1/}	47.6 ^{1/}	46.4 ^{1/}	1.2
	05:45-05:50 น.	50.1 ^{1/}	48.3 ^{1/}	48.4 ^{1/}	45.4 ^{1/}	3.0
05:50-05:55 น.	49.2 ^{1/}	48.3 ^{1/}	45.0 ^{1/}	45.4 ^{1/}	<0.8 ^{1/}	
05:55-06:00 น.	49.8 ^{1/}	48.3 ^{1/}	47.3 ^{1/}	45.4 ^{1/}	1.9	
5 ธันวาคม 2567 T2480078-0024	ช่วงเวลากลางวัน ^{1/}					
	06:00-07:00 น.	50.4 ^{1/}	46.9 ^{1/}	47.8 ^{1/}	45.0 ^{1/}	2.8
	07:00-08:00 น.	53.8 ^{1/}	50.7 ^{1/}	50.9 ^{1/}	45.3 ^{1/}	5.6
	08:00-09:00 น.	53.4 ^{1/}	52.2 ^{1/}	47.2 ^{1/}	44.9 ^{1/}	2.3
	09:00-10:00 น.	56.0 ^{1/}	54.0 ^{1/}	51.7 ^{1/}	47.2 ^{1/}	4.5
	10:00-11:00 น.	52.6 ^{1/}	51.2 ^{1/}	47.0 ^{1/}	46.7 ^{1/}	<0.8 ^{1/}
	11:00-12:00 น.	52.1 ^{1/}	49.2 ^{1/}	49.0 ^{1/}	46.1 ^{1/}	2.9
	12:00-13:00 น.	52.6 ^{1/}	47.7 ^{1/}	50.9 ^{1/}	44.9 ^{1/}	6.0
	13:00-14:00 น.	53.3 ^{1/}	52.0 ^{1/}	47.4 ^{1/}	47.0 ^{1/}	<0.8 ^{1/}
	14:00-15:00 น.	53.8 ^{1/}	54.3 ^{1/}	<0.8 ^{1/}	48.7 ^{1/}	<0.8 ^{1/}
	15:00-16:00 น.	59.0 ^{1/}	54.9 ^{1/}	56.9 ^{1/}	49.0 ^{1/}	7.9
	16:00-17:00 น.	54.8 ^{1/}	49.6 ^{1/}	53.2 ^{1/}	45.6 ^{1/}	7.6
	17:00-18:00 น.	55.5 ^{1/}	52.4 ^{1/}	52.6 ^{1/}	45.5 ^{1/}	7.1
	18:00-19:00 น.	53.4 ^{1/}	47.8 ^{1/}	52.0 ^{1/}	45.9 ^{1/}	6.1
	19:00-20:00 น.	51.2 ^{1/}	46.6 ^{1/}	49.4 ^{1/}	45.2 ^{1/}	4.2
	20:00-21:00 น.	49.1 ^{1/}	49.3 ^{1/}	<0.8 ^{1/}	47.8 ^{1/}	<0.8 ^{1/}
21:00-22:00 น.	46.9 ^{1/}	46.1 ^{1/}	39.2 ^{1/}	44.3 ^{1/}	<0.8 ^{1/}	
ช่วงเวลากลางคืน ^{1/}						
	22:00-22:05 น.	46.4 ^{1/}	44.9 ^{1/}	43.9 ^{1/}	44.1 ^{1/}	<0.8 ^{1/}
	22:05-22:10 น.	45.4 ^{1/}	44.9 ^{1/}	38.6 ^{1/}	44.1 ^{1/}	<0.8 ^{1/}
	22:10-22:15 น.	45.7 ^{1/}	44.9 ^{1/}	41.2 ^{1/}	44.1 ^{1/}	<0.8 ^{1/}
	22:15-22:20 น.	46.8 ^{1/}	46.7 ^{1/}	32.6 ^{1/}	44.9 ^{1/}	<0.8 ^{1/}
	22:20-22:25 น.	46.8 ^{1/}	46.7 ^{1/}	32.6 ^{1/}	44.9 ^{1/}	<0.8 ^{1/}
	22:25-22:30 น.	49.7 ^{1/}	46.7 ^{1/}	49.6 ^{1/}	44.9 ^{1/}	4.7
	22:30-22:35 น.	46.6 ^{1/}	46.5 ^{1/}	34.1 ^{1/}	45.7 ^{1/}	<0.8 ^{1/}
	22:35-22:40 น.	47.4 ^{1/}	46.5 ^{1/}	43.1 ^{1/}	45.7 ^{1/}	<0.8 ^{1/}
	22:40-22:45 น.	47.4 ^{1/}	46.5 ^{1/}	43.2 ^{1/}	45.7 ^{1/}	<0.8 ^{1/}

วันที่	เวลา*	ผลการวิเคราะห์ (เฉลี่ยรวม)				
		ที่พิจารณาด้วยค่าที่ต่ำกว่าเกณฑ์ของโครงการ				
		ระดับเสียงขณะเกิดเสียงของแหล่งกำเนิด	ระดับเสียงขณะไม่มีการรบกวน	ระดับเสียงขณะมีการรบกวน	ระดับเสียงที่ฐาน	ระดับการรบกวน
6 ธันวาคม 2567 T24BD078-0024	ช่วงเวลากลางคืน ¹⁾					
	02:25-02:30 น.	43.4 ²⁾	42.7 ³⁾	38.1 ²⁾	42.1 ³⁾	<0.8 ²⁾
	02:30-02:35 น.	43.8 ²⁾	42.5 ³⁾	40.7 ²⁾	42.0 ³⁾	<0.8 ²⁾
	02:35-02:40 น.	43.5 ²⁾	42.5 ³⁾	39.6 ²⁾	42.0 ³⁾	<0.8 ²⁾
	02:40-02:45 น.	44.0 ²⁾	42.5 ³⁾	41.5 ²⁾	42.0 ³⁾	<0.8 ²⁾
	02:45-02:50 น.	42.8 ²⁾	42.7 ³⁾	28.0 ²⁾	42.2 ³⁾	<0.8 ²⁾
	02:50-02:55 น.	43.5 ²⁾	42.7 ³⁾	38.9 ²⁾	42.2 ³⁾	<0.8 ²⁾
	02:55-03:00 น.	43.0 ²⁾	42.7 ³⁾	34.7 ²⁾	42.2 ³⁾	<0.8 ²⁾
	03:00-03:05 น.	42.9 ²⁾	43.5 ³⁾	<0.8 ²⁾	42.8 ³⁾	<0.8 ²⁾
	03:05-03:10 น.	46.0 ²⁾	43.5 ³⁾	45.5 ²⁾	42.8 ³⁾	2.7
	03:10-03:15 น.	44.5 ²⁾	43.5 ³⁾	40.7 ²⁾	42.8 ³⁾	<0.8 ²⁾
	03:15-03:20 น.	44.6 ²⁾	48.5 ³⁾	<0.8 ²⁾	43.3 ³⁾	<0.8 ²⁾
	03:20-03:25 น.	45.3 ²⁾	48.5 ³⁾	<0.8 ²⁾	43.3 ³⁾	<0.8 ²⁾
	03:25-03:30 น.	47.7 ²⁾	48.5 ³⁾	<0.8 ²⁾	43.3 ³⁾	<0.8 ²⁾
	03:30-03:35 น.	45.4 ²⁾	44.2 ³⁾	42.4 ²⁾	43.5 ³⁾	<0.8 ²⁾
	03:35-03:40 น.	45.4 ²⁾	44.2 ³⁾	40.7 ²⁾	43.5 ³⁾	<0.8 ²⁾
	03:40-03:45 น.	45.1 ²⁾	44.2 ³⁾	41.8 ²⁾	43.5 ³⁾	<0.8 ²⁾
	03:45-03:50 น.	44.8 ²⁾	43.5 ³⁾	41.8 ²⁾	42.8 ³⁾	<0.8 ²⁾
	03:50-03:55 น.	44.8 ²⁾	43.5 ³⁾	42.0 ²⁾	42.8 ³⁾	<0.8 ²⁾
	03:55-04:00 น.	44.9 ²⁾	43.5 ³⁾	42.3 ²⁾	42.8 ³⁾	<0.8 ²⁾
	04:00-04:05 น.	44.4 ²⁾	47.8 ³⁾	<0.8 ²⁾	42.7 ³⁾	<0.8 ²⁾
	04:05-04:10 น.	44.5 ²⁾	47.8 ³⁾	<0.8 ²⁾	42.7 ³⁾	<0.8 ²⁾
	04:10-04:15 น.	45.1 ²⁾	47.8 ³⁾	<0.8 ²⁾	42.7 ³⁾	<0.8 ²⁾
	04:15-04:20 น.	44.9 ²⁾	43.0 ³⁾	43.5 ²⁾	42.1 ³⁾	1.4
	04:20-04:25 น.	43.9 ²⁾	43.0 ³⁾	39.4 ²⁾	42.1 ³⁾	<0.8 ²⁾
	04:25-04:30 น.	44.1 ²⁾	43.0 ³⁾	40.4 ²⁾	42.1 ³⁾	<0.8 ²⁾
	04:30-04:35 น.	44.0 ²⁾	41.6 ³⁾	43.2 ²⁾	40.9 ³⁾	2.3
	04:35-04:40 น.	43.7 ²⁾	41.6 ³⁾	42.5 ²⁾	40.9 ³⁾	1.6
	04:40-04:45 น.	43.8 ²⁾	41.6 ³⁾	42.7 ²⁾	40.9 ³⁾	1.8
	04:45-04:50 น.	44.3 ²⁾	43.2 ³⁾	40.8 ²⁾	41.8 ³⁾	<0.8 ²⁾
	04:50-04:55 น.	44.0 ²⁾	43.2 ³⁾	39.5 ²⁾	41.8 ³⁾	<0.8 ²⁾
	04:55-05:00 น.	45.4 ²⁾	43.2 ³⁾	44.5 ²⁾	41.8 ³⁾	2.7
	05:00-05:05 น.	45.1 ²⁾	42.2 ³⁾	44.9 ²⁾	41.2 ³⁾	3.7
	05:05-05:10 น.	44.6 ²⁾	42.2 ³⁾	43.8 ²⁾	41.2 ³⁾	2.6
	05:10-05:15 น.	43.2 ²⁾	42.2 ³⁾	39.3 ²⁾	41.2 ³⁾	0.8
	05:15-05:20 น.	45.4 ²⁾	44.7 ³⁾	40.4 ²⁾	43.9 ³⁾	<0.8 ²⁾
	05:20-05:25 น.	44.6 ²⁾	44.7 ³⁾	<0.8 ²⁾	43.9 ³⁾	<0.8 ²⁾
	05:25-05:30 น.	46.8 ²⁾	44.7 ³⁾	45.7 ²⁾	43.9 ³⁾	1.8
	05:30-05:35 น.	46.3 ²⁾	47.3 ³⁾	<0.8 ²⁾	45.1 ³⁾	<0.8 ²⁾
	05:35-05:40 น.	46.7 ²⁾	47.3 ³⁾	<0.8 ²⁾	45.1 ³⁾	<0.8 ²⁾
	05:40-05:45 น.	46.2 ²⁾	47.3 ³⁾	<0.8 ²⁾	45.1 ³⁾	<0.8 ²⁾
	05:45-05:50 น.	50.6 ²⁾	48.7 ³⁾	49.0 ²⁾	43.7 ³⁾	5.3
	05:50-05:55 น.	45.4 ²⁾	48.7 ³⁾	<0.8 ²⁾	43.7 ³⁾	<0.8 ²⁾
	05:55-06:00 น.	46.4 ²⁾	48.7 ³⁾	<0.8 ²⁾	43.7 ³⁾	<0.8 ²⁾
	ช่วงเวลากลางวัน ¹⁾					
	06:00-07:00 น.	50.9 ²⁾	46.9 ³⁾	48.7 ²⁾	42.7 ³⁾	6.0

* ห้ามคัดค้านในรายงานผลการวิเคราะห์เพียงบางส่วน โดยไม่ได้ระบุเหตุผลจากข้อเท็จจริง
* ในรายงานผลวิเคราะห์จะมีเฉพาะค่าที่ต่ำกว่าเกณฑ์ที่นำมาทดสอบเท่านั้น

8/19

2024-U117587

วันที่	เวลา*	ผลการวิเคราะห์ (เฉลี่ยรวม)				
		ที่พิจารณาด้วยค่าที่ต่ำกว่าเกณฑ์ของโครงการ				
		ระดับเสียงขณะเกิดเสียงของแหล่งกำเนิด	ระดับเสียงขณะไม่มีการรบกวน	ระดับเสียงขณะมีการรบกวน	ระดับเสียงที่ฐาน	ระดับการรบกวน
6 ธันวาคม 2567 T24BD078-0025	ช่วงเวลากลางคืน ¹⁾					
	07:00-08:00 น.	53.8 ²⁾	48.4 ³⁾	52.3 ²⁾	45.0 ³⁾	7.3
	08:00-09:00 น.	52.9 ²⁾	49.3 ³⁾	50.4 ²⁾	43.9 ³⁾	6.5
	09:00-10:00 น.	53.4 ²⁾	51.4 ³⁾	49.1 ²⁾	44.2 ³⁾	4.9
	10:00-11:00 น.	51.0 ²⁾	47.9 ³⁾	48.1 ²⁾	44.1 ³⁾	4.0
	11:00-12:00 น.	51.4 ²⁾	48.7 ³⁾	48.1 ²⁾	43.6 ³⁾	4.5
	12:00-13:00 น.	57.2 ²⁾	54.8 ³⁾	53.5 ²⁾	46.2 ³⁾	7.3
	13:00-14:00 น.	52.4 ²⁾	49.8 ³⁾	48.9 ²⁾	43.5 ³⁾	5.4
	14:00-15:00 น.	54.2 ²⁾	49.7 ³⁾	52.3 ²⁾	44.3 ³⁾	8.0
	15:00-16:00 น.	57.1 ²⁾	54.1 ³⁾	54.1 ²⁾	46.8 ³⁾	7.3
	16:00-17:00 น.	54.6 ²⁾	51.6 ³⁾	51.6 ²⁾	45.2 ³⁾	6.4
	17:00-18:00 น.	53.7 ²⁾	47.3 ³⁾	52.6 ²⁾	44.4 ³⁾	8.2
	18:00-19:00 น.	47.9 ²⁾	46.4 ³⁾	42.6 ²⁾	44.4 ³⁾	<0.8 ²⁾
	19:00-20:00 น.	51.9 ²⁾	49.7 ³⁾	47.9 ²⁾	44.1 ³⁾	3.8
	20:00-21:00 น.	52.2 ²⁾	46.0 ³⁾	51.0 ²⁾	45.0 ³⁾	6.0
	21:00-22:00 น.	47.9 ²⁾	45.8 ³⁾	43.7 ²⁾	44.9 ³⁾	<0.8 ²⁾
	ช่วงเวลากลางวัน ¹⁾					
	22:00-22:05 น.	48.4 ²⁾	46.2 ³⁾	47.4 ²⁾	45.3 ³⁾	2.1
	22:05-22:10 น.	48.0 ²⁾	46.2 ³⁾	46.2 ²⁾	45.3 ³⁾	0.9
	22:10-22:15 น.	48.0 ²⁾	46.2 ³⁾	46.2 ²⁾	45.3 ³⁾	0.9
	22:15-22:20 น.	47.5 ²⁾	46.3 ³⁾	44.5 ²⁾	45.2 ³⁾	<0.8 ²⁾
	22:20-22:25 น.	47.8 ²⁾	46.3 ³⁾	45.5 ²⁾	45.2 ³⁾	<0.8 ²⁾
	22:25-22:30 น.	46.6 ²⁾	46.3 ³⁾	37.7 ²⁾	45.2 ³⁾	<0.8 ²⁾
	22:30-22:35 น.	48.0 ²⁾	44.6 ³⁾	48.4 ²⁾	43.8 ³⁾	4.6
	22:35-22:40 น.	45.7 ²⁾	44.6 ³⁾	42.3 ²⁾	43.8 ³⁾	<0.8 ²⁾
	22:40-22:45 น.	45.7 ²⁾	44.6 ³⁾	42.4 ²⁾	43.8 ³⁾	<0.8 ²⁾
	22:45-22:50 น.	46.6 ²⁾	45.1 ³⁾	44.4 ²⁾	44.2 ³⁾	<0.8 ²⁾
	22:50-22:55 น.	45.7 ²⁾	45.1 ³⁾	39.8 ²⁾	44.2 ³⁾	<0.8 ²⁾
	22:55-23:00 น.	45.6 ²⁾	45.1 ³⁾	39.3 ²⁾	44.2 ³⁾	<0.8 ²⁾
	23:00-23:05 น.	47.0 ²⁾	45.2 ³⁾	45.4 ²⁾	44.0 ³⁾	1.4
	23:05-23:10 น.	47.0 ²⁾	45.2 ³⁾	45.4 ²⁾	44.0 ³⁾	1.4
	23:10-23:15 น.	45.6 ²⁾	45.2 ³⁾	37.7 ²⁾	44.0 ³⁾	<0.8 ²⁾
	23:15-23:20 น.	45.9 ²⁾	43.9 ³⁾	44.7 ²⁾	43.2 ³⁾	1.5
	23:20-23:25 น.	48.4 ²⁾	43.9 ³⁾	49.5 ²⁾	43.2 ³⁾	6.3
	23:25-23:30 น.	45.3 ²⁾	43.9 ³⁾	42.6 ²⁾	43.2 ³⁾	<0.8 ²⁾
	23:30-23:35 น.	45.1 ²⁾	43.3 ³⁾	43.5 ²⁾	42.7 ³⁾	0.8
	23:35-23:40 น.	46.8 ²⁾	43.3 ³⁾	47.3 ²⁾	42.7 ³⁾	4.6
	23:40-23:45 น.	44.2 ²⁾	43.3 ³⁾	39.8 ²⁾	42.7 ³⁾	<0.8 ²⁾
	23:45-23:50 น.	44.9 ²⁾	44.0 ³⁾	40.7 ²⁾	43.4 ³⁾	<0.8 ²⁾
	23:50-23:55 น.	44.7 ²⁾	44.0 ³⁾	39.4 ²⁾	43.4 ³⁾	<0.8 ²⁾
	23:55-00:00 น.	45.0 ²⁾	44.0 ³⁾	40.9 ²⁾	43.4 ³⁾	<0.8 ²⁾
	ช่วงเวลากลางคืน ¹⁾					
	00:00-00:05 น.	45.0 ²⁾	45.3 ³⁾	<0.8 ²⁾	44.1 ³⁾	<0.8 ²⁾
	00:05-00:10 น.	45.4 ²⁾	45.3 ³⁾	30.1 ²⁾	44.1 ³⁾	<0.8 ²⁾
	00:10-00:15 น.	47.3 ²⁾	45.3 ³⁾	46.0 ²⁾	44.1 ³⁾	1.9
	00:15-00:20 น.	45.4 ²⁾	43.5 ³⁾	43.8 ²⁾	42.6 ³⁾	1.2

* ห้ามคัดค้านในรายงานผลการวิเคราะห์เพียงบางส่วน โดยไม่ได้ระบุเหตุผลจากข้อเท็จจริง
* ในรายงานผลวิเคราะห์จะมีเฉพาะค่าที่ต่ำกว่าเกณฑ์ที่นำมาทดสอบเท่านั้น

9/19

2024-U117587

วันที่	เวลา*	ผลการวิเคราะห์ (เฉลี่ยรวม)				
		ที่พิจารณาด้วยค่าที่ต่ำกว่าเกณฑ์ของโครงการ				
		ระดับเสียงขณะเกิดเสียงของแหล่งกำเนิด	ระดับเสียงขณะไม่มีการรบกวน	ระดับเสียงขณะมีการรบกวน	ระดับเสียงพื้นฐาน	ระดับการรบกวน
7 ธันวาคม 2567 T24BD078-0025	ช่วงเวลากลางคืน ¹⁾					
	00:20-00:25 น.	44.7 ²⁾	43.5 ³⁾	41.4 ²⁾	42.6 ³⁾	<0.8 ²⁾
	00:25-00:30 น.	45.8 ²⁾	43.5 ³⁾	44.9 ²⁾	42.6 ³⁾	2.3
	00:30-00:35 น.	47.0 ²⁾	43.0 ³⁾	47.7 ²⁾	42.4 ³⁾	5.3
	00:35-00:40 น.	46.3 ²⁾	43.0 ³⁾	46.5 ²⁾	42.4 ³⁾	4.1
	00:40-00:45 น.	44.8 ²⁾	43.0 ³⁾	43.2 ²⁾	42.4 ³⁾	0.8
	00:45-00:50 น.	44.8 ²⁾	42.0 ³⁾	44.6 ²⁾	41.5 ³⁾	3.1
	00:50-00:55 น.	44.2 ²⁾	42.0 ³⁾	43.2 ²⁾	41.5 ³⁾	1.7
	00:55-01:00 น.	43.8 ²⁾	42.0 ³⁾	42.0 ²⁾	41.5 ³⁾	<0.8 ²⁾
	01:00-01:05 น.	44.4 ²⁾	44.6 ³⁾	<0.8 ²⁾	43.2 ³⁾	<0.8 ²⁾
	01:05-01:10 น.	44.9 ²⁾	44.6 ³⁾	36.0 ²⁾	43.2 ³⁾	<0.8 ²⁾
	01:10-01:15 น.	45.8 ²⁾	44.6 ³⁾	42.5 ²⁾	43.2 ³⁾	<0.8 ²⁾
	01:15-01:20 น.	44.8 ²⁾	43.9 ³⁾	40.7 ²⁾	43.0 ³⁾	<0.8 ²⁾
	01:20-01:25 น.	44.2 ²⁾	43.9 ³⁾	35.2 ²⁾	43.0 ³⁾	<0.8 ²⁾
	01:25-01:30 น.	43.9 ²⁾	43.9 ³⁾	24.5 ²⁾	43.0 ³⁾	<0.8 ²⁾
	01:30-01:35 น.	44.3 ²⁾	42.6 ³⁾	42.4 ²⁾	41.7 ³⁾	<0.8 ²⁾
	01:35-01:40 น.	44.3 ²⁾	42.6 ³⁾	42.5 ²⁾	41.7 ³⁾	0.8
	01:40-01:45 น.	44.6 ²⁾	42.6 ³⁾	43.2 ²⁾	41.7 ³⁾	1.5
	01:45-01:50 น.	44.0 ²⁾	48.4 ³⁾	<0.8 ²⁾	42.7 ³⁾	<0.8 ²⁾
	01:50-01:55 น.	44.5 ²⁾	48.4 ³⁾	<0.8 ²⁾	42.7 ³⁾	<0.8 ²⁾
	01:55-02:00 น.	45.2 ²⁾	48.4 ³⁾	<0.8 ²⁾	42.7 ³⁾	<0.8 ²⁾
	02:00-02:05 น.	45.4 ²⁾	45.4 ³⁾	27.6 ²⁾	42.8 ³⁾	<0.8 ²⁾
	02:05-02:10 น.	49.6 ²⁾	45.4 ³⁾	50.5 ²⁾	42.8 ³⁾	7.7
	02:10-02:15 น.	48.0 ²⁾	45.4 ³⁾	47.5 ²⁾	42.8 ³⁾	4.7
	02:15-02:20 น.	45.3 ²⁾	44.4 ³⁾	41.2 ²⁾	43.8 ³⁾	<0.8 ²⁾
	02:20-02:25 น.	45.7 ²⁾	44.4 ³⁾	42.7 ²⁾	43.8 ³⁾	<0.8 ²⁾
	02:25-02:30 น.	45.4 ²⁾	44.4 ³⁾	41.3 ²⁾	43.8 ³⁾	<0.8 ²⁾
	02:30-02:35 น.	46.4 ²⁾	44.8 ³⁾	44.2 ²⁾	44.2 ³⁾	<0.8 ²⁾
	02:35-02:40 น.	45.1 ²⁾	44.8 ³⁾	36.0 ²⁾	44.2 ³⁾	<0.8 ²⁾
	02:40-02:45 น.	45.6 ²⁾	44.8 ³⁾	40.6 ²⁾	44.2 ³⁾	<0.8 ²⁾
	02:45-02:50 น.	47.0 ²⁾	47.3 ³⁾	<0.8 ²⁾	46.6 ³⁾	<0.8 ²⁾
	02:50-02:55 น.	47.1 ²⁾	47.3 ³⁾	<0.8 ²⁾	46.6 ³⁾	<0.8 ²⁾
02:55-03:00 น.	48.2 ²⁾	47.3 ³⁾	44.0 ²⁾	46.6 ³⁾	<0.8 ²⁾	
03:00-03:05 น.	48.1 ²⁾	46.7 ³⁾	45.4 ²⁾	46.0 ³⁾	<0.8 ²⁾	
03:05-03:10 น.	47.9 ²⁾	46.7 ³⁾	44.8 ²⁾	46.0 ³⁾	<0.8 ²⁾	
03:10-03:15 น.	47.7 ²⁾	46.7 ³⁾	44.0 ²⁾	46.0 ³⁾	<0.8 ²⁾	
03:15-03:20 น.	46.9 ²⁾	45.8 ³⁾	43.4 ²⁾	45.1 ³⁾	<0.8 ²⁾	
03:20-03:25 น.	46.8 ²⁾	45.8 ³⁾	42.7 ²⁾	45.1 ³⁾	<0.8 ²⁾	
03:25-03:30 น.	46.9 ²⁾	45.8 ³⁾	43.2 ²⁾	45.1 ³⁾	<0.8 ²⁾	
03:30-03:35 น.	47.6 ²⁾	45.9 ³⁾	45.6 ²⁾	45.3 ³⁾	<0.8 ²⁾	
03:35-03:40 น.	47.4 ²⁾	45.9 ³⁾	45.0 ²⁾	45.3 ³⁾	<0.8 ²⁾	
03:40-03:45 น.	47.4 ²⁾	45.9 ³⁾	44.9 ²⁾	45.3 ³⁾	<0.8 ²⁾	
03:45-03:50 น.	47.8 ²⁾	45.4 ³⁾	47.0 ²⁾	44.7 ³⁾	2.3	
03:50-03:55 น.	46.7 ²⁾	45.4 ³⁾	43.9 ²⁾	44.7 ³⁾	<0.8 ²⁾	
03:55-04:00 น.	47.2 ²⁾	45.4 ³⁾	45.4 ²⁾	44.7 ³⁾	<0.8 ²⁾	
04:00-04:05 น.	47.9 ²⁾	46.3 ³⁾	45.7 ²⁾	45.7 ³⁾	<0.8 ²⁾	

วันที่	เวลา*	ผลการวิเคราะห์ (ดัชนีเบส)				
		ที่พิจารณาเป็นค่าดัชนีเบสของโครงการ				
		ระดับเสียงขณะเกิดเสียงของแหล่งกำเนิด	ระดับเสียงขณะไม่มีการรบกวน	ระดับเสียงขณะมีการรบกวน	ระดับเสียงพื้นฐาน	ระดับการรบกวน
7 ธันวาคม 2567 T2480078-0026	ช่วงเวลากลางคืน ^{1/2}					
	22:15-22:20 น.	43.7 ²	43.6 ^{***}	31.0 ²	42.1 ^{***}	<0.8 ²
	22:20-22:25 น.	44.1 ²	43.6 ^{***}	37.1 ²	42.1 ^{***}	<0.8 ²
	22:25-22:30 น.	47.0 ²	43.6 ^{***}	47.3 ²	42.1 ^{***}	5.2
	22:30-22:35 น.	43.8 ²	42.6 ^{***}	40.6 ²	42.0 ^{***}	<0.8 ²
	22:35-22:40 น.	45.2 ²	42.6 ^{***}	44.8 ²	42.0 ^{***}	2.8
	22:40-22:45 น.	44.5 ²	42.6 ^{***}	43.0 ²	42.0 ^{***}	1.0
	22:45-22:50 น.	43.2 ²	44.5 ^{***}	<0.8 ²	43.9 ^{***}	<0.8 ²
	22:50-22:55 น.	45.4 ²	44.5 ^{***}	41.4 ²	43.9 ^{***}	<0.8 ²
	22:55-23:00 น.	45.0 ²	44.5 ^{***}	38.1 ²	43.9 ^{***}	<0.8 ²
	23:00-23:05 น.	45.8 ²	44.7 ^{***}	42.2 ²	44.0 ^{***}	<0.8 ²
	23:05-23:10 น.	45.4 ²	44.7 ^{***}	40.1 ²	44.0 ^{***}	<0.8 ²
	23:10-23:15 น.	45.6 ²	44.7 ^{***}	41.3 ²	44.0 ^{***}	<0.8 ²
	23:15-23:20 น.	45.2 ²	44.1 ^{***}	41.5 ²	43.4 ^{***}	<0.8 ²
	23:20-23:25 น.	45.8 ²	44.1 ^{***}	43.8 ²	43.4 ^{***}	<0.8 ²
	23:25-23:30 น.	45.4 ²	44.1 ^{***}	42.6 ²	43.4 ^{***}	<0.8 ²
	23:30-23:35 น.	44.5 ²	44.5 ^{***}	26.4 ²	43.2 ^{***}	<0.8 ²
	23:35-23:40 น.	47.2 ²	44.5 ^{***}	46.9 ²	43.2 ^{***}	3.7
	23:40-23:45 น.	45.9 ²	44.5 ^{***}	43.3 ²	43.2 ^{***}	<0.8 ²
	23:45-23:50 น.	44.5 ²	43.8 ^{***}	39.2 ²	42.7 ^{***}	<0.8 ²
	23:50-23:55 น.	46.1 ²	43.8 ^{***}	45.2 ²	42.7 ^{***}	2.5
	23:55-00:00 น.	45.7 ²	43.8 ^{***}	44.3 ²	42.7 ^{***}	1.6
8 ธันวาคม 2567 T2480078-0026	ช่วงเวลากลางคืน ^{1/2}					
	00:00-00:05 น.	45.0 ²	44.2 ^{***}	40.0 ²	43.6 ^{***}	<0.8 ²
	00:05-00:10 น.	44.8 ²	44.2 ^{***}	38.9 ²	43.6 ^{***}	<0.8 ²
	00:10-00:15 น.	45.6 ²	44.2 ^{***}	43.1 ²	43.6 ^{***}	<0.8 ²
	00:15-00:20 น.	45.6 ²	44.2 ^{***}	43.0 ²	43.3 ^{***}	<0.8 ²
	00:20-00:25 น.	45.6 ²	44.2 ^{***}	42.8 ²	43.3 ^{***}	<0.8 ²
	00:25-00:30 น.	45.5 ²	44.2 ^{***}	42.5 ²	43.3 ^{***}	<0.8 ²
	00:30-00:35 น.	44.2 ²	44.4 ^{***}	<0.8 ²	43.0 ^{***}	<0.8 ²
	00:35-00:40 น.	45.2 ²	44.4 ^{***}	40.3 ²	43.0 ^{***}	<0.8 ²
	00:40-00:45 น.	46.0 ²	44.4 ^{***}	43.8 ²	43.0 ^{***}	0.8
	00:45-00:50 น.	44.8 ²	42.1 ^{***}	44.5 ²	41.6 ^{***}	2.9
	00:50-00:55 น.	43.4 ²	42.1 ^{***}	40.4 ²	41.6 ^{***}	<0.8 ²
	00:55-01:00 น.	43.5 ²	42.1 ^{***}	40.8 ²	41.6 ^{***}	<0.8 ²
	01:00-01:05 น.	43.4 ²	41.0 ^{***}	42.7 ²	40.4 ^{***}	2.3
	01:05-01:10 น.	43.4 ²	41.0 ^{***}	42.7 ²	40.4 ^{***}	2.3
	01:10-01:15 น.	42.5 ²	41.0 ^{***}	40.3 ²	40.4 ^{***}	<0.8 ²
	01:15-01:20 น.	43.7 ²	42.5 ^{***}	40.4 ²	41.6 ^{***}	<0.8 ²
	01:20-01:25 น.	43.4 ²	42.5 ^{***}	38.9 ²	41.6 ^{***}	<0.8 ²
	01:25-01:30 น.	43.1 ²	42.5 ^{***}	37.1 ²	41.6 ^{***}	<0.8 ²
	01:30-01:35 น.	45.5 ²	42.1 ^{***}	45.8 ²	41.4 ^{***}	4.4
	01:35-01:40 น.	44.0 ²	42.1 ^{***}	42.6 ²	41.4 ^{***}	1.2
	01:40-01:45 น.	43.4 ²	42.1 ^{***}	40.6 ²	41.4 ^{***}	<0.8 ²
	01:45-01:50 น.	44.2 ²	43.8 ^{***}	36.7 ²	42.3 ^{***}	<0.8 ²
	01:50-01:55 น.	44.2 ²	43.8 ^{***}	36.0 ²	42.3 ^{***}	<0.8 ²

วันที่	เวลา*	ผลการวิเคราะห์ (ดัชนีเบส)				
		ที่พิจารณาเป็นค่าดัชนีเบสของโครงการ				
		ระดับเสียงขณะเกิดเสียงของแหล่งกำเนิด	ระดับเสียงขณะไม่มีการรบกวน	ระดับเสียงขณะมีการรบกวน	ระดับเสียงพื้นฐาน	ระดับการรบกวน
8 ธันวาคม 2567 T2480078-0026	ช่วงเวลากลางคืน ^{1/2}					
	01:55-02:00 น.	45.8 ²	43.8 ^{***}	44.3 ²	42.3 ^{***}	2.0
	02:00-02:05 น.	46.9 ²	44.0 ^{***}	46.7 ²	42.3 ^{***}	3.6
	02:05-02:10 น.	45.6 ²	44.0 ^{***}	43.6 ²	43.1 ^{***}	<0.8 ²
	02:10-02:15 น.	45.5 ²	44.0 ^{***}	43.2 ²	43.1 ^{***}	<0.8 ²
	02:15-02:20 น.	44.9 ²	43.8 ^{***}	41.4 ²	43.1 ^{***}	<0.8 ²
	02:20-02:25 น.	45.3 ²	43.8 ^{***}	42.9 ²	43.1 ^{***}	<0.8 ²
	02:25-02:30 น.	45.3 ²	43.8 ^{***}	42.8 ²	43.1 ^{***}	<0.8 ²
	02:30-02:35 น.	45.2 ²	45.6 ^{***}	<0.8 ²	43.8 ^{***}	<0.8 ²
	02:35-02:40 น.	45.2 ²	45.6 ^{***}	<0.8 ²	43.8 ^{***}	<0.8 ²
	02:40-02:45 น.	49.3 ²	45.6 ^{***}	49.8 ²	43.8 ^{***}	6.0
	02:45-02:50 น.	45.7 ²	43.2 ^{***}	45.1 ²	42.4 ^{***}	2.7
	02:50-02:55 น.	45.6 ²	43.2 ^{***}	44.9 ²	42.4 ^{***}	2.5
	02:55-03:00 น.	45.2 ²	43.2 ^{***}	44.0 ²	42.4 ^{***}	1.6
	03:00-03:05 น.	45.3 ²	43.8 ^{***}	42.9 ²	43.0 ^{***}	<0.8 ²
	03:05-03:10 น.	45.5 ²	43.8 ^{***}	43.6 ²	43.0 ^{***}	<0.8 ²
	03:10-03:15 น.	45.3 ²	43.8 ^{***}	42.8 ²	43.0 ^{***}	<0.8 ²
	03:15-03:20 น.	44.7 ²	44.0 ^{***}	39.6 ²	43.3 ^{***}	<0.8 ²
	03:20-03:25 น.	44.9 ²	44.0 ^{***}	40.6 ²	43.3 ^{***}	<0.8 ²
	03:25-03:30 น.	44.9 ²	44.0 ^{***}	40.9 ²	43.3 ^{***}	<0.8 ²
	03:30-03:35 น.	44.8 ²	43.8 ^{***}	40.8 ²	43.0 ^{***}	<0.8 ²
	03:35-03:40 น.	45.3 ²	43.8 ^{***}	42.9 ²	43.0 ^{***}	<0.8 ²
	03:40-03:45 น.	45.2 ²	43.8 ^{***}	42.6 ²	43.0 ^{***}	<0.8 ²
	03:45-03:50 น.	44.9 ²	44.0 ^{***}	40.5 ²	43.2 ^{***}	<0.8 ²
	03:50-03:55 น.	45.4 ²	44.0 ^{***}	42.7 ²	43.2 ^{***}	<0.8 ²
	03:55-04:00 น.	45.8 ²	44.0 ^{***}	44.0 ²	43.2 ^{***}	0.8
	04:00-04:05 น.	45.1 ²	43.9 ^{***}	42.0 ²	43.0 ^{***}	<0.8 ²
	04:05-04:10 น.	45.3 ²	43.9 ^{***}	42.8 ²	43.0 ^{***}	<0.8 ²
	04:10-04:15 น.	45.2 ²	43.9 ^{***}	42.2 ²	43.0 ^{***}	<0.8 ²
	04:15-04:20 น.	45.4 ²	44.6 ^{***}	40.6 ²	43.0 ^{***}	<0.8 ²
	04:20-04:25 น.	45.0 ²	44.6 ^{***}	37.9 ²	43.6 ^{***}	<0.8 ²
	04:25-04:30 น.	46.1 ²	44.6 ^{***}	43.7 ²	43.6 ^{***}	<0.8 ²
	04:30-04:35 น.	45.4 ²	43.5 ^{***}	43.8 ²	42.4 ^{***}	1.4
	04:35-04:40 น.	44.5 ²	43.5 ^{***}	40.6 ²	42.4 ^{***}	<0.8 ²
	04:40-04:45 น.	44.2 ²	43.5 ^{***}	38.6 ²	42.4 ^{***}	<0.8 ²
	04:45-04:50 น.	45.2 ²	44.6 ^{***}	39.1 ²	43.2 ^{***}	<0.8 ²
	04:50-04:55 น.	45.3 ²	44.6 ^{***}	40.2 ²	43.2 ^{***}	<0.8 ²
	04:55-05:00 น.	46.1 ²	44.6 ^{***}	43.6 ²	43.2 ^{***}	<0.8 ²
	05:00-05:05 น.	45.1 ²	43.7 ^{***}	42.4 ²	42.4 ^{***}	<0.8 ²
	05:05-05:10 น.	46.1 ²	43.7 ^{***}	45.3 ²	42.4 ^{***}	2.9
	05:10-05:15 น.	47.2 ²	43.7 ^{***}	47.6 ²	42.4 ^{***}	5.2
	05:15-05:20 น.	44.6 ²	43.0 ^{***}	42.5 ²	42.1 ^{***}	<0.8 ²
	05:20-05:25 น.	45.1 ²	43.0 ^{***}	44.1 ²	42.1 ^{***}	2.0
	05:25-05:30 น.	44.2 ²	43.0 ^{***}	41.2 ²	42.1 ^{***}	<0.8 ²
	05:30-05:35 น.	45.0 ²	44.8 ^{***}	33.4 ²	43.7 ^{***}	<0.8 ²
	05:35-05:40 น.	45.2 ²	44.8 ^{***}	38.0 ²	43.7 ^{***}	<0.8 ²

วันที่	เวลา*	ผลการวิเคราะห์ (ดัชนีเบส)				
		ที่พิจารณาเป็นค่าดัชนีเบสของโครงการ				
		ระดับเสียงขณะเกิดเสียงของแหล่งกำเนิด	ระดับเสียงขณะไม่มีการรบกวน	ระดับเสียงขณะมีการรบกวน	ระดับเสียงพื้นฐาน	ระดับการรบกวน
8 ธันวาคม 2567 T2480078-0026	ช่วงเวลากลางคืน ^{1/2}					
	05:40-05:45 น.	48.4 ²	44.8 ^{***}	49.0 ²	43.7 ^{***}	5.3
	05:45-05:50 น.	44.9 ²	43.6 ^{***}	42.1 ²	42.5 ^{***}	<0.8 ²
	05:50-05:55 น.	45.0 ²	43.6 ^{***}	42.3 ²	42.5 ^{***}	<0.8 ²
	05:55-06:00 น.	45.1 ²	43.6 ^{***}	42.7 ²	42.5 ^{***}	<0.8 ²
8 ธันวาคม 2567 T2480078-0027	ช่วงเวลากลางคืน ^{1/2}					
	06:00-07:00 น.	48.8 ²	44.1 ^{**}	47.0 ²	42.0 ^{**}	5.0
	ช่วงเวลากลางวัน ^{1/2}					
	07:00-08:00 น.	53.5 ²	50.3 ^{**}	50.7 ²	44.9 ^{**}	5.8
	08:00-09:00 น.	55.2 ²	51.4 ^{**}	52.9 ²	46.4 ^{**}	6.5
	09:00-10:00 น.	52.5 ²	50.7 ^{**}	47.8 ²	47.0 ^{**}	0.8
	10:00-11:00 น.	62.1 ²	59.9 ^{**}	58.1 ²	49.9 ^{**}	8.2
	11:00-12:00 น.	60.0 ²	55.8 ^{**}	57.9 ²	49.8 ^{**}	8.1
	12:00-13:00 น.	59.2 ²	57.3 ^{**}	54.7 ²	48.8 ^{**}	5.9
	13:00-14:00 น.	57.0 ²	55.4 ^{**}	51.9 ²	49.0 ^{**}	2.9
	14:00-15:00 น.	52.8 ²	49.6 ^{**}	50.0 ²	45.0 ^{**}	5.0
	15:00-16:00 น.	51.5 ²	50.0 ^{**}	46.2 ²	44.4 ^{**}	1.8
	16:00-17:00 น.	49.7 ²	47.6 ^{**}	45.5 ²	44.4 ^{**}	1.1
	17:00-18:00 น.	52.4 ²	51.1 ^{**}	46.5 ²	46.6 ^{**}	<0.8 ²
	18:00-19:00 น.	51.9 ²	46.7 ^{**}	50.3 ²	44.6 ^{**}	5.7
	19:00-20:00 น.	46.8 ²	45.6 ^{**}	40.6 ²	44.0 ^{**}	<0.8 ²
	20:00-21:00 น.	50.7 ²	49.9 ^{**}	43.0 ²	44.3 ^{**}	<0.8 ²
	21:00-22:00 น.	47.7 ²	43.8 ^{**}	45.4 ²	43.8 ^{**}	3.6
	ช่วงเวลากลางคืน ^{2/2}					
	22:00-22:05 น.	43.7 ²	46.1 ^{***}	<0.8 ²	43.9 ^{***}	<0.8 ²
	22:05-22:10 น.	44.2 ²	46.1 ^{***}	<0.8 ²	43.9 ^{***}	<0.8 ²
	22:10-22:15 น.	45.1 ²	46.1 ^{***}	<0.8 ²	43.9 ^{***}	<0.8 ²
	22:15-22:20 น.	50.5 ²	51.2 ^{***}	<0.8 ²	45.6 ^{***}	<0.8 ²
	22:20-22:25 น.	50.0 ²	51.2 ^{***}	<0.8 ²	45.6 ^{***}	<0.8 ²
	22:25-22:30 น.	50.3 ²	51.2 ^{***}	<0.8 ²	45.6 ^{***}	<0.8 ²
	22:30-22:35 น.	53.1 ²	50.5 ^{***}	52.6 ²	45.3 ^{**}	7.3
	22:35-22:40 น.	48.7 ²	50.5 ^{***}	<0.8 ²	45.3 ^{**}	<0.8 ²
	22:40-22:45 น.	48.0 ²	50.5 ^{***}	<0.8 ²	45.3 ^{**}	<0.8 ²
	22:45-22:50 น.	50.8 ²	48.2 ^{***}	50.2 ²	46.1 ^{**}	4.1
	22:50-22:55 น.	48.2 ²	48.2 ^{***}	28.2 ²	46.1 ^{**}	<0.8 ²
	22:55-23:00 น.	49.5 ²	48.2 ^{***}	46.8 ²	46.1 ^{***}	<0.8 ²
	23:00-23:05 น.	48.4 ²	47.4 ^{***}	44.5 ²	45.4 ^{**}	<0.8 ²
	23:05-23:10 น.	47.5 ²	47.4 ^{***}	34.0 ²	45.4 ^{**}	<0.8 ²
	23:10-23:15 น.	47.7 ²	47.4 ^{***}	39.3 ²	45.4 ^{**}	<0.8 ²
	23:15-23:20 น.	48.4 ²	46.1 ^{***}	47.6 ²	44.9 ^{**}	2.7
	23:20-23:25 น.	46.6 ²	46.1 ^{***}	40.1 ²	44.9 ^{**}	<0.8 ²
	23:25-23:30 น.	47.1 ²	46.1 ^{***}	43.3 ²	44.9 ^{**}	<0.8 ²
	23:30-23:35 น.	47.5 ²	48.8 ^{***}	<0.8 ²	46.0 ^{**}	<0.8 ²
	23:35-23:40 น.	47.7 ²	48.8 ^{***}	<0.8 ²	46.0 ^{**}	<0.8 ²
	23:40-23:45 น.	52.8 ²	48.8 ^{***}	53.5 ²	46.0 ^{**}	7.5
	23:45-23:50 น.	48.7 ²	44.9 ^{***}	49.3 ²	43.7 ^{***}	5.6

วันที่	เวลา*	ผลการตรวจวัด (เฉลี่ยแบบ)				
		ที่พักอาศัยในย่านวัดพระบาทนพการ				
		ระดับเสียงขณะเกิดเสียงของแหล่งกำเนิด	ระดับเสียงขณะไม่มีการรบกวน	ระดับเสียงขณะมีการรบกวน	ระดับเสียงที่ฐาน	ระดับการรบกวน
9 ธันวาคม 2567 T24BD078-0027	ช่วงเวลากลางคืน 1/					
	03:30-03:35 น.	44.8 ๒	42.9 ***	43.4 ๒	42.1 ***	1.3
	03:35-03:40 น.	44.8 ๒	42.9 ***	43.2 ๒	42.1 ***	1.1
	03:40-03:45 น.	43.6 ๒	42.9 ***	38.2 ๒	42.1 ***	<0.8 ๒
	03:45-03:50 น.	44.7 ๒	42.5 ***	43.7 ๒	41.6 ***	2.1
	03:50-03:55 น.	44.3 ๒	42.5 ***	42.6 ๒	41.6 ***	1.0
	03:55-04:00 น.	43.7 ๒	42.5 ***	40.6 ๒	41.6 ***	<0.8 ๒
	04:00-04:05 น.	45.3 ๒	43.2 ***	44.2 ๒	41.3 ***	2.9
	04:05-04:10 น.	44.4 ๒	43.2 ***	41.1 ๒	41.3 ***	<0.8 ๒
	04:10-04:15 น.	43.9 ๒	43.2 ***	38.3 ๒	41.3 ***	<0.8 ๒
	04:15-04:20 น.	46.8 ๒	42.5 ***	47.7 ๒	40.4 ***	7.3
	04:20-04:25 น.	45.8 ๒	42.5 ***	46.0 ๒	40.4 ***	5.6
	04:25-04:30 น.	43.0 ๒	42.5 ***	36.5 ๒	40.4 ***	<0.8 ๒
	04:30-04:35 น.	42.6 ๒	42.2 ***	35.2 ๒	40.7 ***	<0.8 ๒
	04:35-04:40 น.	43.6 ๒	42.2 ***	41.0 ๒	40.7 ***	<0.8 ๒
	04:40-04:45 น.	43.0 ๒	42.2 ***	38.5 ๒	40.7 ***	<0.8 ๒
	04:45-04:50 น.	43.8 ๒	42.4 ***	41.0 ๒	40.8 ***	<0.8 ๒
	04:50-04:55 น.	42.8 ๒	42.4 ***	35.7 ๒	41.0 ***	<0.8 ๒
	04:55-05:00 น.	43.6 ๒	42.4 ***	40.6 ๒	41.0 ***	<0.8 ๒
	05:00-05:05 น.	43.3 ๒	42.6 ***	37.8 ๒	40.0 ***	<0.8 ๒
	05:05-05:10 น.	43.4 ๒	42.6 ***	38.6 ๒	40.0 ***	<0.8 ๒
	05:10-05:15 น.	43.1 ๒	42.6 ***	36.5 ๒	40.0 ***	<0.8 ๒
	05:15-05:20 น.	46.5 ๒	42.6 ***	47.3 ๒	41.2 ***	6.1
	05:20-05:25 น.	45.0 ๒	42.6 ***	44.3 ๒	41.2 ***	3.1
	05:25-05:30 น.	43.4 ๒	42.6 ***	38.6 ๒	41.2 ***	<0.8 ๒
	05:30-05:35 น.	44.6 ๒	43.8 ***	39.7 ๒	42.4 ***	<0.8 ๒
	05:35-05:40 น.	45.0 ๒	43.8 ***	41.8 ๒	42.4 ***	<0.8 ๒
	05:40-05:45 น.	44.4 ๒	43.8 ***	38.3 ๒	42.4 ***	<0.8 ๒
	05:45-05:50 น.	44.4 ๒	45.5 ***	<0.8 ๒	43.5 ***	<0.8 ๒
	05:50-05:55 น.	45.8 ๒	45.5 ***	37.6 ๒	43.5 ***	<0.8 ๒
	05:55-06:00 น.	46.9 ๒	45.5 ***	44.5 ๒	43.5 ***	1.0

วันที่	เวลา*	ผลการตรวจวัด (เฉลี่ยแบบ)				
		ที่พักอาศัยในย่านวัดพระบาทนพการ				
		ระดับเสียงขณะเกิดเสียงของแหล่งกำเนิด	ระดับเสียงขณะไม่มีการรบกวน	ระดับเสียงขณะมีการรบกวน	ระดับเสียงที่ฐาน	ระดับการรบกวน
9 ธันวาคม 2567 T24BD078-0028	ช่วงเวลากลางวัน 1/					
	06:00-07:00 น.	51.9 ๒	50.0 **	47.4 ๒	46.3 **	1.1
	ช่วงเวลากลางวัน 1/					
	07:00-08:00 น.	54.9 ๒	52.7 **	50.9 ๒	48.4 **	2.5
	08:00-09:00 น.	56.9 ๒	56.4 **	47.3 ๒	49.3 **	<0.8 ๒
	09:00-10:00 น.	57.2 ๒	54.8 **	53.5 ๒	49.4 **	4.1
	10:00-11:00 น.	55.1 ๒	52.6 **	51.5 ๒	46.7 **	4.8
	11:00-12:00 น.	52.3 ๒	50.9 **	46.7 ๒	44.6 **	2.1
	12:00-13:00 น.	51.7 ๒	50.8 **	44.4 ๒	44.2 **	<0.8 ๒
	13:00-14:00 น.	49.2 ๒	44.2 **	47.5 ๒	41.2 **	6.3
	14:00-15:00 น.	49.7 ๒	46.8 **	46.6 ๒	42.8 **	3.8
	15:00-16:00 น.	54.1 ๒	49.6 **	52.2 ๒	45.5 **	6.7
	16:00-17:00 น.	51.1 ๒	47.5 **	48.6 ๒	42.7 **	5.9
	17:00-18:00 น.	46.1 ๒	44.1 **	41.8 ๒	40.7 **	1.1
	18:00-19:00 น.	45.6 ๒	43.6 **	41.3 ๒	42.1 **	<0.8 ๒
	19:00-20:00 น.	48.6 ๒	47.6 **	41.7 ๒	43.3 **	<0.8 ๒
	20:00-21:00 น.	46.5 ๒	44.5 **	42.2 ๒	43.4 **	<0.8 ๒
	21:00-22:00 น.	45.7 ๒	43.9 **	41.0 ๒	43.0 **	<0.8 ๒
	ช่วงเวลากลางคืน 1/					
	22:00-22:05 น.	46.7 ๒	46.0 ***	41.3 ๒	44.9 ***	<0.8 ๒
	22:05-22:10 น.	47.3 ๒	46.0 ***	44.4 ๒	44.9 ***	<0.8 ๒
	22:10-22:15 น.	46.6 ๒	46.0 ***	40.7 ๒	44.9 ***	<0.8 ๒
	22:15-22:20 น.	47.6 ๒	44.9 ***	47.3 ๒	43.9 ***	3.4
	22:20-22:25 น.	46.5 ๒	44.9 ***	44.5 ๒	43.9 ***	<0.8 ๒
	22:25-22:30 น.	47.6 ๒	44.9 ***	47.4 ๒	43.9 ***	3.5
	22:30-22:35 น.	47.4 ๒	45.8 ***	45.4 ๒	44.8 ***	<0.8 ๒
	22:35-22:40 น.	48.5 ๒	45.8 ***	48.2 ๒	44.8 ***	3.4
	22:40-22:45 น.	47.0 ๒	45.8 ***	43.8 ๒	44.8 ***	<0.8 ๒
	22:45-22:50 น.	47.6 ๒	47.2 ***	39.5 ๒	44.3 ***	<0.8 ๒
	22:50-22:55 น.	47.1 ๒	47.2 ***	<0.8 ๒	44.3 ***	<0.8 ๒
	22:55-23:00 น.	46.2 ๒	47.2 ***	<0.8 ๒	44.3 ***	<0.8 ๒
	23:00-23:05 น.	48.5 ๒	44.1 ***	49.6 ๒	43.2 ***	6.4
	23:05-23:10 น.	46.6 ๒	44.1 ***	46.1 ๒	43.2 ***	2.9
	23:10-23:15 น.	45.4 ๒	44.1 ***	42.5 ๒	43.2 ***	<0.8 ๒
	23:15-23:20 น.	46.0 ๒	45.2 ***	41.5 ๒	44.3 ***	<0.8 ๒
	23:20-23:25 น.	46.3 ๒	45.2 ***	43.0 ๒	44.3 ***	<0.8 ๒
	23:25-23:30 น.	45.8 ๒	45.2 ***	40.3 ๒	44.3 ***	<0.8 ๒
	23:30-23:35 น.	45.7 ๒	45.0 ***	40.6 ๒	43.9 ***	<0.8 ๒
	23:35-23:40 น.	46.7 ๒	45.0 ***	44.9 ๒	43.9 ***	1.0
	23:40-23:45 น.	46.7 ๒	45.0 ***	44.9 ๒	43.9 ***	1.0
	23:45-23:50 น.	45.5 ๒	44.8 ***	40.3 ๒	43.6 ***	<0.8 ๒
	23:50-23:55 น.	45.6 ๒	44.8 ***	41.1 ๒	43.6 ***	<0.8 ๒
	23:55-00:00 น.	45.8 ๒	44.8 ***	42.2 ๒	43.6 ***	<0.8 ๒
10 ธันวาคม 2567 T24BD078-0028	ช่วงเวลากลางคืน 1/					
	00:00-00:05 น.	45.7 ๒	45.4 ***	37.4 ๒	44.4 ***	<0.8 ๒
	00:05-00:10 น.	45.5 ๒	45.4 ***	32.9 ๒	44.4 ***	<0.8 ๒

* นำผลค่าในรายงานผลการตรวจวัดเพียงบางส่วน โดยไม่ได้รับอนุญาตจากห้องปฏิบัติการเป็นลายลักษณ์อักษร
* ในรายงานฉบับนี้จะแสดงผลเฉพาะกับตัวเครื่องเท่านั้น

16/19

2024-U117587

* นำผลค่าในรายงานผลการตรวจวัดเพียงบางส่วน โดยไม่ได้รับอนุญาตจากห้องปฏิบัติการเป็นลายลักษณ์อักษร
* ในรายงานฉบับนี้จะแสดงผลเฉพาะกับตัวเครื่องเท่านั้น

17/19

2024-U117587

วันที่	เวลา*	ผลการตรวจวัด (เฉลี่ยแบบ)				
		ที่พักอาศัยในย่านวัดพระบาทนพการ				
		ระดับเสียงขณะเกิดเสียงของแหล่งกำเนิด	ระดับเสียงขณะไม่มีการรบกวน	ระดับเสียงขณะมีการรบกวน	ระดับเสียงที่ฐาน	ระดับการรบกวน
10 ธันวาคม 2567 T24BD078-0028	ช่วงเวลากลางคืน 1/					
	00:10-00:15 น.	46.4 ๒	45.4 ***	42.7 ๒	44.4 ***	<0.8 ๒
	00:15-00:20 น.	45.7 ๒	45.4 ***	42.5 ๒	43.7 ***	<0.8 ๒
	00:20-00:25 น.	45.5 ๒	44.5 ***	41.7 ๒	43.7 ***	<0.8 ๒
	00:25-00:30 น.	46.1 ๒	44.5 ***	44.1 ๒	43.7 ***	<0.8 ๒
	00:30-00:35 น.	45.6 ๒	45.2 ***	37.9 ๒	44.1 ***	<0.8 ๒
	00:35-00:40 น.	46.0 ๒	45.2 ***	41.1 ๒	44.1 ***	<0.8 ๒
	00:40-00:45 น.	45.7 ๒	45.2 ***	39.2 ๒	44.1 ***	<0.8 ๒
	00:45-00:50 น.	46.5 ๒	45.7 ***	41.9 ๒	44.6 ***	<0.8 ๒
	00:50-00:55 น.	47.2 ๒	45.7 ***	44.9 ๒	44.6 ***	<0.8 ๒
	00:55-01:00 น.	46.1 ๒	45.7 ***	38.0 ๒	44.6 ***	<0.8 ๒
	01:00-01:05 น.	46.7 ๒	44.2 ***	46.1 ๒	43.0 ***	3.1
	01:05-01:10 น.	46.0 ๒	44.2 ***	44.4 ๒	43.0 ***	1.4
	01:10-01:15 น.	45.7 ๒	44.2 ***	43.4 ๒	43.0 ***	<0.8 ๒
	01:15-01:20 น.	45.8 ๒	45.5 ***	37.2 ๒	44.3 ***	<0.8 ๒
	01:20-01:25 น.	48.1 ๒	45.5 ***	47.6 ๒	44.3 ***	3.3
	01:25-01:30 น.	45.5 ๒	45.5 ***	21.7 ๒	44.3 ***	<0.8 ๒
	01:30-01:35 น.	45.7 ๒	44.6 ***	42.3 ๒	43.5 ***	<0.8 ๒
	01:35-01:40 น.	46.1 ๒	44.6 ***	43.9 ๒	43.5 ***	<0.8 ๒
	01:40-01:45 น.	45.3 ๒	44.6 ***	40.0 ๒	43.5 ***	<0.8 ๒
	01:45-01:50 น.	44.7 ๒	44.1 ***	38.6 ๒	43.1 ***	<0.8 ๒
	01:50-01:55 น.	45.1 ๒	44.1 ***	41.3 ๒	43.1 ***	<0.8 ๒
	01:55-02:00 น.	45.3 ๒	44.1 ***	42.0 ๒	43.1 ***	<0.8 ๒
	02:00-02:05 น.	45.1 ๒	41.4 ***	45.8 ๒	39.7 ***	6.1
	02:05-02:10 น.	46.2 ๒	41.4 ***	47.4 ๒	39.7 ***	7.7
	02:10-02:15 น.	43.4 ๒	41.4 ***	42.2 ๒	39.7 ***	2.5
	02:15-02:20 น.	41.1 ๒	39.8 ***	38.4 ๒	39.0 ***	<0.8 ๒
	02:20-02:25 น.	40.8 ๒	39.8 ***	36.9 ๒	39.0 ***	<0.8 ๒
	02:25-02:30 น.	41.1 ๒	39.8 ***	38.1 ๒	39.0 ***	<0.8 ๒
	02:30-02:35 น.	40.5 ๒	39.9 ***	34.6 ๒	39.1 ***	1.6
	02:35-02:40 น.	40.9 ๒	39.9 ***	36.9 ๒	39.1 ***	1.6
	02:40-02:45 น.	41.9 ๒	39.9 ***	40.7 ๒	39.1 ***	1.8
	02:45-02:50 น.	43.3 ๒	41.3 ***	42.0 ๒	40.7 ***	1.3
	02:50-02:55 น.	43.4 ๒	41.3 ***	42.3 ๒	40.7 ***	1.6
	02:55-03:00 น.	42.3 ๒	41.3 ***	38.6 ๒	40.7 ***	<0.8 ๒
	03:00-03:05 น.	41.3 ๒	42.8 ***	<0.8 ๒	41.5 ***	<0.8 ๒
	03:05-03:10 น.	41.4 ๒	52.8 ***	<0.8 ๒	41.5 ***	<0.8 ๒
	03:10-03:15 น.	42.8 ๒	52.8 ***	<0.8 ๒	41.5 ***	<0.8 ๒
	03:15-03:20 น.	42.3 ๒	42.4 ***	<0.8 ๒	41.4 ***	<0.8 ๒
	03:20-03:25 น.	43.0 ๒	42.4 ***	37.4 ๒	41.4 ***	<0.8 ๒
	03:25-03:30 น.	42.5 ๒	42.4 ***	28.4 ๒	41.4 ***	<0.8 ๒
	03:30-03:35 น.	42.9 ๒	43.0 ***	<0.8 ๒	41.3 ***	<0.8 ๒
	03:35-03:40 น.	43.2 ๒	43.0 ***	33.1 ๒	41.3 ***	<0.8 ๒
	03:40-03:45 น.	42.6 ๒	43.0 ***	<0.8 ๒	41.3 ***	<0.8 ๒
	03:45-03:50 น.	45.7 ๒	41.6 ***	46.5 ๒	41.0 ***	5.5
	03:50-03:55 น.	42.2 ๒	41.6 ***	36.1 ๒	41.0 ***	<0.8 ๒

* นำผลค่าในรายงานผลการตรวจวัดเพียงบางส่วน โดยไม่ได้รับอนุญาตจากห้องปฏิบัติการเป็นลายลักษณ์อักษร
* ในรายงานฉบับนี้จะแสดงผลเฉพาะกับตัวเครื่องเท่านั้น

18/19

2024-U117587

||
||
||

คุณภาพดิน

บริษัท เทคโนโลยีสิ่งแวดล้อมไทย จำกัด



TEST REPORT

Analysis No. : R24-3469

Report Date : 10/10/24

Received Date : 27/09/24

Analysis Date : 27/09-04/10/24

Customer : Technical Division of Thai Environmental Technic Limited
For นิคมอุตสาหกรรมแก่งคอย

Job No. : S670733/Sep

Address : ตำบลบ้านธาตุ อำเภอแก่งคอย จังหวัดสระบุรี 18100

Sampling Date : 26/09/24

Contact : Tel. (02) 253 0561 Fax. (02) 252 9273

Sampling By : TET

Type of Sample : Soil

Item	Parameter	Unit	Method	Result	Standard		Analysis Date
				ที่ระดับความลึก 5 เซนติเมตร			
				2409-SS0072	(1)	(2)	
				พื้นที่สีเขียวของโครงการ ทางด้านทิศตะวันออก			
1	pH	-	Electrometric Method (SW 846 Method 9045D)	8.16	-	-	27/09/24
2	Cr ⁺³	mg/kg (wet weight)	Digestion/Direct Air-Acetylene Flame Method;	31.2	1,000	-	27/09, 03/10/24
3	Cr ⁺⁶	mg/kg (wet weight)	Digestion, Colorimetric Method; Calculation	< 0.4	640	212	27/09/24
4	Cd	mg/kg (wet weight)	Digestion/Colorimetric Method (SW 846 Method 3060 and 7196A)	< 0.05	810	762	01/10/24
5	Hg	mg/kg (wet weight)	Digestion/Electrothermal AAS Method (SW-846 Method 3050B and 7010)	0.225	610	263	03/10/24
6	As	mg/kg (wet weight)	Digestion/Cold-Vapor AAS Method (SW-846 Method 7471B)	1.761	27	25	04/10/24
7	Se	mg/kg (wet weight)	Digestion/Hydride generation/AAS Method (SW-846 Method 3050B and 7062)	< 0.010	10,000	4,380	30/09/24
8	Al	mg/kg (wet weight)	Digestion, Hydride generation/AAS Method (SW-846 Method3050B and 7742)	13,168.4	-	-	02/10/24
9	Ba	mg/kg (wet weight)		50.6	1,000	-	01/10/24
10	Ag	mg/kg (wet weight)		< 0.4	1,000	-	30/09/24
11	Cu	mg/kg (wet weight)		19.4	-	35,040	27/09/24
12	Total Iron	mg/kg (wet weight)		23,662.6	-	-	01/10/24
13	Mn	mg/kg (wet weight)		264.0	32,000	19,640	03/10/24
14	Ni	mg/kg (wet weight)		23.3	41,000	5,205	03/10/24
15	Pb	mg/kg (wet weight)		10.5	750	800	04/10/24
16	Zn	mg/kg (wet weight)	Digestion/Direct Air-Acetylene Flame Method (SW-846 Method 3050B and 7000B)	11.0	1,000	-	03/10/24

Remarks : พื้นที่สีเขียวของโครงการทางด้านทิศตะวันออก = 47P 0716263 UTM 1617708

Method : U.S. Environmental Protection Agency TEST METHOD : SW : 846 Manual

Standard (1) Notification of the Ministry of Industry (2016) (B.E. 2559) Criteria for Contaminated Soil and Groundwater standards

(2) Notification of the National Environment Board (2021) (B.E. 2564) : Soil Quality of Commercial/Agricultural and Other Activities Beneficial Uses.

Reviewed by

Ms. Wareerut Prachumdaeng
Chief of Laboratory
10/10/24



Approved by

Mrs. Porntip Pethshee
Laboratory Manager
10/10/24



TEST REPORT

Analysis No. : R24-3469

Report Date : 10/10/24

Received Date : 27/09/24

Analysis Date : 27/09-04/10/24

Customer : Technical Division of Thai Environmental Technic Limited
For นิคมอุตสาหกรรมแก่งคอย

Job No. : S670733/Sep

Address : ตำบลบ้านธาตุ อำเภอแก่งคอย จังหวัดสระบุรี 18100

Sampling Date : 26/09/24

Contact : Tel. (02) 253 0561 Fax. (02) 252 9273

Sampling By : TET

Type of Sample : Soil

Item	Parameter	Unit	Method	Result	Standard		Analysis Date
				ที่ระดับความลึก 5 เซนติเมตร			
				2409-SS0073			
				พื้นที่สีเขียวของโครงการ ทางด้านทิศตะวันตกเฉียงใต้	(1)	(2)	
1	pH	-	Electrometric Method (SW 846 Method 9045D)	8.52	-	-	27/09/24
2	Cr ⁺³	mg/kg (wet weight)	Digestion/Direct Air-Acetylene Flame Method; Digestion, Colorimetric Method; Calculation	23.2	1,000	-	27/09, 03/10/24
3	Cr ⁺⁶	mg/kg (wet weight)	Digestion/Colorimetric Method (SW 846 Method 3060 and 7196A)	< 0.4	640	212	27/09/24
4	Cd	mg/kg (wet weight)	Digestion/Electrothermal AAS Method (SW-846 Method 3050B and 7010)	< 0.05	810	762	01/10/24
5	Hg	mg/kg (wet weight)	Digestion/Cold-Vapor AAS Method (SW-846 Method 7471B)	0.193	610	263	03/10/24
6	As	mg/kg (wet weight)	Digestion/ Hydride generation/AAS Method (SW-846 Method 3050B and 7062)	1.007	27	25	04/10/24
7	Se	mg/kg (wet weight)	Digestion, Hydride generation/AAS Method (SW-846 Method 3050B and 7742)	< 0.010	10,000	4,380	30/09/24
8	Al	mg/kg (wet weight)	Digestion, ICP-OES Method (SW-846 Method 3050B and 6010D)	7,384.7	-	-	02/10/24
9	Ba	mg/kg (wet weight)		20.4	1,000	-	01/10/24
10	Ag	mg/kg (wet weight)		< 0.4	1,000	-	30/09/24
11	Cu	mg/kg (wet weight)		12.0	-	35,040	27/09/24
12	Total Iron	mg/kg (wet weight)		18,334.1	-	-	01/10/24
13	Mn	mg/kg (wet weight)	Digestion/Direct Air-Acetylene Flame Method (SW-846 Method 3050B and 7000B)	231.3	32,000	19,640	03/10/24
14	Ni	mg/kg (wet weight)		8.3	41,000	5,205	03/10/24
15	Pb	mg/kg (wet weight)		17.6	750	800	04/10/24
16	Zn	mg/kg (wet weight)		6.9	1,000	-	03/10/24

Remarks : พื้นที่สีเขียวของโครงการทางด้านทิศตะวันตกเฉียงใต้ = 47P 0715495 UTM 1617530

Method : U.S. Environmental Protection Agency TEST METHOD : SW : 846 Manual

Standard (1) Notification of the Ministry of Industry (2016) (B.E. 2559) Criteria for Contaminated Soil and Groundwater standards

(2) Notification of the National Environment Board (2021) (B.E. 2564) : Soil Quality of Commercial/Agricultural and Other Activities Beneficial Uses.

Reviewed by

Ms. Wareerut Prachumdaeng
Chief of Laboratory

10/10/24



Approved by

Mrs. Porntip Pethshee
Laboratory Manager

10/10/24

● REPORTED RESULTS REFER TO SUBMITTED SAMPLE(S) ONLY

● DO NOT COPY PARTIAL OF THIS ANALYSIS REPORT WITHOUT OFFICIAL APPROVAL



TEST REPORT

Analysis No. : R24-3469

Report Date : 10/10/24

Received Date : 27/09/24

Analysis Date : 27/09-04/10/24

Customer : Technical Division of Thai Environmental Technic Limited
For นิคมอุตสาหกรรมแก่งคอย

Job No. : S670733/Sep

Sampling Date : 26/09/24

Address : ตำบลบ้านธาตุ อำเภอแก่งคอย จังหวัดสระบุรี 18100

Sampling By : TET

Contact : Tel. (02) 253 0561 Fax. (02) 252 9273

Type of Sample : Soil

Item	Parameter	Unit	Method	Result	Standard		Analysis Date
				ที่ระดับความลึก 5 เซนติเมตร			
				2409-SS0074	(1)	(2)	
				พื้นที่สีเขียวของโครงการ ทางด้านทิศตะวันตก			
1	pH	-	Electrometric Method (SW 846 Method 9045D)	8.07	-	-	27/09/24
2	Cr ⁺³	mg/kg (wet weight)	Digestion/Direct Air-Acetylene Flame Method;	8.6	1,000	-	27/09, 03/10/24
3	Cr ⁺⁶	mg/kg (wet weight)	Digestion, Colorimetric Method;				
			Calculation				
			Digestion/Colorimetric Method	< 0.4	640	212	27/09/24
			(SW 846 Method 3060 and 7196A)				
4	Cd	mg/kg (wet weight)	Digestion/Electrothermal AAS Method	< 0.05	810	762	01/10/24
			(SW-846 Method 3050B and 7010)				
5	Hg	mg/kg (wet weight)	Digestion/Cold-Vapor AAS Method	0.301	610	263	03/10/24
			(SW-846 Method 7471B)				
6	As	mg/kg (wet weight)	Digestion/ Hydride generation/AAS Method	0.973	27	25	04/10/24
			(SW-846 Method 3050B and 7062)				
7	Se	mg/kg (wet weight)	Digestion, Hydride generation/AAS Method	< 0.010	10,000	4,380	30/09/24
			(SW-846 Method 3050B and 7742)				
8	Al	mg/kg (wet weight)	Digestion, ICP-OES Method	6,942.8	-	-	02/10/24
9	Ba	mg/kg (wet weight)	(SW-846 Method 3050B and 6010D)	65.9	1,000	-	01/10/24
10	Ag	mg/kg (wet weight)		< 0.4	1,000	-	30/09/24
11	Cu	mg/kg (wet weight)		10.0	-	35,040	27/09/24
12	Total Iron	mg/kg (wet weight)		14,003.6	-	-	01/10/24
13	Mn	mg/kg (wet weight)	Digestion/Direct Air-Acetylene Flame Method	284.8	32,000	19,640	03/10/24
			(SW-846 Method 3050B and 7000B)				
14	Ni	mg/kg (wet weight)		8.2	41,000	5,205	03/10/24
15	Pb	mg/kg (wet weight)		17.3	750	800	04/10/24
16	Zn	mg/kg (wet weight)		21.2	1,000	-	03/10/24

Remarks : พื้นที่สีเขียวของโครงการทางด้านทิศตะวันตก = 47P 0715215 UTM 1618150

Method : U.S. Environmental Protection Agency TEST METHOD : SW : 846 Manual

Standard (1) Notification of the Ministry of Industry (2016) (B.E. 2559) Criteria for Contaminated Soil and Groundwater standards

(2) Notification of the National Environment Board (2021) (B.E. 2564) : Soil Quality of Commercial/Agricultural and Other Activities Beneficial Uses.

Reviewed by

Ms. Wareerut Prachumdaeng
Chief of Laboratory

10/10/24



Approved by

Mrs. Pornpip Pethshee
Laboratory Manager

10/10/24

REPORTED RESULTS REFER TO SUBMITTED SAMPLE(S) ONLY

DO NOT COPY PARTIAL OF THIS ANALYSIS REPORT WITHOUT OFFICIAL APPROVAL



TEST REPORT

Analysis No. : R24-3469

Report Date : 10/10/24

Received Date : 27/09/24

Analysis Date : 27/09-04/10/24

Customer : Technical Division of Thai Environmental Technic Limited
For นิคมอุตสาหกรรมแก่งคอย

Job No. : S670733/Sep

Sampling Date : 26/09/24

Address : ตำบลบ้านธาตุ อำเภอแก่งคอย จังหวัดสระบุรี 18100

Sampling By : TET

Contact : Tel. (02) 253 0561 Fax. (02) 252 9273

Type of Sample : Soil

Item	Parameter	Unit	Method	Result	Standard		Analysis Date
				ที่ระดับความลึก 30 เซนติเมตร			
				2409-SS0075	(1)	(2)	
				พื้นที่สีเขียวของโครงการ ทางด้านทิศตะวันออก			
1	pH	-	Electrometric Method (SW 846 Method 9045D)	8.08	-	-	27/09/24
2	Cr ⁺³	mg/kg (wet weight)	Digestion/Direct Air-Acetylene Flame Method; Digestion, Colorimetric Method; Calculation	18.9	1,000	-	27/09, 03/10/24
3	Cr ⁺⁶	mg/kg (wet weight)	Digestion/Colorimetric Method (SW 846 Method 3060 and 7196A)	< 0.4	640	212	27/09/24
4	Cd	mg/kg (wet weight)	Digestion/Electrothermal AAS Method (SW-846 Method 3050B and 7010)	< 0.05	810	762	01/10/24
5	Hg	mg/kg (wet weight)	Digestion/Cold-Vapor AAS Method (SW-846 Method 7471B)	0.268	610	263	03/10/24
6	As	mg/kg (wet weight)	Digestion/ Hydride generation/AAS Method (SW-846 Method 3050B and 7062)	1.350	27	25	04/10/24
7	Se	mg/kg (wet weight)	Digestion, Hydride generation/AAS Method (SW-846 Method 3050B and 7742)	< 0.010	10,000	4,380	30/09/24
8	Al	mg/kg (wet weight)	Digestion, ICP-OES Method (SW-846 Method 3050B and 6010D)	5,013.6	-	-	02/10/24
9	Ba	mg/kg (wet weight)		26.3	1,000	-	01/10/24
10	Ag	mg/kg (wet weight)	Digestion/Direct Air-Acetylene Flame Method (SW-846 Method 3050B and 7000B)	< 0.4	1,000	-	30/09/24
11	Cu	mg/kg (wet weight)		9.3	-	35,040	27/09/24
12	Total Iron	mg/kg (wet weight)		9,966.9	-	-	01/10/24
13	Mn	mg/kg (wet weight)		214.6	32,000	19,640	03/10/24
14	Ni	mg/kg (wet weight)		6.0	41,000	5,205	03/10/24
15	Pb	mg/kg (wet weight)	11.8	750	800	04/10/24	
16	Zn	mg/kg (wet weight)	5.9	1,000	-	03/10/24	

Remarks : พื้นที่สีเขียวของโครงการทางด้านทิศตะวันออก = 47P 0716263 UTM 1617708

Method : U.S. Environmental Protection Agency TEST METHOD : SW : 846 Manual

Standard (1) Notification of the Ministry of Industry (2016) (B.E. 2559) Criteria for Contaminated Soil and Groundwater standards

(2) Notification of the National Environment Board (2021) (B.E. 2564) : Soil Quality of Commercial/Agricultural and Other Activities Beneficial Uses.

Reviewed by

Ms. Wareerut Prachumdaeng
Chief of Laboratory
10/10/24



Approved by

Mrs. Porntip Pethshee
Laboratory Manager
10/10/24

- REPORTED RESULTS REFER TO SUBMITTED SAMPLE(S) ONLY
- DO NOT COPY PARTIAL OF THIS ANALYSIS REPORT WITHOUT OFFICIAL APPROVAL



TEST REPORT

Analysis No. : R24-3469

Report Date : 10/10/24

Received Date : 27/09/24

Analysis Date : 27/09-04/10/24

Customer : Technical Division of Thai Environmental Technic Limited

Job No. : S670733/Sep

For นิคมอุตสาหกรรมแก่งคอย

Sampling Date : 26/09/24

Address : ตำบลบ้านธาตุ อำเภอแก่งคอย จังหวัดสระบุรี 18100

Sampling By : TET

Contact : Tel. (02) 253 0561 Fax. (02) 252 9273

Type of Sample : Soil

Item	Parameter	Unit	Method	Result	Standard		Analysis Date
				ที่ระดับความลึก 30 เซนติเมตร			
				2409-SS0076			
				พื้นที่สีเขียวของโครงการ ทางด้านทิศตะวันตกเฉียงใต้	(1)	(2)	
1	pH	-	Electrometric Method (SW 846 Method 9045D)	8.64	-	-	27/09/24
2	Cr ³	mg/kg (wet weight)	Digestion/Direct Air-Acetylene Flame Method;	33.2	1,000	-	27/09, 03/10/24
3	Cr ⁶	mg/kg (wet weight)	Digestion, Colorimetric Method; Calculation	< 0.4	640	212	27/09/24
4	Cd	mg/kg (wet weight)	Digestion/Colorimetric Method (SW 846 Method 3060 and 7196A)	< 0.05	810	762	01/10/24
5	Hg	mg/kg (wet weight)	Digestion/Electrothermal AAS Method (SW-846 Method 3050B and 7010)	0.246	610	263	03/10/24
6	As	mg/kg (wet weight)	Digestion/Cold-Vapor AAS Method (SW-846 Method 7471B)	1.219	27	25	04/10/24
7	Se	mg/kg (wet weight)	Digestion/ Hydride generation/AAS Method (SW-846 Method 3050B and 7062)	< 0.010	10,000	4,380	30/09/24
8	Al	mg/kg (wet weight)	Digestion, Hydride generation/AAS Method (SW-846 Method 3050B and 7742)	8,424.2	-	-	02/10/24
9	Ba	mg/kg (wet weight)	Digestion, ICP-OES Method (SW-846 Method 3050B and 6010D)	54.7	1,000	-	01/10/24
10	Ag	mg/kg (wet weight)		< 0.4	1,000	-	30/09/24
11	Cu	mg/kg (wet weight)		14.5	-	35,040	27/09/24
12	Total Iron	mg/kg (wet weight)		25,501.9	-	-	01/10/24
13	Mn	mg/kg (wet weight)	Digestion/Direct Air-Acetylene Flame Method (SW-846 Method 3050B and 7000B)	441.5	32,000	19,640	03/10/24
14	Ni	mg/kg (wet weight)		12.8	41,000	5,205	03/10/24
15	Pb	mg/kg (wet weight)		12.9	750	800	04/10/24
16	Zn	mg/kg (wet weight)		8.7	1,000	-	03/10/24

Remarks : พื้นที่สีเขียวของโครงการทางด้านทิศตะวันตกเฉียงใต้ = 47P 0715495 UTM 1617530

Method : U.S. Environmental Protection Agency TEST METHOD : SW : 846 Manual

Standard (1) Notification of the Ministry of Industry (2016) (B.E. 2559) Criteria for Contaminated Soil and Groundwater standards

(2) Notification of the National Environment Board (2021) (B.E. 2564) : Soil Quality of Commercial/Agricultural and Other Activities Beneficial Uses.

Reviewed by

Ms. Wareerut Prachumdaeng

Chief of Laboratory

10/10/24



Approved by

Mrs. Porntip Pethshee

Laboratory Manager

10/10/24

● REPORTED RESULTS REFER TO SUBMITTED SAMPLE(S) ONLY

● DO NOT COPY PARTIAL OF THIS ANALYSIS REPORT WITHOUT OFFICIAL APPROVAL



TEST REPORT

Analysis No. : R24-3469

Report Date : 10/10/24

Received Date : 27/09/24

Analysis Date : 27/09-04/10/24

Customer : Technical Division of Thai Environmental Technic Limited

Job No. : S670733/Sep

For นิคมอุตสาหกรรมแก่งคอย

Sampling Date : 26/09/24

Address : ตำบลบ้านธาตุ อำเภอแก่งคอย จังหวัดสระบุรี 18100

Sampling By : TET

Contact : Tel. (02) 253 0561 Fax. (02) 252 9273

Type of Sample : Soil

Item	Parameter	Unit	Method	Result	Standard		Analysis Date
				ที่ระดับความลึก 30 เซนติเมตร			
				2409-SS0077	(1)	(2)	
				พื้นที่สีเขียวของโครงการ ทางด้านทิศตะวันตก			
1	pH	-	Electrometric Method (SW 846 Method 9045D)	7.98	-	-	27/09/24
2	Cr ⁺³	mg/kg (wet weight)	Digestion/Direct Air-Acetylene Flame Method; Digestion, Colorimetric Method; Calculation	14.7	1,000	-	27/09, 03/10/24
3	Cr ⁺⁶	mg/kg (wet weight)	Digestion/Colorimetric Method (SW 846 Method 3060 and 7196A)	< 0.4	640	212	27/09/24
4	Cd	mg/kg (wet weight)	Digestion/Electrothermal AAS Method (SW-846 Method 3050B and 7010)	< 0.05	810	762	01/10/24
5	Hg	mg/kg (wet weight)	Digestion/Cold-Vapor AAS Method (SW-846 Method 7471B)	0.200	610	263	03/10/24
6	As	mg/kg (wet weight)	Digestion/ Hydride generation/AAS Method (SW-846 Method 3050B and 7062)	0.419	27	25	04/10/24
7	Se	mg/kg (wet weight)	Digestion, Hydride generation/AAS Method (SW-846 Method3050B and 7742)	< 0.010	10,000	4,380	30/09/24
8	Al	mg/kg (wet weight)	Digestion, ICP-OES Method (SW-846 Method 3050B and 6010D)	7,941.2	-	-	02/10/24
9	Ba	mg/kg (wet weight)		54.4	1,000	-	01/10/24
10	Ag	mg/kg (wet weight)		< 0.4	1,000	-	30/09/24
11	Cu	mg/kg (wet weight)		11.8	-	35,040	27/09/24
12	Total Iron	mg/kg (wet weight)	Digestion/Direct Air-Acetylene Flame Method (SW-846 Method 3050B and 7000B)	18,049.2	-	-	01/10/24
13	Mn	mg/kg (wet weight)		381.9	32,000	19,640	03/10/24
14	Ni	mg/kg (wet weight)		11.4	41,000	5,205	03/10/24
15	Pb	mg/kg (wet weight)		7.2	750	800	04/10/24
16	Zn	mg/kg (wet weight)		25.1	1,000	-	03/10/24

Remarks : พื้นที่สีเขียวของโครงการทางด้านทิศตะวันตก = 47P 0715215 UTM 1618150

Method : U.S. Environmental Protection Agency TEST METHOD : SW : 846 Manual

Standard (1) Notification of the Ministry of Industry (2016) (B.E. 2559) Criteria for Contaminated Soil and Groundwater standards

(2) Notification of the National Environment Board (2021) (B.E. 2564) : Soil Quality of Commercial/Agricultural and Other Activities Beneficial Uses.

Reviewed by

Ms. Wareerut Prachumdaeng
Chief of Laboratory
10/10/24



Approved by

Mrs. Porntip Pethshee
Laboratory Manager
10/10/24

END OF REPORT

● REPORTED RESULTS REFER TO SUBMITTED SAMPLE(S) ONLY

● DO NOT COPY PARTIAL OF THIS ANALYSIS REPORT WITHOUT OFFICIAL APPROVAL



TEST REPORT

Analysis No. : R24-3469/DIW

Received Date : 27/09/24

Customer : Technical Division of Thai Environmental Technic Limited
For นิคมอุตสาหกรรมแก่งคอย

Address : ตำบลบ้านธาตุ อำเภอแก่งคอย จังหวัดสระบุรี 18100

Contact : Tel. (02) 253 0561 Fax. (02) 252 9273

Report Date : 10/10/24

Analysis Date : 27/09-04/10/24

Job No. : S670733/Sep

Sampling Date : 26/09/24

Sampling By : Mr. Pramual Moonsarn

Registration No. : ๖-236-ค-0005

Type of Sample : Soil

Item	Parameter	Unit	Method	Result	Standard	Analysis Date
				ที่ระดับความลึก 5 เซนติเมตร		
				2409-SS0072		
				พื้นที่สีเขียวของโครงการ ทางด้านทิศตะวันออก		
1	Cr ³⁺	mg/kg (wet weight)	Digestion/Direct Air-Acetylene Flame Method;	31.2	1,000	27/09, 03/10/24
2	Cr ⁶⁺	mg/kg (wet weight)	Digestion, Colorimetric Method; Calculation	< 0.4	640	27/09/24
3	Cd	mg/kg (wet weight)	Digestion/Colorimetric Method (SW 846 Method 3060 and 7196A)	< 0.05	810	01/10/24
4	Hg	mg/kg (wet weight)	Digestion/Electrothermal AAS Method (SW-846 Method 3050B and 7010)	0.225	610	03/10/24
5	As	mg/kg (wet weight)	Digestion/Cold-Vapor AAS Method (SW-846 Method 7471B)	1.761	27	04/10/24
6	Se	mg/kg (wet weight)	Digestion/ Hydride generation/AAS Method (SW-846 Method 3050B and 7062)	< 0.010	10,000	30/09/24
7	Ba	mg/kg (wet weight)	Digestion, Hydride generation/AAS Method (SW-846 Method 3050B and 7742)	50.6	1,000	01/10/24
8	Ag	mg/kg (wet weight)	Digestion, ICP-OES Method (SW-846 Method 3050B and 6010D)	< 0.4	1,000	30/09/24
9	Mn	mg/kg (wet weight)	Digestion/Direct Air-Acetylene Flame Method (SW-846 Method 3050B and 7000B)	264.0	32,000	03/10/24
10	Ni	mg/kg (wet weight)		23.3	41,000	03/10/24
11	Pb	mg/kg (wet weight)		10.5	750	04/10/24
12	Zn	mg/kg (wet weight)		11.0	1,000	03/10/24

Remarks : พื้นที่สีเขียวของโครงการทางด้านทิศตะวันออก = 47P 0716263 UTM 1617708

Method : U.S. Environmental Protection Agency TEST METHOD : SW : 846 Manual

Standard : Notification of the Ministry of Industry (2016) (B.E. 2559) Criteria for Contaminated Soil and Groundwater standards

Reviewed by

Ms. Wareerut Prachumdaeng
Chief of Laboratory
๖-236-ค-0002
10/10/24



Approved by

Mrs. Porntip Pethshee
Laboratory Manager
๖-236-ค-0003
10/10/24

- PRIVATE LABORATORY REGISTERED NO. ๖-236
- REPORTED RESULTS REFER TO SUBMITTED SAMPLE(S) ONLY
- DO NOT COPY PARTIAL OF THIS ANALYSIS REPORT WITHOUT OFFICIAL APPROVAL

**TET**

Thai Environmental Technic Limited
บริษัท เทคนิคสิ่งแวดล้อมไทย จำกัด

ORIGINAL
ต้นฉบับ

1/6 Soi Ramkhamhaeng 145, Khwaeng / Khet Saphansung, Bangkok 10240

E-mail : admin@tet1995.com

Page 4 of 8

1/6 ซอยรามคำแหง 145 แขวงสะพานสูง เขตสะพานสูง กรุงเทพมหานคร 10240

Tel : 0-2373-7799 (Auto) Fax : 0-2373-7979

TEST REPORT

Analysis No. : R24-3469/DIW

Received Date : 27/09/24

Customer : Technical Division of Thai Environmental Technic Limited
For นิคมอุตสาหกรรมแก่งคอย

Address : ตำบลบ้านธาตุ อำเภอแก่งคอย จังหวัดสระบุรี 18100

Contact : Tel. (02) 253 0561 Fax. (02) 252 9273

Report Date : 10/10/24

Analysis Date : 27/09-04/10/24

Job No. : S670733/Sep

Sampling Date : 26/09/24

Sampling By : Mr. Pramual Moonsarn

Registration No. : ๖-236-ค-0005

Type of Sample : Soil

Item	Parameter	Unit	Method	Result	Standard	Analysis Date
				ที่ระดับความลึก 5 เซนติเมตร		
				2409-SS0073		
				พื้นที่สีเขียวของโครงการ ทางด้านทิศตะวันตกเฉียงใต้		
1	Cr ⁺³	mg/kg (wet weight)	Digestion/Direct Air-Acetylene Flame Method; Digestion, Colorimetric Method; Calculation	23.2	1,000	27/09, 03/10/24
2	Cr ⁺⁶	mg/kg (wet weight)	Digestion/Colorimetric Method (SW-846 Method 3060 and 7196A)	< 0.4	640	27/09/24
3	Cd	mg/kg (wet weight)	Digestion/Electrothermal AAS Method (SW-846 Method 3050B and 7010)	< 0.05	810	01/10/24
4	Hg	mg/kg (wet weight)	Digestion/Cold-Vapor AAS Method (SW-846 Method 7471B)	0.193	610	03/10/24
5	As	mg/kg (wet weight)	Digestion/ Hydride generation/AAS Method (SW-846 Method 3050B and 7062)	1.007	27	04/10/24
6	Se	mg/kg (wet weight)	Digestion, Hydride generation/AAS Method (SW-846 Method 3050B and 7742)	< 0.010	10,000	30/09/24
7	Ba	mg/kg (wet weight)	Digestion, ICP-OES Method (SW-846 Method 3050B and 6010D)	20.4	1,000	01/10/24
8	Ag	mg/kg (wet weight)	Digestion/Direct Air-Acetylene Flame Method (SW-846 Method 3050B and 7000B)	< 0.4	1,000	30/09/24
9	Mn	mg/kg (wet weight)		231.3	32,000	03/10/24
10	Ni	mg/kg (wet weight)		8.3	41,000	03/10/24
11	Pb	mg/kg (wet weight)		17.6	750	04/10/24
12	Zn	mg/kg (wet weight)		6.9	1,000	03/10/24

Remarks : พื้นที่สีเขียวของโครงการทางด้านทิศตะวันตกเฉียงใต้ = 47P 0715495 UTM 1617530

Method : U.S. Environmental Protection Agency TEST METHOD : SW : 846 Manual

Standard : Notification of the Ministry of Industry (2016) (B.E. 2559) Criteria for Contaminated Soil and Groundwater standards

Reviewed by

Ms. Wareerut Prachumdaeng
Chief of Laboratory
๖-236-ค-0002
10/10/24



Approved by

Mrs. Porntip Pethshee
Laboratory Manager
๖-236-ค-0003
10/10/24

- PRIVATE LABORATORY REGISTERED NO. ๖-236
- REPORTED RESULTS REFER TO SUBMITTED SAMPLE(S) ONLY
- DO NOT COPY PARTIAL OF THIS ANALYSIS REPORT WITHOUT OFFICIAL APPROVAL



TEST REPORT

Analysis No. : R24-3469/DIW

Received Date : 27/09/24

Customer : Technical Division of Thai Environmental Technic Limited
For นิคมอุตสาหกรรมแก่งคอย

Address : ตำบลบ้านธาตุ อำเภอแก่งคอย จังหวัดสระบุรี 18100

Contact : Tel. (02) 253 0561 Fax. (02) 252 9273

Report Date : 10/10/24

Analysis Date : 27/09-04/10/24

Job No. : S670733/Sep

Sampling Date : 26/09/24

Sampling By : Mr. Pramual Moonsarn

Registration No. : ๖-236-ค-0005

Type of Sample : Soil

Item	Parameter	Unit	Method	Result	Standard	Analysis Date
				ที่ระดับความลึก 5 เซนติเมตร		
				2409-SS0074		
				พื้นที่สีเขียวของโครงการ ทางด้านทิศตะวันตก		
1	Cr ³⁺	mg/kg (wet weight)	Digestion/Direct Air-Acetylene Flame Method; Digestion, Colorimetric Method; Calculation	8.6	1,000	27/09, 03/10/24
2	Cr ⁶⁺	mg/kg (wet weight)	Digestion/Colorimetric Method (SW 846 Method 3060 and 7196A)	< 0.4	640	27/09/24
3	Cd	mg/kg (wet weight)	Digestion/Electrothermal AAS Method (SW-846 Method 3050B and 7010)	< 0.05	810	01/10/24
4	Hg	mg/kg (wet weight)	Digestion/Cold-Vapor AAS Method (SW-846 Method 7471B)	0.301	610	03/10/24
5	As	mg/kg (wet weight)	Digestion/ Hydride generation/AAS Method (SW-846 Method 3050B and 7062)	0.973	27	04/10/24
6	Se	mg/kg (wet weight)	Digestion, Hydride generation/AAS Method (SW-846 Method 3050B and 7742)	< 0.010	10,000	30/09/24
7	Ba	mg/kg (wet weight)	Digestion, ICP-OES Method (SW-846 Method 3050B and 6010D)	65.9	1,000	01/10/24
8	Ag	mg/kg (wet weight)	Digestion/Direct Air-Acetylene Flame Method (SW-846 Method 3050B and 7000B)	< 0.4	1,000	30/09/24
9	Mn	mg/kg (wet weight)		284.8	32,000	03/10/24
10	Ni	mg/kg (wet weight)		8.2	41,000	03/10/24
11	Pb	mg/kg (wet weight)		17.3	750	04/10/24
12	Zn	mg/kg (wet weight)		21.2	1,000	03/10/24

Remarks : พื้นที่สีเขียวของโครงการทางด้านทิศตะวันตก = 47P 0715215 UTM 1618150

Method : U.S. Environmental Protection Agency TEST METHOD : SW : 846 Manual

Standard : Notification of the Ministry of Industry (2016) (B.E. 2559) Criteria for Contaminated Soil and Groundwater standards

Reviewed by

Ms. Wareerut Prachumdaeng
Chief of Laboratory
๖-236-ค-0002
10/10/24



Approved by

Mrs. Porntip Pethshee
Laboratory Manager
๖-236-ค-0003
10/10/24

- PRIVATE LABORATORY REGISTERED NO. ๖-236
- REPORTED RESULTS REFER TO SUBMITTED SAMPLE(S) ONLY
- DO NOT COPY PARTIAL OF THIS ANALYSIS REPORT WITHOUT OFFICIAL APPROVAL



TEST REPORT

Analysis No. : R24-3469/DIW

Received Date : 27/09/24

Customer : Technical Division of Thai Environmental Technic Limited
For นิคมอุตสาหกรรมแก่งคอย

Address : ตำบลบ้านธาตุ อำเภอแก่งคอย จังหวัดสระบุรี 18100

Contact : Tel. (02) 253 0561 Fax. (02) 252 9273

Report Date : 10/10/24

Analysis Date : 27/09-04/10/24

Job No. : S670733/Sep

Sampling Date : 26/09/24

Sampling By : Mr. Pramual Moonsarn

Registration No. : ว-236-ค-0005

Type of Sample : Soil

Item	Parameter	Unit	Method	Result	Standard	Analysis Date
				ที่ระดับความลึก 30 เซนติเมตร		
				2409-SS0075		
				พื้นที่สีเขียวของโครงการ ทางด้านทิศตะวันออก		
1	Cr ⁺³	mg/kg (wet weight)	Digestion/Direct Air-Acetylene Flame Method; Digestion, Colorimetric Method; Calculation	18.9	1,000	27/09, 03/10/24
2	Cr ⁺⁶	mg/kg (wet weight)	Digestion/Colorimetric Method (SW 846 Method 3060 and 7196A)	< 0.4	640	27/09/24
3	Cd	mg/kg (wet weight)	Digestion/Electrothermal AAS Method (SW-846 Method 3050B and 7010)	< 0.05	810	01/10/24
4	Hg	mg/kg (wet weight)	Digestion/Cold-Vapor AAS Method (SW-846 Method 7471B)	0.268	610	03/10/24
5	As	mg/kg (wet weight)	Digestion/ Hydride generation/AAS Method (SW-846 Method 3050B and 7062)	1.350	27	04/10/24
6	Se	mg/kg (wet weight)	Digestion, Hydride generation/AAS Method (SW-846 Method 3050B and 7742)	< 0.010	10,000	30/09/24
7	Ba	mg/kg (wet weight)	Digestion, ICP-OES Method (SW-846 Method 3050B and 6010D)	26.3	1,000	01/10/24
8	Ag	mg/kg (wet weight)	Digestion/Direct Air-Acetylene Flame Method (SW-846 Method 3050B and 7000B)	< 0.4	1,000	30/09/24
9	Mn	mg/kg (wet weight)		214.6	32,000	03/10/24
10	Ni	mg/kg (wet weight)		6.0	41,000	03/10/24
11	Pb	mg/kg (wet weight)		11.8	750	04/10/24
12	Zn	mg/kg (wet weight)		5.9	1,000	03/10/24

Remarks : พื้นที่สีเขียวของโครงการทางด้านทิศตะวันออก = 47P 0716263 UTM 1617708

Method : U.S. Environmental Protection Agency TEST METHOD : SW : 846 Manual

Standard : Notification of the Ministry of Industry (2016) (B.E. 2559) Criteria for Contaminated Soil and Groundwater standards

Reviewed by

Ms. Wareerut Prachumdaeng
Chief of Laboratory
ว-236-ค-0002
10/10/24



Approved by

Mrs. Pornpip Pethshee
Laboratory Manager
ว-236-ค-0003
10/10/24

- PRIVATE LABORATORY REGISTERED NO. ว-236
- REPORTED RESULTS REFER TO SUBMITTED SAMPLE(S) ONLY
- DO NOT COPY PARTIAL OF THIS ANALYSIS REPORT WITHOUT OFFICIAL APPROVAL



TEST REPORT

Analysis No. : R24-3469/DIW

Report Date : 10/10/24

Received Date : 27/09/24

Analysis Date : 27/09-04/10/24

Customer : Technical Division of Thai Environmental Technic Limited
For นิคมอุตสาหกรรมแก่งคอย

Job No. : S670733/Sep

Address : ตำบลบ้านธาตุ อำเภอแก่งคอย จังหวัดสระบุรี 18100

Sampling Date : 26/09/24

Contact : Tel. (02) 253 0561 Fax. (02) 252 9273

Sampling By : Mr. Pramual Moonsarn

Registration No. : ว-236-ค-0005

Type of Sample : Soil

Item	Parameter	Unit	Method	Result	Standard	Analysis Date
				ที่ระดับความลึก 30 เซนติเมตร		
				2409-SS0076		
				พื้นที่สีเขียวของโครงการ ทางด้านทิศตะวันตกเฉียงใต้		
1	Cr ⁺³	mg/kg (wet weight)	Digestion/Direct Air-Acetylene Flame Method; Digestion, Colorimetric Method; Calculation	33.2	1,000	27/09, 03/10/24
2	Cr ⁺⁶	mg/kg (wet weight)	Digestion/Colorimetric Method (SW 846 Method 3060 and 7196A)	< 0.4	640	27/09/24
3	Cd	mg/kg (wet weight)	Digestion/Electrothermal AAS Method (SW-846 Method 3050B and 7010)	< 0.05	810	01/10/24
4	Hg	mg/kg (wet weight)	Digestion/Cold-Vapor AAS Method (SW-846 Method 7471B)	0.246	610	03/10/24
5	As	mg/kg (wet weight)	Digestion/ Hydride generation/AAS Method (SW-846 Method 3050B and 7062)	1.219	27	04/10/24
6	Se	mg/kg (wet weight)	Digestion, Hydride generation/AAS Method (SW-846 Method 3050B and 7742)	< 0.010	10,000	30/09/24
7	Ba	mg/kg (wet weight)	Digestion, ICP-OES Method (SW-846 Method 3050B and 6010D)	54.7	1,000	01/10/24
8	Ag	mg/kg (wet weight)	Digestion/Direct Air-Acetylene Flame Method (SW-846 Method 3050B and 7000B)	< 0.4	1,000	30/09/24
9	Mn	mg/kg (wet weight)		441.5	32,000	03/10/24
10	Ni	mg/kg (wet weight)		12.8	41,000	03/10/24
11	Pb	mg/kg (wet weight)		12.9	750	04/10/24
12	Zn	mg/kg (wet weight)		8.7	1,000	03/10/24

Remarks : พื้นที่สีเขียวของโครงการทางด้านทิศตะวันตกเฉียงใต้ = 47P 0715495 UTM 1617530

Method : U.S. Environmental Protection Agency TEST METHOD : SW : 846 Manual

Standard : Notification of the Ministry of Industry (2016) (B.E. 2559) Criteria for Contaminated Soil and Groundwater standards

Reviewed by

Ms. Wareerut Prachumdaeng
Chief of Laboratory
ว-236-ค-0002
10 / 10 / 24



Approved by

Mrs. Porntip Pethshee
Laboratory Manager
ว-236-ค-0003
10 / 10 / 24

- PRIVATE LABORATORY REGISTERED NO. ว-236
- REPORTED RESULTS REFER TO SUBMITTED SAMPLE(S) ONLY
- DO NOT COPY PARTIAL OF THIS ANALYSIS REPORT WITHOUT OFFICIAL APPROVAL



TEST REPORT

Analysis No. : R24-3469/DIW

Received Date : 27/09/24

Customer : Technical Division of Thai Environmental Technic Limited
For นิคมอุตสาหกรรมแก่งคอย

Address : ตำบลบ้านธาตุ อำเภอแก่งคอย จังหวัดสระบุรี 18100

Contact : Tel. (02) 253 0561 Fax. (02) 252 9273

Report Date : 10/10/24

Analysis Date : 27/09-04/10/24

Job No. : S670733/Sep

Sampling Date : 26/09/24

Sampling By : Mr. Pramual Moonsarn

Registration No. : ว-236-ค-0005

Type of Sample : Soil

Item	Parameter	Unit	Method	Result	Standard	Analysis Date
				ที่ระดับความลึก 30 เซนติเมตร		
				2409-SS0077		
				พื้นที่สีเขียวของโครงการ ทางด้านทิศตะวันตก		
1	Cr ⁺³	mg/kg (wet weight)	Digestion/Direct Air-Acetylene Flame Method; Digestion, Colorimetric Method; Calculation	14.7	1,000	27/09, 03/10/24
2	Cr ⁺⁶	mg/kg (wet weight)	Digestion/Colorimetric Method (SW 846 Method 3060 and 7196A)	< 0.4	640	27/09/24
3	Cd	mg/kg (wet weight)	Digestion/Electrothermal AAS Method (SW-846 Method 3050B and 7010)	< 0.05	810	01/10/24
4	Hg	mg/kg (wet weight)	Digestion/Cold-Vapor AAS Method (SW-846 Method 7471B)	0.200	610	03/10/24
5	As	mg/kg (wet weight)	Digestion/ Hydride generation/AAS Method (SW-846 Method 3050B and 7062)	0.419	27	04/10/24
6	Se	mg/kg (wet weight)	Digestion, Hydride generation/AAS Method (SW-846 Method 3050B and 7742)	< 0.010	10,000	30/09/24
7	Ba	mg/kg (wet weight)	Digestion, ICP-OES Method (SW-846 Method 3050B and 6010D)	54.4	1,000	01/10/24
8	Ag	mg/kg (wet weight)	Digestion/Direct Air-Acetylene Flame Method (SW-846 Method 3050B and 7000B)	< 0.4	1,000	30/09/24
9	Mn	mg/kg (wet weight)		381.9	32,000	03/10/24
10	Ni	mg/kg (wet weight)		11.4	41,000	03/10/24
11	Pb	mg/kg (wet weight)		7.2	750	04/10/24
12	Zn	mg/kg (wet weight)		25.1	1,000	03/10/24

Remarks : พื้นที่สีเขียวของโครงการทางด้านทิศตะวันตก = 47P 0715215 UTM 1618150

Method : U.S. Environmental Protection Agency TEST METHOD : SW : 846 Manual

Standard : Notification of the Ministry of Industry (2016) (B.E. 2559) Criteria for Contaminated Soil and Groundwater standards

Reviewed by

Ms. Wareerut Prachumdaeng
Chief of Laboratory
ว-236-ค-0002
10/10/24



Approved by

Mrs. Porntip Pethshee
Laboratory Manager
ว-236-ค-0003
10/10/24

..... END OF REPORT

- PRIVATE LABORATORY REGISTERED NO. ว-236
- REPORTED RESULTS REFER TO SUBMITTED SAMPLE(S) ONLY
- DO NOT COPY PARTIAL OF THIS ANALYSIS REPORT WITHOUT OFFICIAL APPROVAL